

# NERACA PENDIDIKAN DAERAH 2017



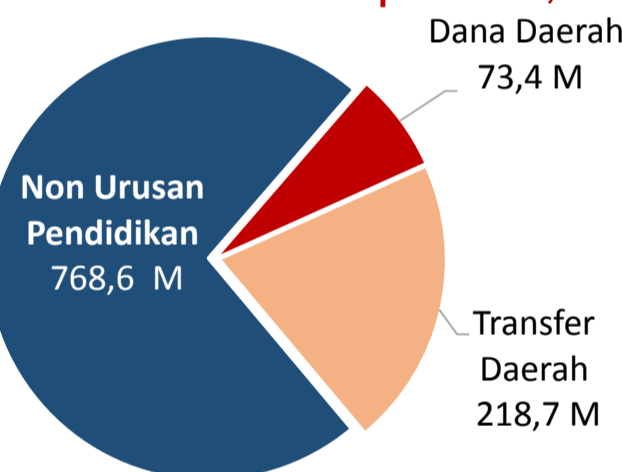
## KAB. SINJAI SULAWESI SELATAN

### DATA PENDIDIKAN DAERAH

<b>Satuan Pendidikan</b>	<b>643</b>	<b>Peserta Didik</b>	<b>56.687</b>
PAUD →	331	PAUD →	9.460
SD →	241	SD →	26.780
SMP →	42	SMP →	10.386
SMA →	16	SMA →	7.724
SMK →	11	SMK →	2.246
SLB →	2	SLB →	91
<b>Ruang Kelas</b>	<b>2.497</b>	<b>Guru</b>	<b>5.008</b>
SD →	1.656	PAUD →	379
SMP →	441	SD →	2.746
SMA →	269	SMP →	976
SMK →	91	SMA →	605
SLB →	40	SMK →	269
		SLB →	33

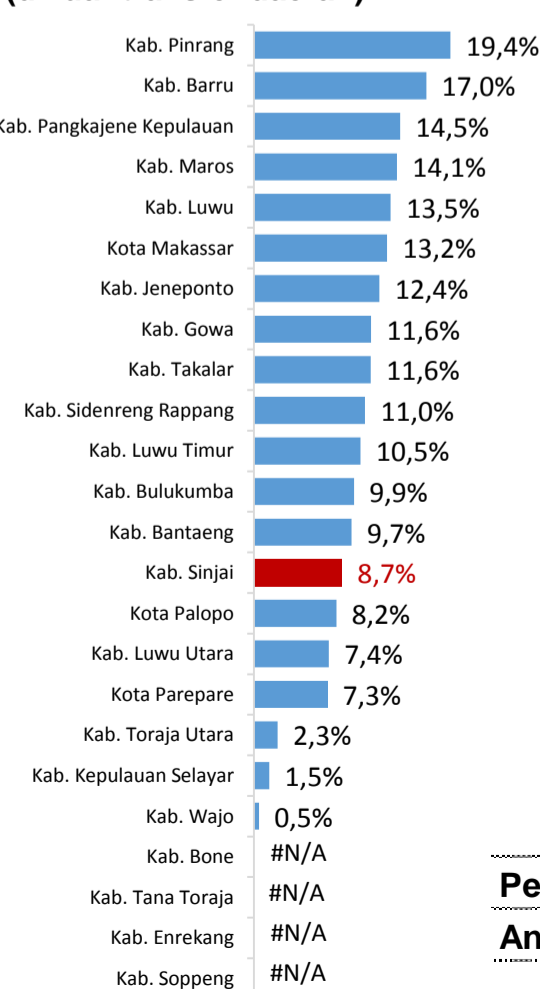
### PENDANAAN PENDIDIKAN

APBD 2017 Rp1.060,7 M



Rincian Dana Transfer Daerah Bidang pendidikan	
DAK Fisik	5,6 M
TPG	91,3 M
Tamsil	1,9 M
Tunjangan Khusus Guru	0,0 M
DAU (Gaji GTK PNSD)	113,9 M
BOP PAUD	6,0 M

### Persentase urusan pendidikan (di luar transfer daerah)



### Trend Alokasi Anggaran Pendidikan dalam APBD

	2015	2016	2017
	19,1%	12,0%	8,7%

### ALOKASI ANGGARAN BANTUAN PEMERINTAH (APBN)

PAUD-DIKMAS	0,3 M
SD	8,5 M
SMP	0,9 M
GTK	3,2 M
<b>Total</b>	<b>12,9 M</b>

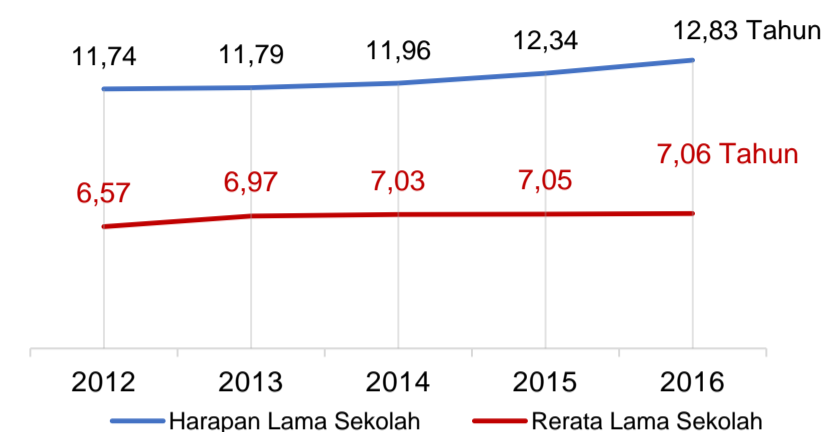
### PERSENTASE REALISASI PROGRAM INDONESIA PINTAR

	SD	SMP	SMA	SMK
Penerima	71,9%	61,6%	84,7%	30,4%
Anggaran	75,5%	69,4%	89,2%	36,6%

Sumber: sipintar.web.id, November 2017

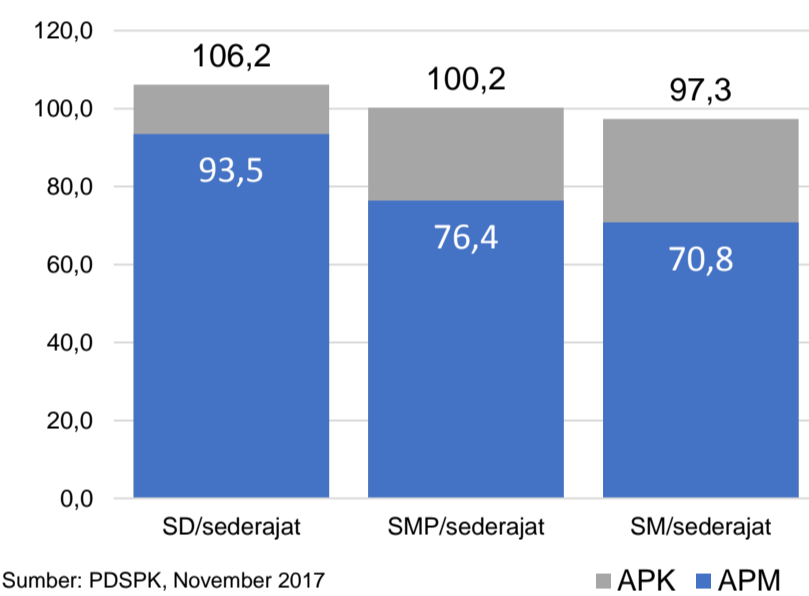
### INDEKS PEMBANGUNAN MANUSIA 2016

65,4 SULAWESI SELATAN 69,8 NASIONAL 70,18



Sumber: BPS, Oktober 2017

### APK DAN APM 2016/2017 (persentase)



Sumber: PDSPK, November 2017

### KEBUDAYAAN

JENIS	JUMLAH
Cagar Budaya	2
Desa Adat	0
Museum	0
Rumah Budaya Nusantara	0
Sanggar dan Komunitas	3
Warisan Budaya Tak Benda	0

Sumber: Ditjen Kebudayaan, November 2017

### BAHASA DAERAH

1

Sumber: BPPB, November 2017

### RASIO PENDIDIKAN

GURU:SISWA			
SD	SMP	SMA	SMK
1:10	1:11	1:13	1:8

### GURU PNS:SISWA

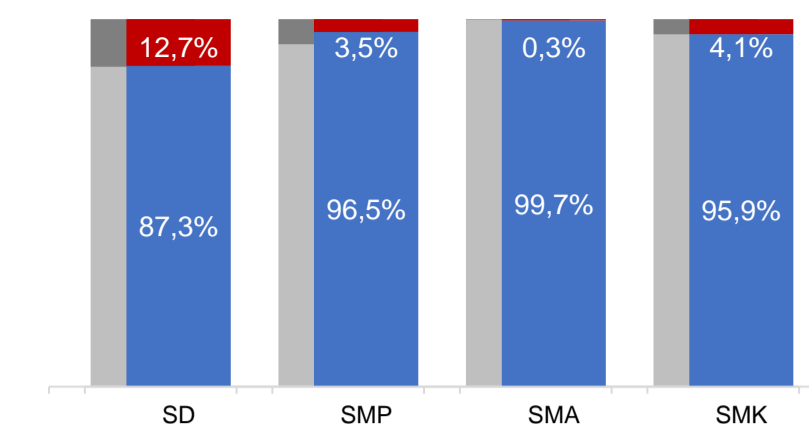
SD	SMP	SMA	SMK
1:16	1:18	1:24	1:19

### ROMBEL:SISWA

SD	SMP	SMA	SMK
1:17	1:25	1:30	1:24

Sumber: PDSPK, November 2017

### KUALIFIKASI GURU



Sumber: Ditjen GTK, 2017

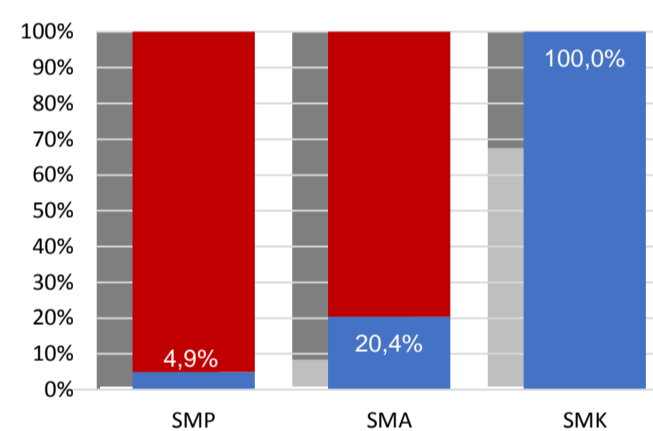
### UJI KOMPETENSI GURU PER JENJANG



Sumber: Ditjen GTK, 2016

Nas.	54,33	58,25	61,74	58,30
Prov.	50,05	54,41	57,75	54,43
	48,57	55,79	57,83	54,28
	SD	SMP	SMA	SMK

### PERSENTASE PESERTA UNBK PER JENJANG



Sumber: Puspendik, November 2017

### HASIL UN

Nas.	54,25	52,87	47,93	53,75
Prov.	54,71	51,90	45,86	52,00
	56,31	62,83	45,83	52,13
	SMP	SMA IPA	SMA IPS	SMK

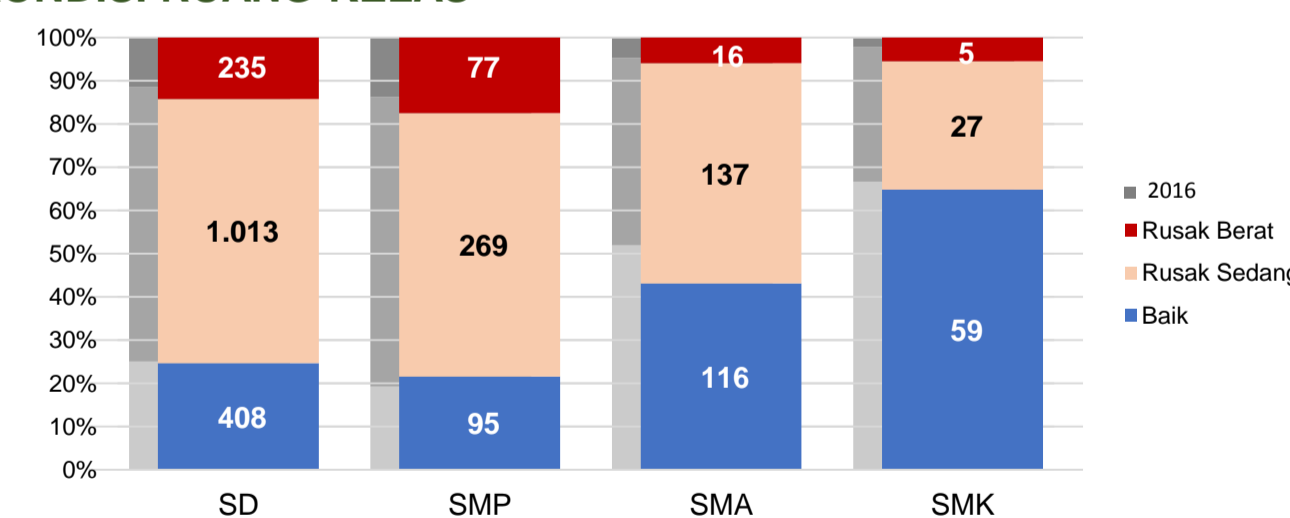
Sumber: Puspendik, November 2017

### SKOR IIUN

Nas.	76,65	86,69	85,65	92,61
Prov.	66,40	80,15	79,24	99,51
	68,35	71	80	100
	SMP	SMA IPA	SMA IPS	SMK

Sumber: Puspendik, November 2017

### KONDISI RUANG KELAS



Sumber: PDSPK, November 2017

### SEKOLAH RINTISAN PELAKSANA PPK

SD	SMP	TOTAL
2	3	5

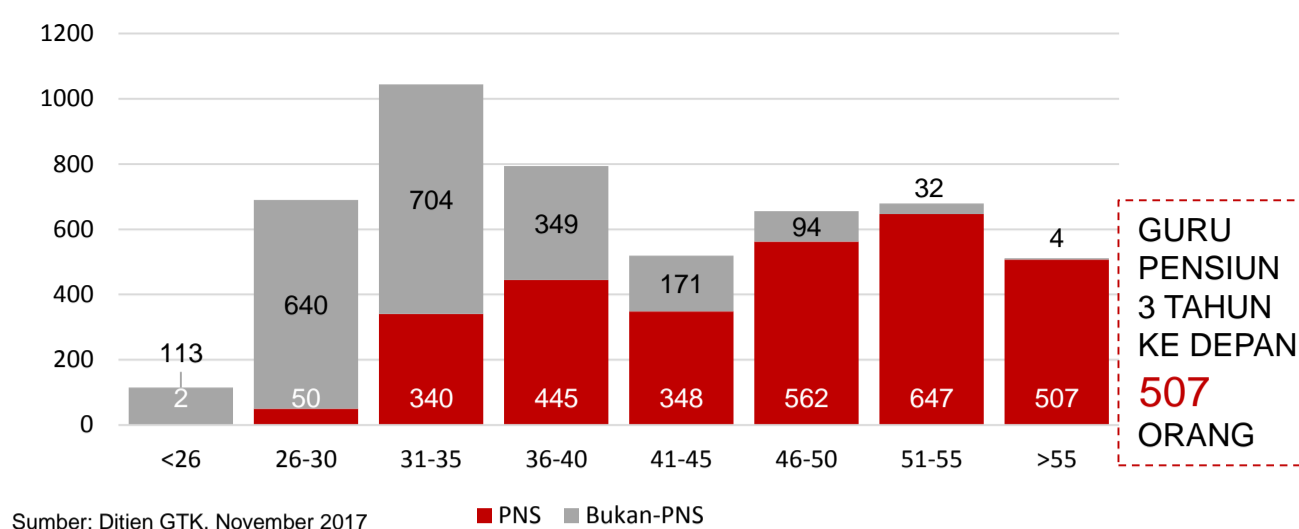
Sumber: Kemendikbud, September 2017

### GURU KEAHLIAN GANDA

### GURU GARIS DEPAN

Sumber: Ditjen GTK, November 2017

### GURU MENURUT USIA



Sumber: Ditjen GTK, November 2017

GURU PENSUN 3 TAHUN KE DEPAN 507 ORANG

### SISWA PUTUS SEKOLAH DAN MENGULANG

	SD	SMP	SMA	SMK
PUTUS SEKOLAH	67	37	71	65
MENGULANG	497	34	3	5

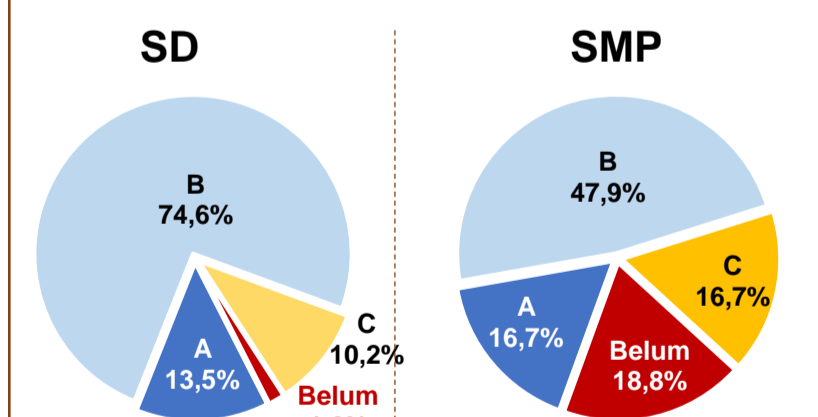
Sumber: PDSPK, November 2017

### PRESTASI SISWA

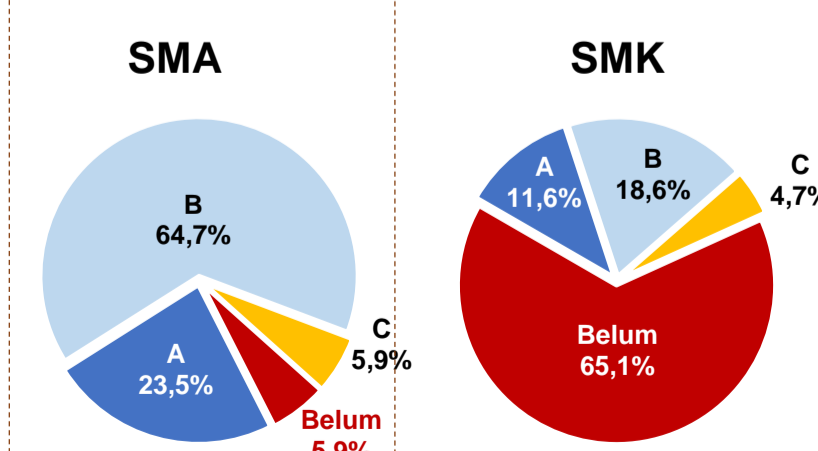
OLIMPIADE NASIONAL	0
OLIMPIADE INTERNASIONAL	0

Sumber: Ditjen Dikdasmen, November 2017

### AKREDITASI S/M



Sumber: BAN-S/M, November 2017



Sumber: BAN-S/M, November 2017

Sumber: Kemdagri, November 2017