

NERACA PENDIDIKAN DAERAH 2017



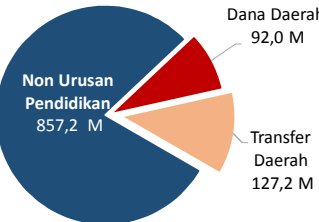
KAB. LAMPUNG BARAT LAMPUNG

DATA PENDIDIKAN DAERAH

Satuan Pendidikan 447	Peserta Didik 54.883
PAUD → 157	PAUD → 4.772
SD → 211	SD → 30.154
SMP → 54	SMP → 10.618
SMA → 16	SMA → 5.959
SMK → 9	SMK → 3.380
SLB → -	SLB → -
Ruang Kelas 2.339	Guru 4.054
SD → 1.553	PAUD → 283
SMP → 453	SD → 2.209
SMA → 209	SMP → 904
SMK → 124	SMA → 421
SLB → -	SMK → 237
	SLB → -

PENDANAAN PENDIDIKAN

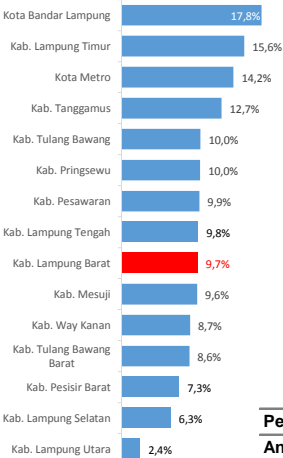
APBD 2017 Rp1.076,3 M



Rincian Dana Transfer Daerah Bidang pendidikan

DAK Fisik	9,3 M
TPG	28,2 M
Tamsil	1,7 M
Tunjangan Khusus Guru	3,8 M
DAU (Gaji GTK PNSD)	81,6 M
BOP PAUD	2,6 M

Persentase urusan pendidikan (di luar transfer daerah)



Trend Alokasi Anggaran Pendidikan dalam APBD

	2015	2016	2017
	14,1%	9,3%	9,7%

ALOKASI ANGGARAN BANTUAN PEMERINTAH (APBN)

PAUD-DIKMAS	0,9 M
SD	13 M
SMP	10,2 M
GTK	3,4 M
Total	27,5 M

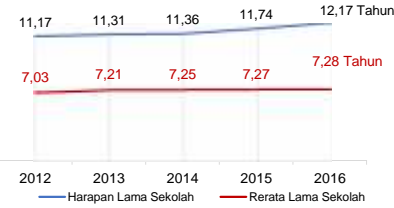
PERSENTASE REALISASI PROGRAM INDONESIA PINTAR

	SD	SMP	SMA	SMK
Penerima	45,1%	41,0%	78,8%	72,7%
Anggaran	46,4%	43,5%	81,7%	78,9%

Sumber: sipintar.web.id, Desember 2017

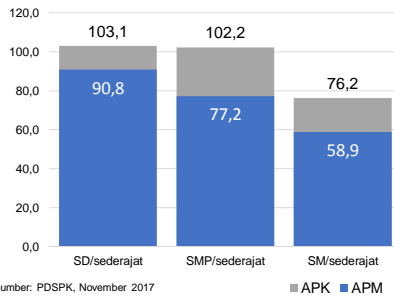
INDEKS PEMBANGUNAN MANUSIA 2016

65,5 LAMPUNG **67,7** NASIONAL **70,18**



Sumber: BPS, Oktober 2017

APK DAN APM 2016/2017 (persentase)



Sumber: PDSPK, November 2017

KEBUDAYAAN

JENIS	JUMLAH
Cagar Budaya	2
Desa Adat	0
Museum	0
Rumah Budaya Nusantara	0
Sanggar dan Komunitas	2
Warisan Budaya Tak Benda	0

Sumber: Ditjen Kebudayaan, November 2017

BAHASA DAERAH 4

Sumber: BPPB, November 2017

RASIO PENDIDIKAN

GURU:SISWA	SD	SMP	SMA	SMK
	1:14	1:12	1:14	1:14

GURU PNS:SISWA

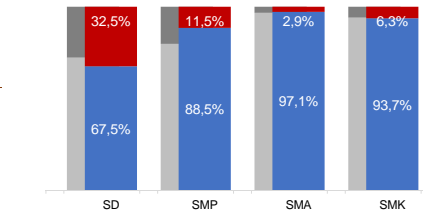
SD	SMP	SMA	SMK
1:22	1:25	1:22	1:33

ROMBEL:SISWA

SD	SMP	SMA	SMK
1:20	1:26	1:31	1:27

Sumber: PDSPK, November 2017

KUALIFIKASI GURU



Sumber: Ditjen GTK, 2017

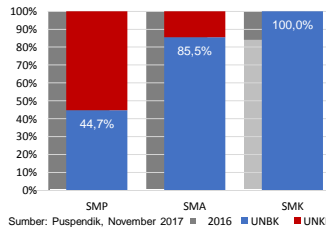
UJI KOMPETENSI GURU PER JENJANG



Sumber: Ditjen GTK, 2016

Nas.	54,33	58,25	61,74	58,30
Prov.	50,23	55,36	60,57	55,72
	48,50	53,41	57,47	55,49
	SD	SMP	SMA	SMK

PERSENTASE PESERTA UNBK PER JENJANG



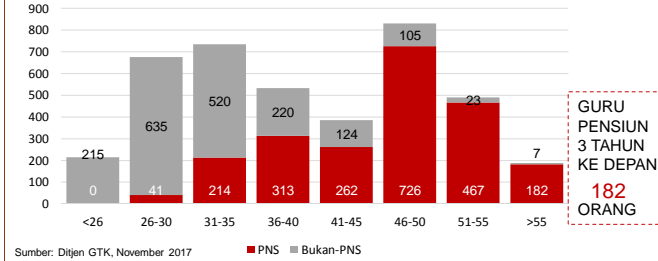
Sumber: Puspendik, November 2017

HASIL UN

Nas.	54,25	52,87	47,93	53,75
Prov.	50,88	48,40	44,37	50,88
	58,95	45,11	42,83	52,22
	SMP	SMA IPA	SMA IPS	SMK

Sumber: Puspendik, November 2017

GURU MENURUT USIA KAB. LAMPUNG BARAT



Sumber: Ditjen GTK, November 2017

SISWA PUTUS SEKOLAH DAN MENGULANG

	SD	SMP	SMA	SMK
PUTUS SEKOLAH	44	51	53	81
MENGULANG	179	2	4	-

Sumber: PDSPK, November 2017

PRESTASI SISWA

OLIMPIADE NASIONAL	0
OLIMPIADE INTERNASIONAL	0

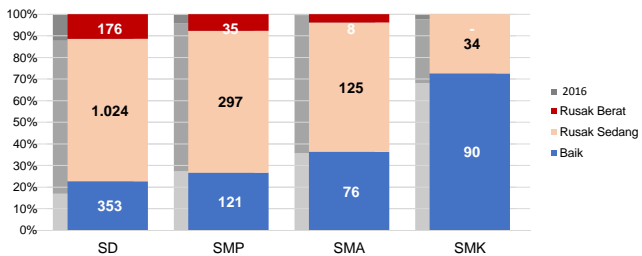
Sumber: Ditjen Dikdasmen, November 2017

SKOR IUUN

Nas.	76,65	86,69	85,65	92,61
Prov.	76,78	88,21	85,12	92,34
	74,10	94	89	100
	SMP	SMA IPA	SMA IPS	SMK

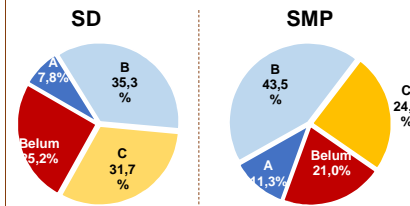
Sumber: Puspendik, November 2017

KONDISI RUANG KELAS



Sumber: PDSPK, November 2017

AKREDITASI S/M



SEKOLAH RINTISAN PELAKSANA PPK

SD	SMP	TOTAL
2	4	6

GURU KEAHLIAN GANDA

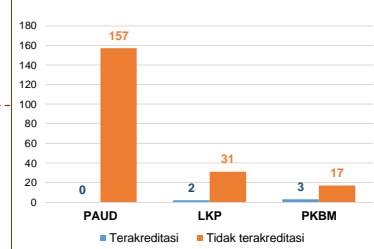
7

GURU GARIS DEPAN

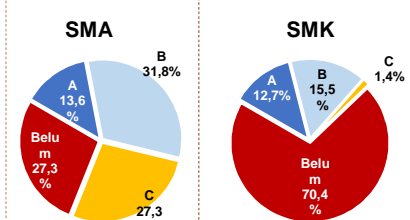
57

Sumber: Ditjen GTK, November 2017

AKREDITASI PNF



Sumber: BAN-PNF, November 2017



Sumber: BAN-SM, Desember 2017