

NERACA PENDIDIKAN DAERAH 2017

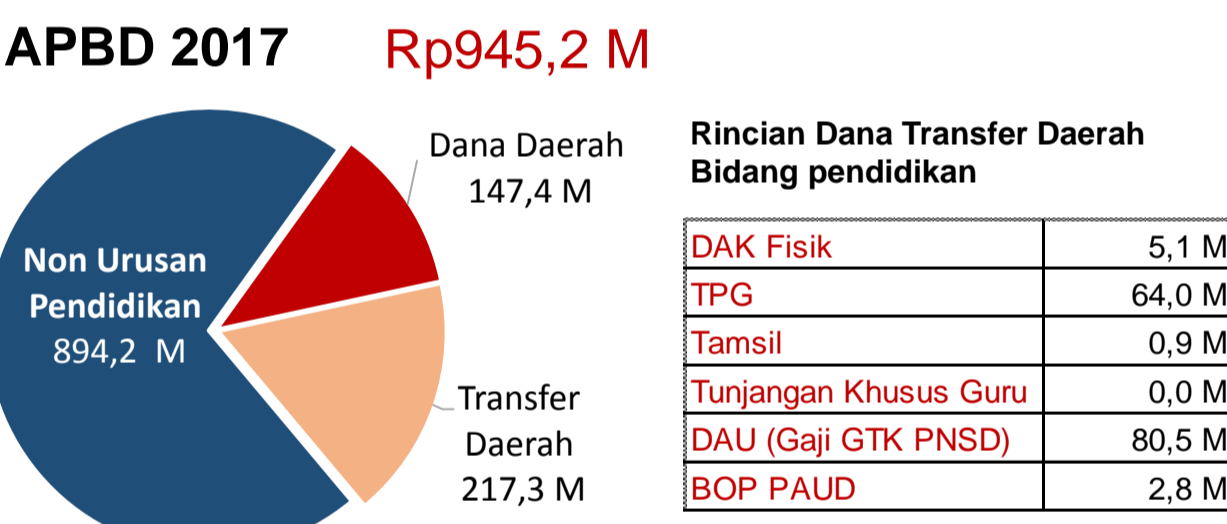


KAB. BANTAENG SULAWESI SELATAN

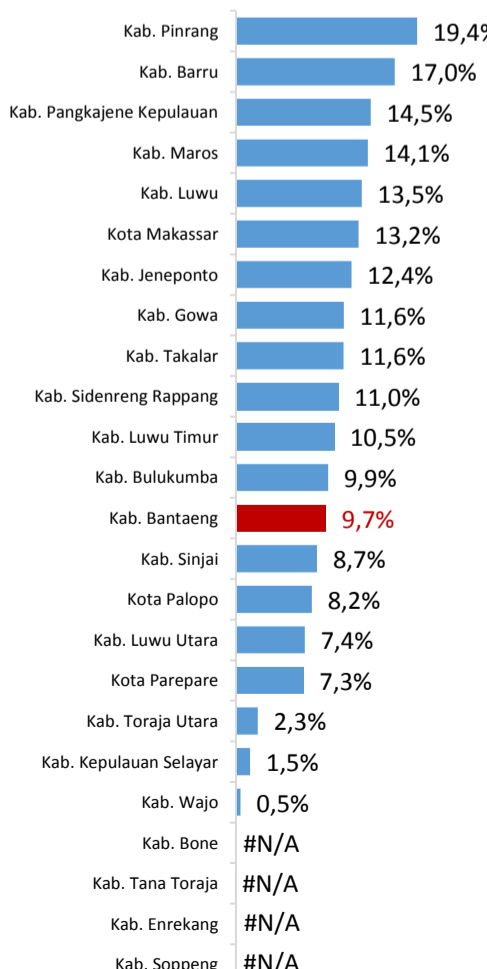
DATA PENDIDIKAN DAERAH

Satuan Pendidikan	349	Peserta Didik	38.022
PAUD →	143	PAUD →	4.783
SD →	149	SD →	20.499
SMP →	37	SMP →	6.106
SMA →	8	SMA →	4.058
SMK →	11	SMK →	2.533
SLB →	1	SLB →	43
Ruang Kelas	1.633	Guru	3.901
SD →	1.052	PAUD →	277
SMP →	316	SD →	2.360
SMA →	134	SMP →	635
SMK →	127	SMA →	315
SLB →	4	SMK →	298
		SLB →	16

PENDANAAN PENDIDIKAN



Persentase urusan pendidikan (di luar transfer daerah)



Trend Alokasi Anggaran Pendidikan dalam APBD

	2015	2016	2017
	14,7%	12,3%	9,7%

ALOKASI ANGGARAN BANTUAN PEMERINTAH (APBN)

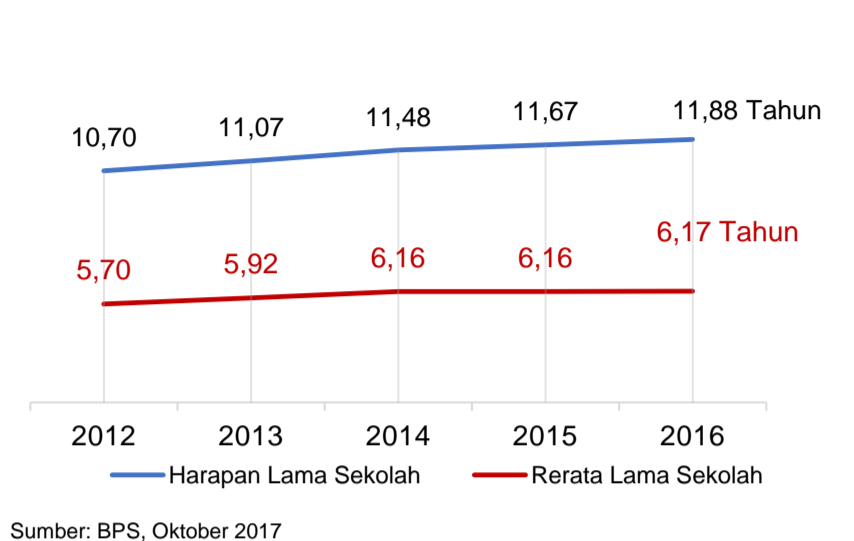
PAUD-DIKMAS	1,1 M
SD	8,8 M
SMP	0 M
GTK	2,9 M
Total	12,8 M

PERSENTASE REALISASI PROGRAM INDONESIA PINTAR

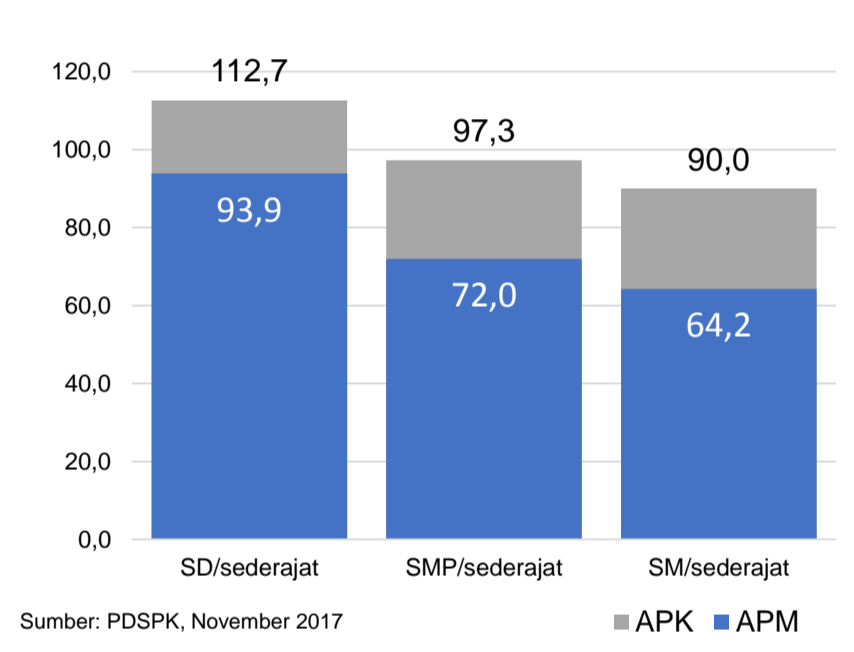
	SD	SMP	SMA	SMK
Penerima	77,1%	69,6%	84,5%	51,1%
Anggaran	82,3%	79,8%	89,2%	55,1%

Sumber: Kemdagri, November 2017

INDEKS PEMBANGUNAN MANUSIA 2016



APK DAN APM 2016/2017 (persentase)



KEBUDAYAAN

JENIS	JUMLAH
Cagar Budaya	5
Desa Adat	0
Museum	0
Rumah Budaya Nusantara	0
Sanggar dan Komunitas	0
Warisan Budaya Tak Benda	0

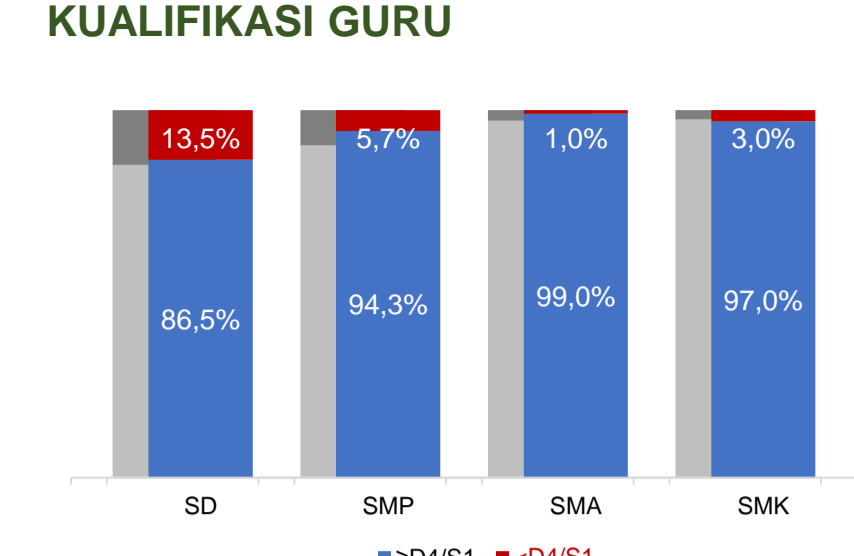
BAHASA DAERAH

1

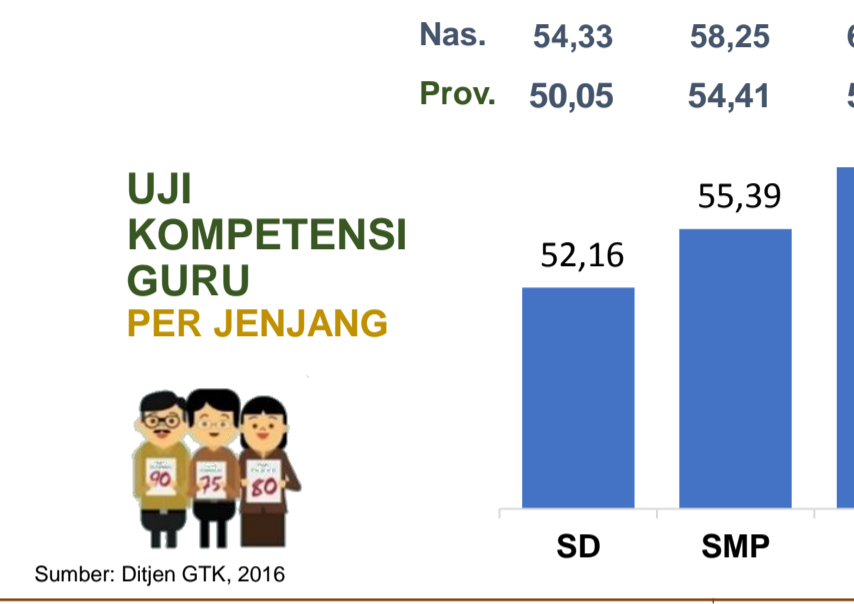
RASIO PENDIDIKAN

GURU:SISWA				
SD	SMP	SMA	SMK	
1:9	1:10	1:13	1:9	
GURU PNS:SISWA				
SD	SMP	SMA	SMK	
1:14	1:16	1:21	1:15	
ROMBEL:SISWA				
SD	SMP	SMA	SMK	
1:20	1:24	1:29	1:19	

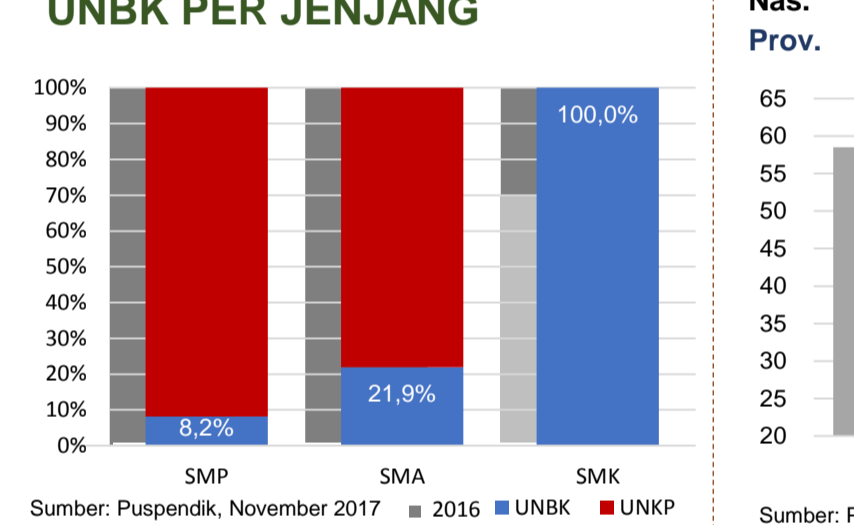
Sumber: PDSPK, November 2017



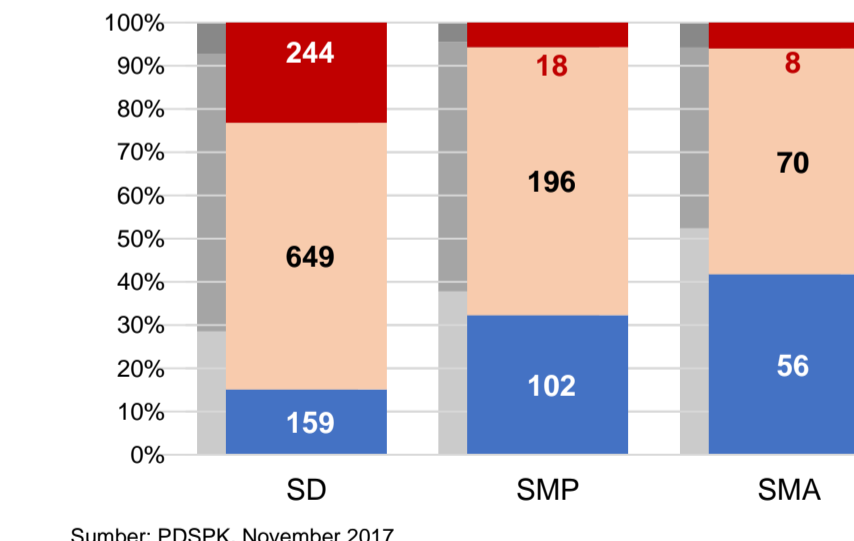
Sumber: Ditjen GTK, 2017



Sumber: Ditjen GTK, 2016



KONDISI RUANG KELAS



SEKOLAH RINTISAN PELAKSANA PPK

SD	SMP	TOTAL
5	3	8

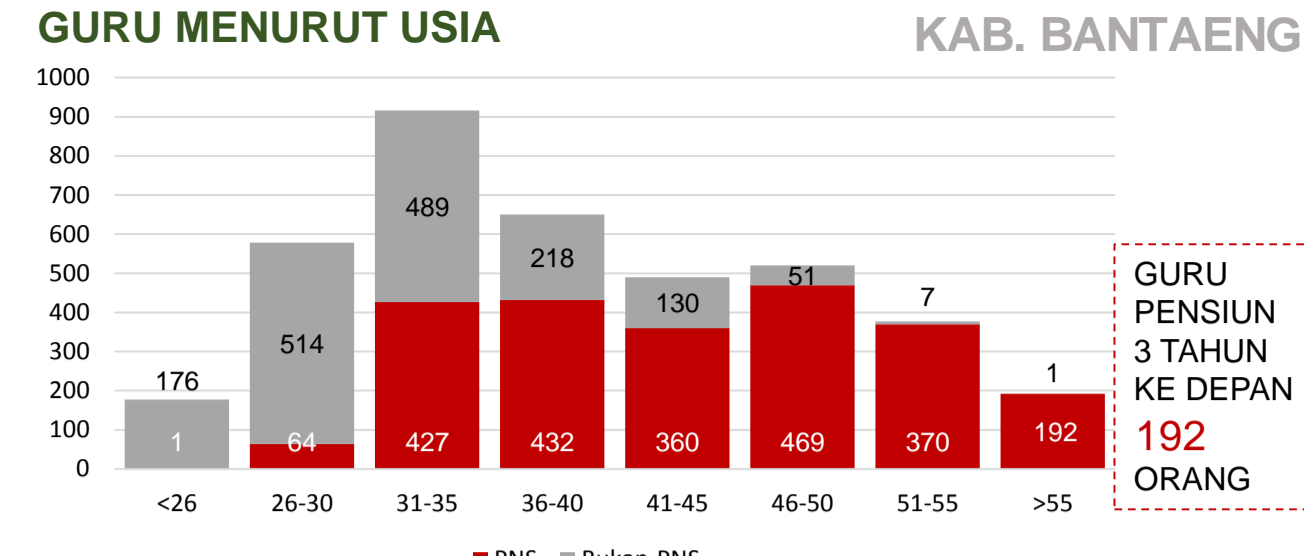
GURU KEAHLIAN GANDA

18

GURU GARIS DEPAN

0

Sumber: Ditjen GTK, November 2017



Sumber: Ditjen GTK, November 2017

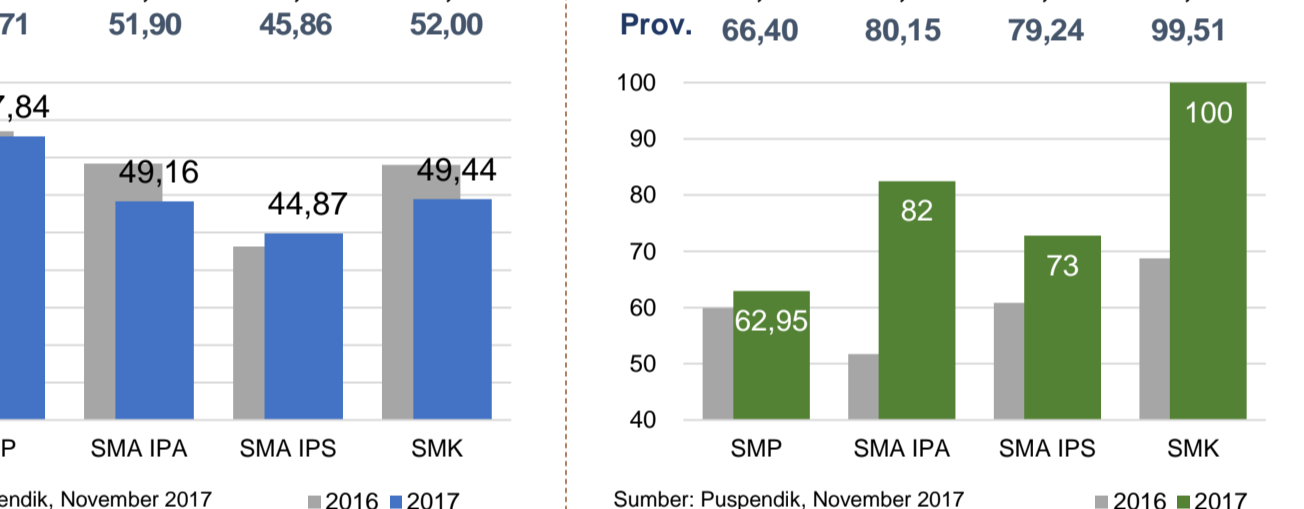
SISWA PUTUS SEKOLAH DAN MENGULANG

	SD	SMP	SMA	SMK
PUTUS SEKOLAH	71	56	27	5
MENGULANG	666	31	7	-

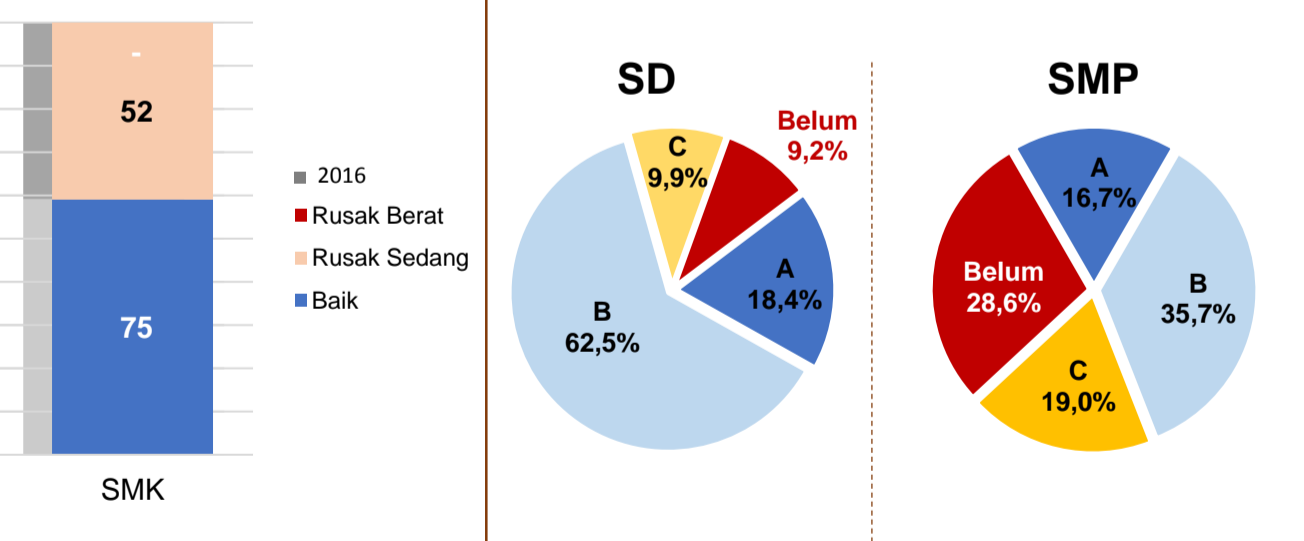
PRESTASI SISWA

OLIMPIADE NASIONAL	0
OLIMPIADE INTERNASIONAL	0

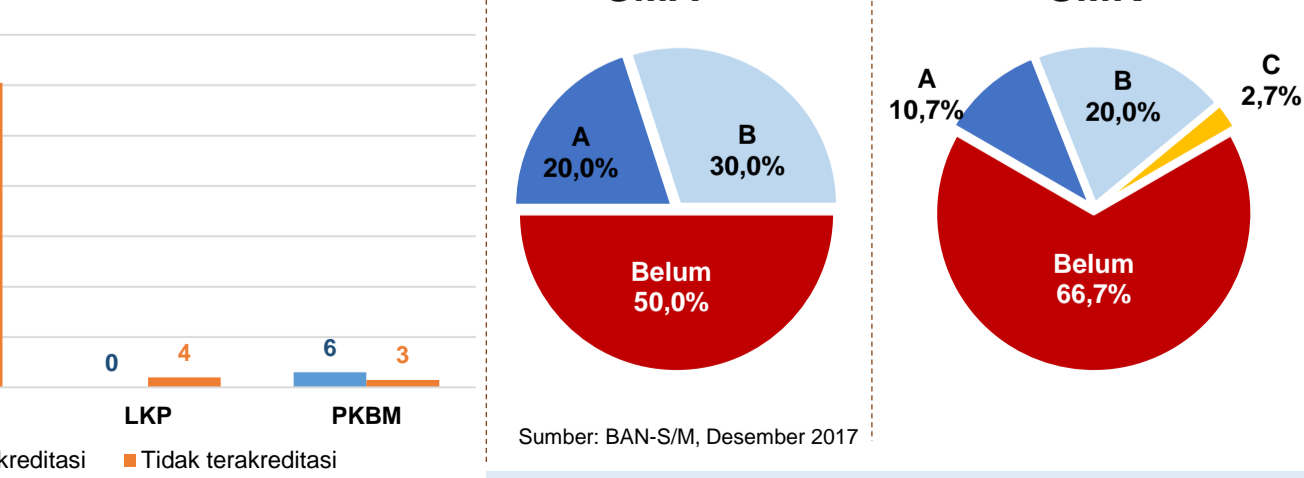
SKOR IIUN



AKREDITASI S/M



AKREDITASI PNF



Sumber: BAN-S/M, Desember 2017