

NERACA PENDIDIKAN DAERAH 2017



KAB. LAMPUNG UTARA LAMPUNG

DATA PENDIDIKAN DAERAH

Satuan Pendidikan 1.073

PAUD →	459
SD →	433
SMP →	107
SMA →	47
SMK →	26
SLB →	1

Peserta Didik 125.793

PAUD →	13.354
SD →	65.955
SMP →	23.801
SMA →	14.885
SMK →	7.709
SLB →	89

Ruang Kelas 4.627

SD →	3.057
SMP →	884
SMA →	426
SMK →	248
SLB →	12

Guru 9.516

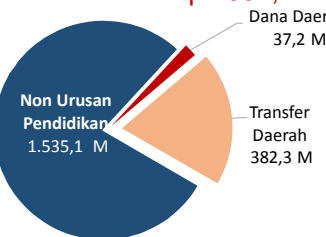
PAUD →	806
SD →	5.295
SMP →	1.860
SMA →	957
SMK →	588
SLB →	10

Sumber: PDSPK, November 2017

Sumber: GTK, Juni 2017

PENDANAAN PENDIDIKAN

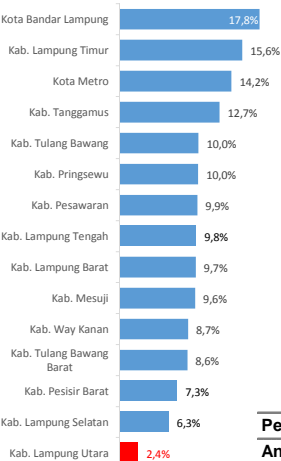
APBD 2017 Rp1.954,7 M



Rincian Dana Transfer Daerah Bidang pendidikan

DAK Fisik	21,6 M
TPG	149,3 M
Tamsil	3,2 M
Tunjangan Khusus Guru	3,2 M
DAU (Gaji GTK PNSD)	198,3 M
BOP PAUD	6,7 M

Persentase urusan pendidikan (di luar transfer daerah)



Sumber: Kemdagri, November 2017

Trend Alokasi Anggaran Pendidikan dalam APBD

	2015	2016	2017
	12,9%	20,0%	2,4%

ALOKASI ANGGARAN BANTUAN PEMERINTAH (APBN)

PAUD-DIKMAS	0,4 M
SD	14,2 M
SMP	27,7 M
GTK	10,4 M
Total	52,7 M

Sumber: Kemendikbud, November 2017

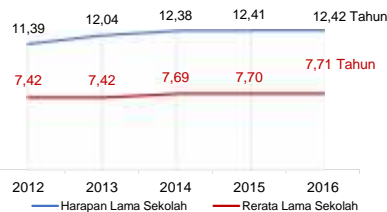
PERSENTASE REALISASI PROGRAM INDONESIA PINTAR

	SD	SMP	SMA	SMK
Penerima	59,8%	51,0%	68,7%	49,8%
Anggaran	62,9%	57,3%	73,7%	55,6%

Sumber: sipintar.web.id, Desember 2017

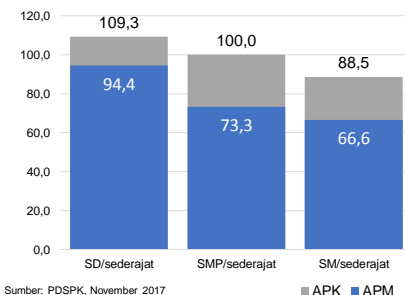
INDEKS PEMBANGUNAN MANUSIA 2016

LAMPUNG 66 NASIONAL 70,18



Sumber: BPS, Oktober 2017

APK DAN APM 2016/2017 (persentase)



Sumber: PDSPK, November 2017

KEBUDAYAAN

JENIS	JUMLAH
Cagar Budaya	0
Desa Adat	0
Museum	0
Rumah Budaya Nusantara	0
Sanggar dan Komunitas	1
Warisan Budaya Tak Benda	0

Sumber: Dipten Kebudayaan, November 2017

BAHASA DAERAH 2

Sumber: BPPB, November 2017

RASIO PENDIDIKAN

GURU:SISWA	SD	SMP	SMA	SMK
	1:12	1:13	1:16	1:13

GURU PNS:SISWA

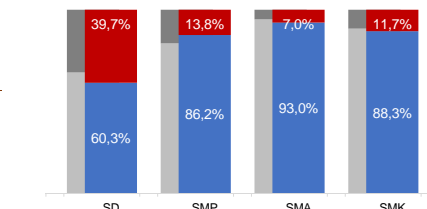
	SD	SMP	SMA	SMK
	1:21	1:24	1:33	1:34

ROMBEL:SISWA

	SD	SMP	SMA	SMK
	1:20	1:28	1:31	1:28

Sumber: PDSPK, November 2017

KUALIFIKASI GURU

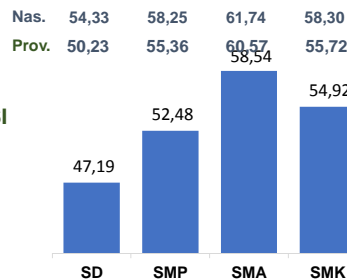


Sumber: Dipten GTK, 2017

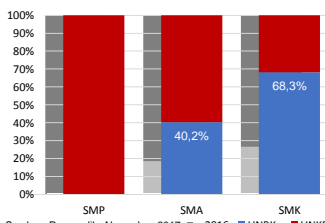
UJI KOMPETENSI GURU PER JENJANG



Sumber: Dipten GTK, 2016

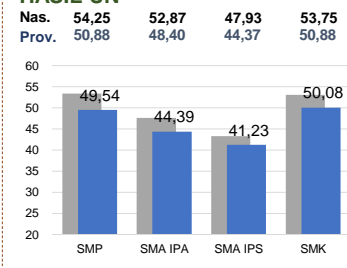


PERSENTASE PESERTA UNBK PER JENJANG



Sumber: Puspendik, November 2017

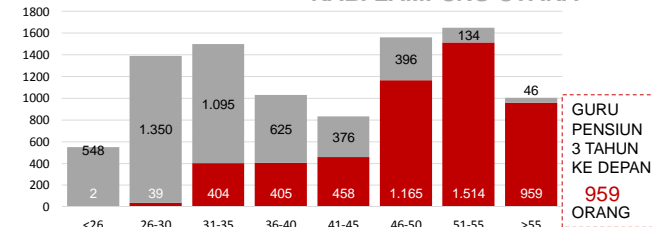
HASIL UN



Sumber: Puspendik, November 2017

KAB. LAMPUNG UTARA

GURU MENURUT USIA



Sumber: Dipten GTK, November 2017

SISWA PUTUS SEKOLAH DAN MENGULANG

	SD	SMP	SMA	SMK
PUTUS SEKOLAH	104	62	138	93
MENGULANG	554	9	19	4

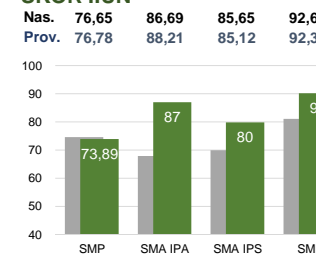
Sumber: PDSPK, November 2017

PRESTASI SISWA

OLIMPIADE NASIONAL	0
OLIMPIADE INTERNASIONAL	0

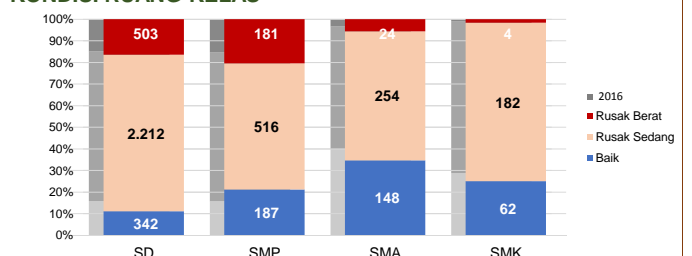
Sumber: Dipten Dikdasmen, November 2017

SKOR IIUN



Sumber: Puspendik, November 2017

KONDISI RUANG KELAS



Sumber: PDSPK, November 2017

SEKOLAH RINTISAN PELAKSANA PPK

	SD	SMP	TOTAL
	2	4	6

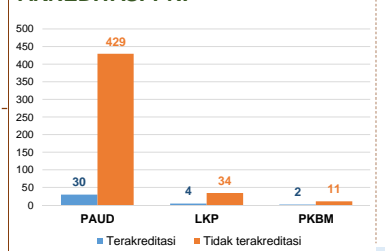
Sumber: Kemendikbud, September 2017

GURU KEAHLIAN GANDA 14

GURU GARIS DEPAN 0

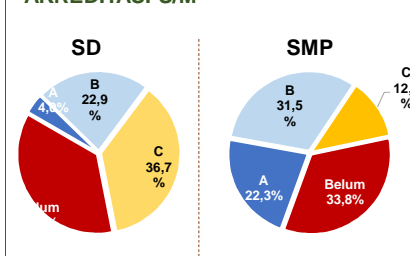
Sumber: Dipten GTK, November 2017

AKREDITASI PNF

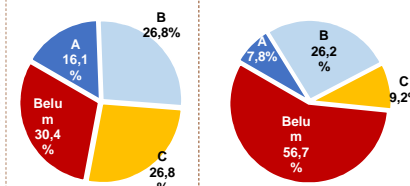


Sumber: BAN-PNF, November 2017

AKREDITASI S/M



SMA



Sumber: BAN-S/M, Desember 2017

SMK

