

NERACA PENDIDIKAN DAERAH 2017



KAB. WAJO SULAWESI SELATAN

DATA PENDIDIKAN DAERAH

Satuan Pendidikan 860

PAUD → 354
SD → 397
SMP → 74
SMA → 18
SMK → 16
SLB → 1

Peserta Didik 74.086

PAUD → 13.192
SD → 37.300
SMP → 12.571
SMA → 8.076
SMK → 2.875
SLB → 72

Ruang Kelas 3.436

SD → 2.459
SMP → 567
SMA → 264
SMK → 134
SLB → 12

Guru 6.373

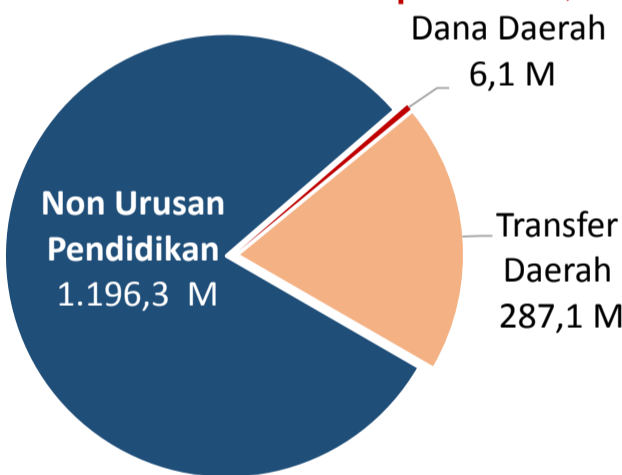
PAUD → 649
SD → 3.697
SMP → 1.163
SMA → 574
SMK → 273
SLB → 17

Sumber: PDSPK, November 2017

Sumber: GTK, Juni 2017

PENDANAAN PENDIDIKAN

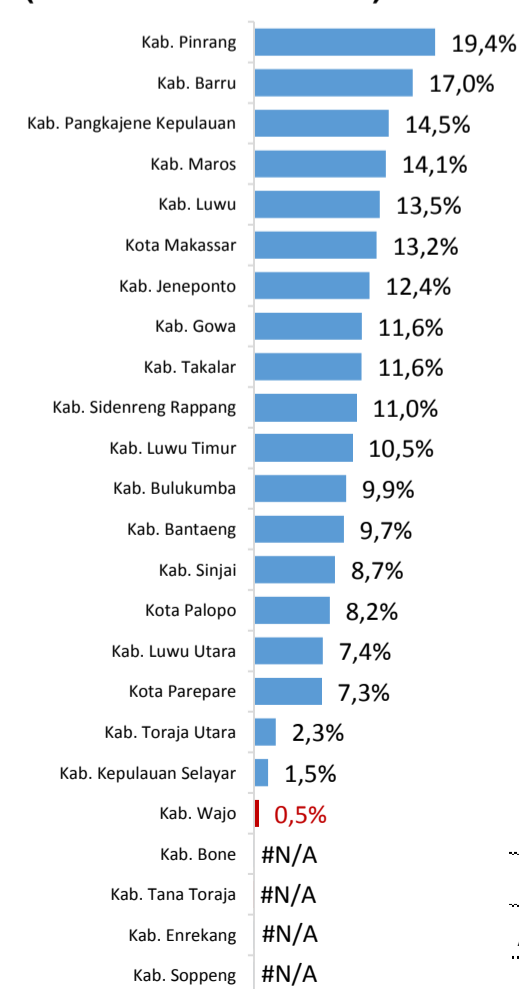
APBD 2017 Rp1.489,5 M



Rincian Dana Transfer Daerah Bidang pendidikan

DAK Fisik	9,2 M
TPG	120,6 M
Tamsil	1,8 M
Tunjangan Khusus Guru	0,0 M
DAU (Gaji GTK PNSD)	147,7 M
BOP PAUD	7,9 M

Persentase urusan pendidikan (di luar transfer daerah)



Sumber: Kemdagri, November 2017

Trend Alokasi Anggaran Pendidikan dalam APBD

Tahun	2015	2016	2017
Persentase	4,0%	3,0%	0,5%

ALOKASI ANGGARAN BANTUAN PEMERINTAH (APBN)

PAUD-DIKMAS	0,5 M
SD	5,3 M
SMP	6,7 M
GTK	11,2 M
Total	23,6 M

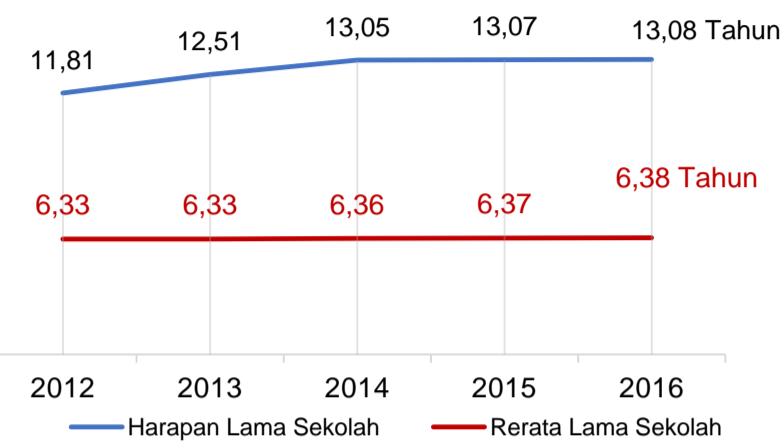
Sumber: Kemdikbud, November 2017

PERSENTASE REALISASI PROGRAM INDONESIA PINTAR

	SD	SMP	SMA	SMK
Penerima	65,9%	53,9%	77,7%	45,9%
Anggaran	69,7%	62,4%	83,1%	46,4%

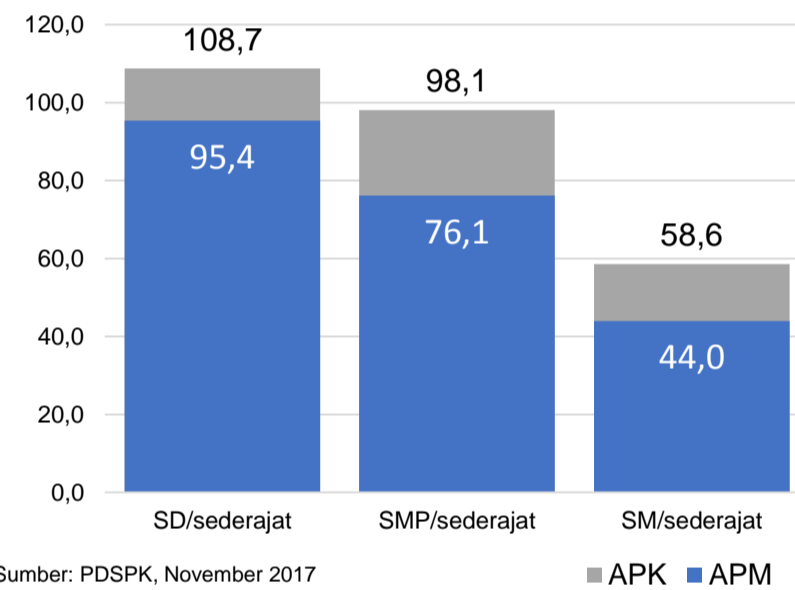
Sumber: sipintar.web.id, Desember 2017

INDEKS PEMBANGUNAN MANUSIA 2016
67,5 SULAWESI SELATAN 69,8 NASIONAL 70,18



Sumber: BPS, Oktober 2017

APK DAN APM 2016/2017 (persentase)



Sumber: PDSPK, November 2017

KEBUDAYAAN

JENIS	JUMLAH
Cagar Budaya	0
Desa Adat	0
Museum	0
Rumah Budaya Nusantara	0
Sanggar dan Komunitas	2
Warisan Budaya Tak Benda	0

Sumber: Ditjen Kebudayaan, November 2017

BAHASA DAERAH 1

Sumber: BPPB, November 2017

RASIO PENDIDIKAN

GURU:SISWA	SD	SMP	SMA	SMK
Rasio	1:10	1:11	1:14	1:11

GURU PNS:SISWA

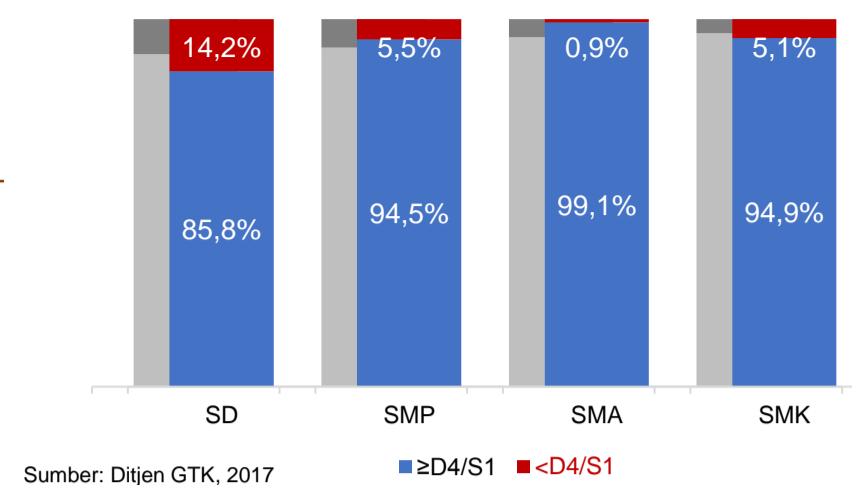
Rasio	SD	SMP	SMA	SMK
Rasio	1:17	1:17	1:21	1:22

ROMBEL:SISWA

Rasio	SD	SMP	SMA	SMK
Rasio	1:15	1:23	1:28	1:20

Sumber: PDSPK, November 2017

KUALIFIKASI GURU



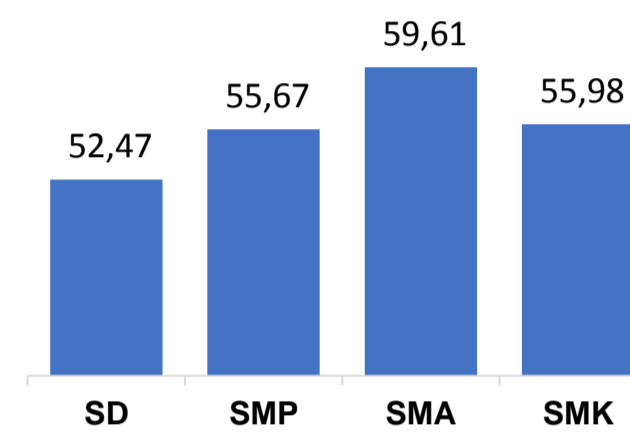
Sumber: Ditjen GTK, 2017

UJI KOMPETENSI GURU PER JENJANG

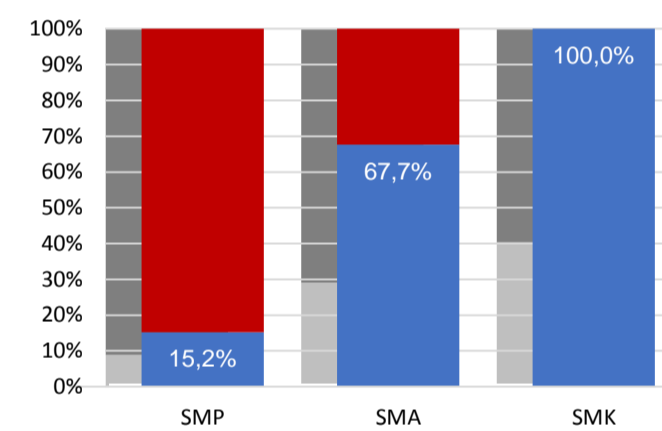


Sumber: Ditjen GTK, 2016

Nas. 54,33 58,25 61,74 58,30
Prov. 50,05 54,41 57,75 54,43

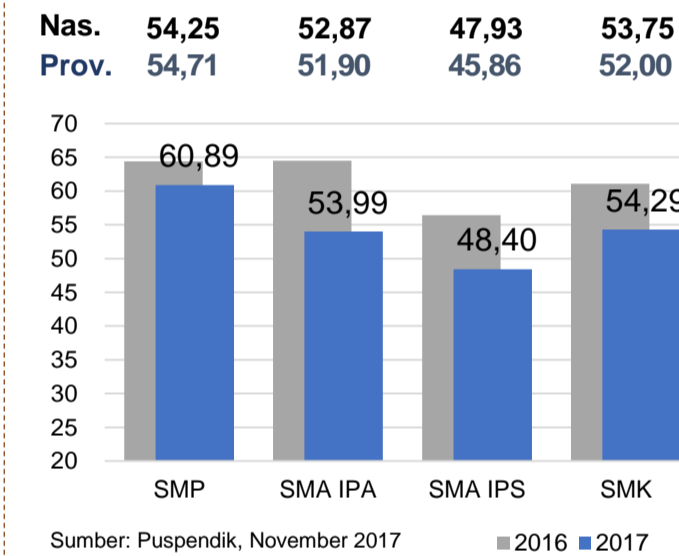


PERSENTASE PESERTA UNBK PER JENJANG



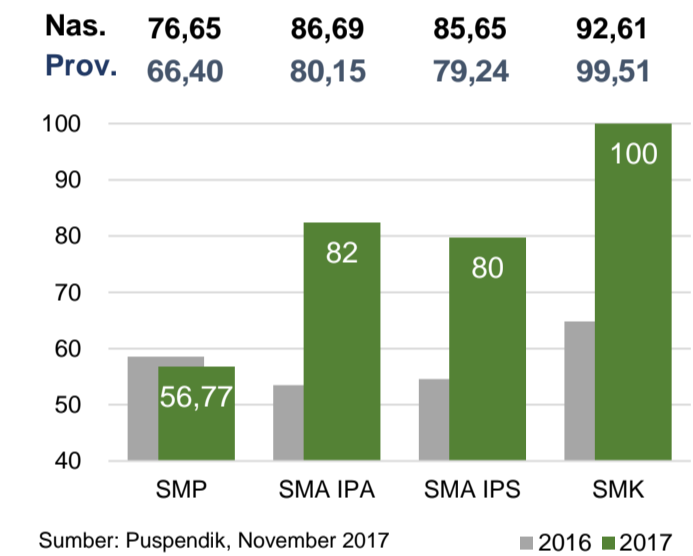
Sumber: Puspendik, November 2017

HASIL UN



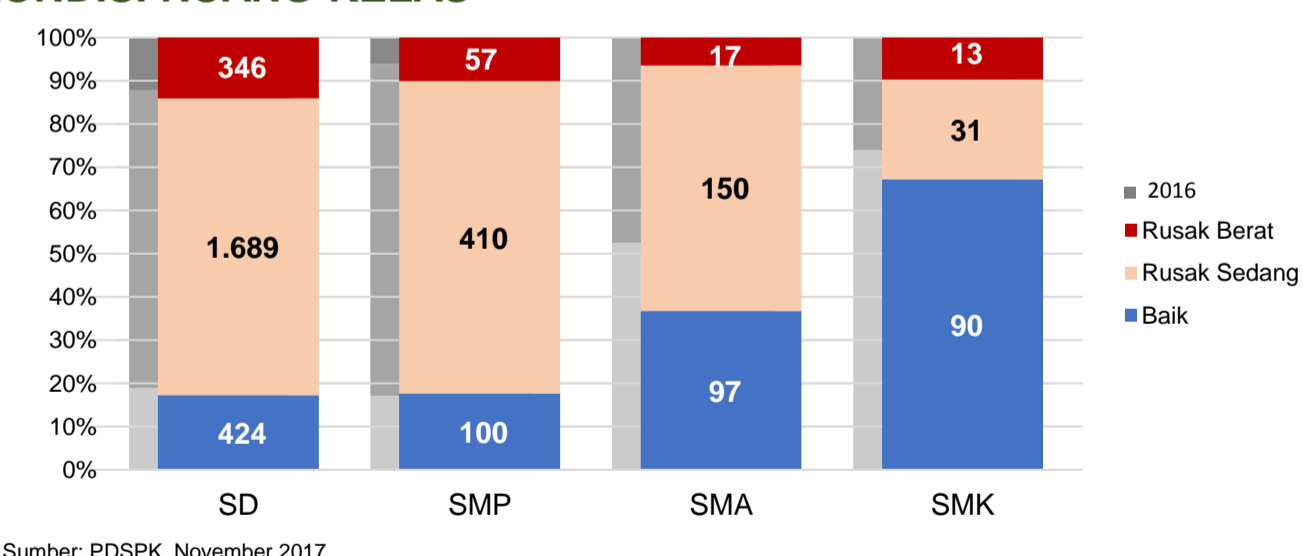
Sumber: Puspendik, November 2017

SKOR IUUN



Sumber: Puspendik, November 2017

KONDISI RUANG KELAS



Sumber: PDSPK, November 2017

SEKOLAH RINTISAN PELAKSANA PPK

SD	SMP	TOTAL
1	2	3

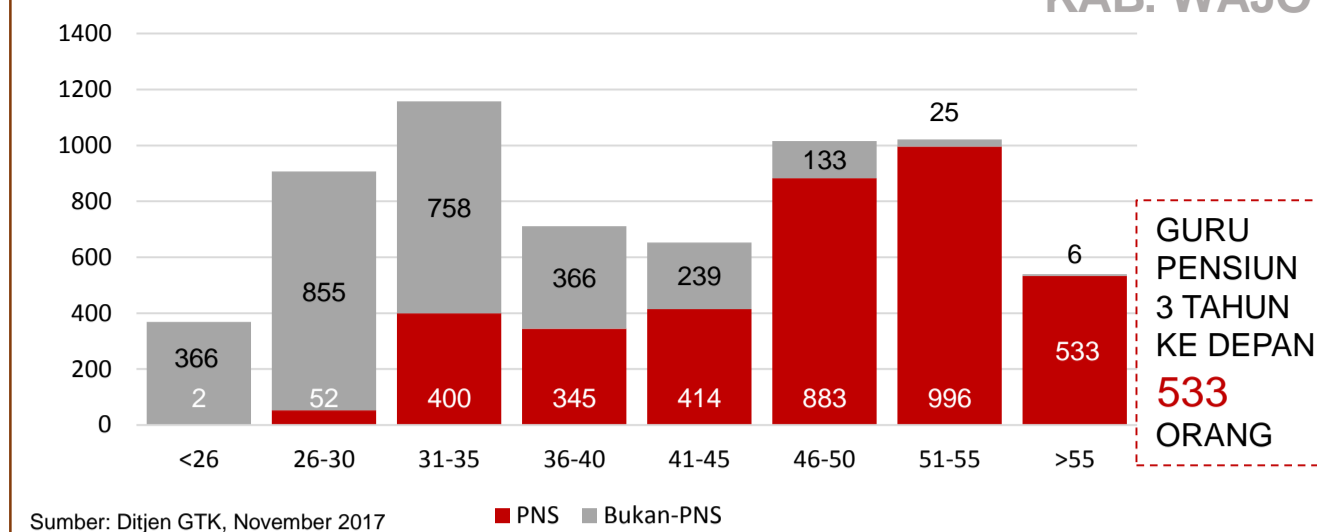
Sumber: Kemdikbud, September 2017

GURU KEAHLIAN GANDA 20

GURU GARIS DEPAN 0

Sumber: Ditjen GTK, November 2017

GURU MENURUT USIA



Sumber: Ditjen GTK, November 2017

SISWA PUTUS SEKOLAH DAN MENGULANG

	SD	SMP	SMA	SMK
PUTUS SEKOLAH	76	35	32	51
MENGULANG	544	141	17	5

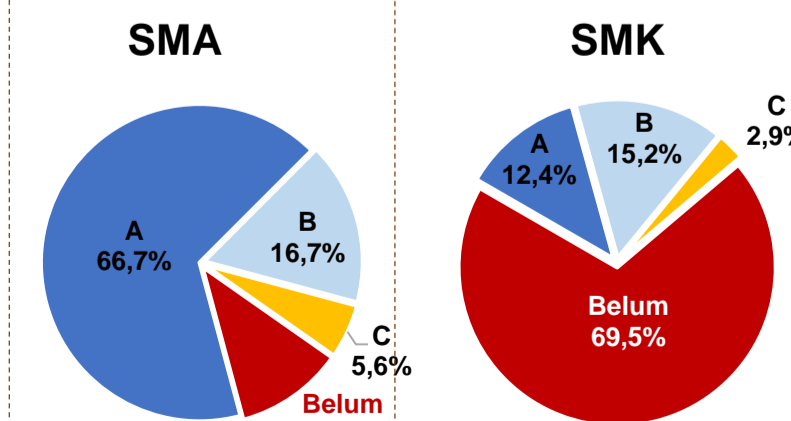
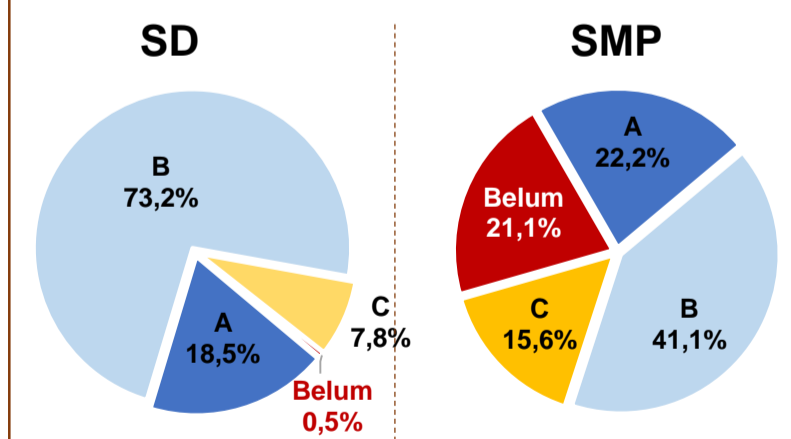
Sumber: PDSPK, November 2017

PRESTASI SISWA

OLIMPIADE NASIONAL	0
OLIMPIADE INTERNASIONAL	0

Sumber: Ditjen Dikdasmen, November 2017

AKREDITASI S/M



Sumber: BAN-S/M, Desember 2017