

# NERACA PENDIDIKAN DAERAH 2017



## KAB. PULAU TALIABU MALUKU UTARA

### DATA PENDIDIKAN DAERAH

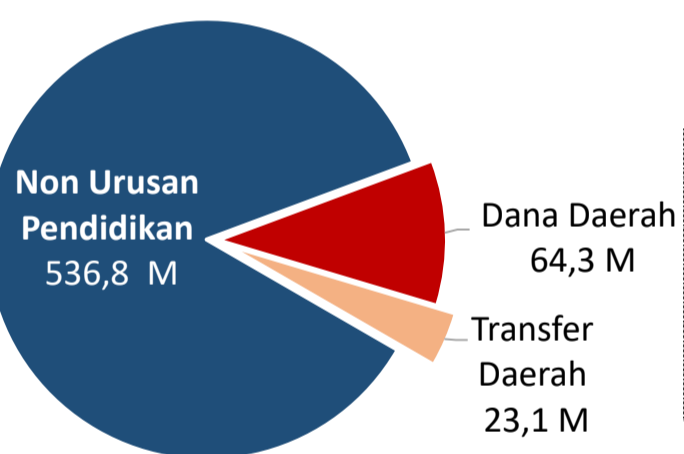
<b>Satuan Pendidikan</b>	<b>184</b>	<b>Peserta Didik</b>	<b>17.185</b>
PAUD →	54	PAUD →	1.662
SD →	83	SD →	9.637
SMP →	29	SMP →	3.461
SMA →	11	SMA →	1.657
SMK →	6	SMK →	768
SLB →	1		
<b>Ruang Kelas</b>	<b>542</b>	<b>Guru</b>	<b>1.016</b>
SD →	357	PAUD →	77
SMP →	113	SD →	485
SMA →	43	SMP →	266
SMK →	29	SMA →	111
SLB →	-	SMK →	77
		SLB →	-

Sumber: PDSPK, November 2017

Sumber: GTK, Juni 2017

### PENDANAAN PENDIDIKAN

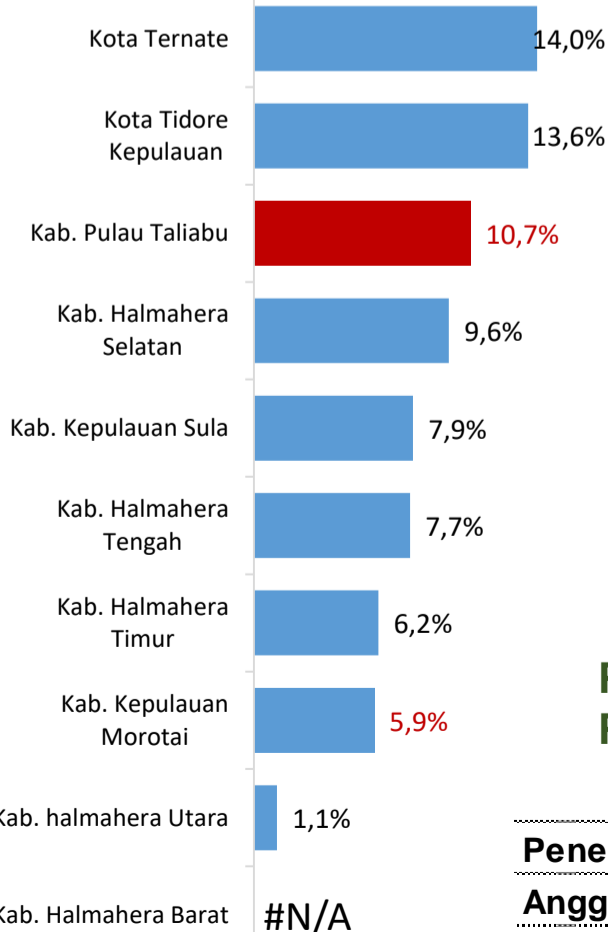
APBD 2017 Rp624,2 M



#### Rincian Dana Transfer Daerah Bidang pendidikan

DAK Fisik	7,1 M
TPG	0,0 M
Tamsil	0,4 M
Tunjangan Khusus Guru	3,2 M
DAU (Gaji GTK PNSD)	11,4 M
BOP PAUD	1,1 M

#### Persentase urusan pendidikan (di luar transfer daerah)



Sumber: Kemdagri, November 2017

#### Trend Alokasi Anggaran Pendidikan dalam APBD

	2015	2016	2017
	15,0%	9,6%	10,7%

#### ALOKASI ANGGARAN BANTUAN PEMERINTAH (APBN)

PAUD-DIKMAS	0 M
SD	0 M
SMP	3,8 M
GTK	0,8 M
<b>Total</b>	<b>4,6 M</b>

Sumber: Kemendikbud, November 2017

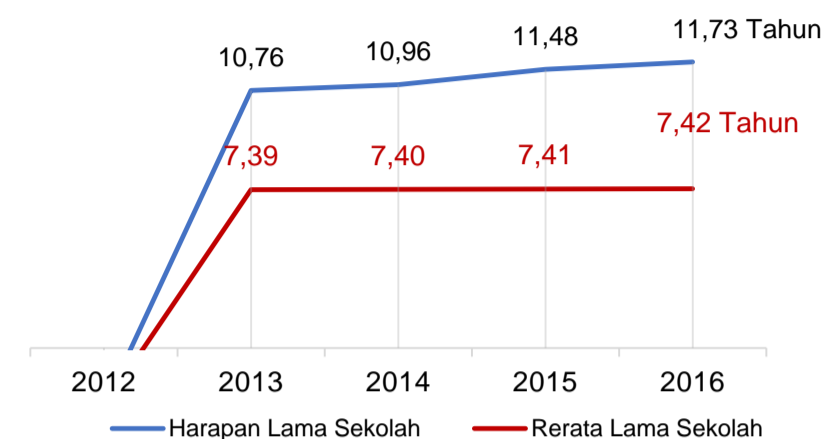
#### PERSENTASE REALISASI PROGRAM INDONESIA PINTAR

	SD	SMP	SMA	SMK
<b>Penerima</b>	47,4%	67,7%	40,7%	40,2%
<b>Anggaran</b>	51,6%	79,2%	42,6%	41,2%

Sumber: sipintar.web.id, Desember 2017

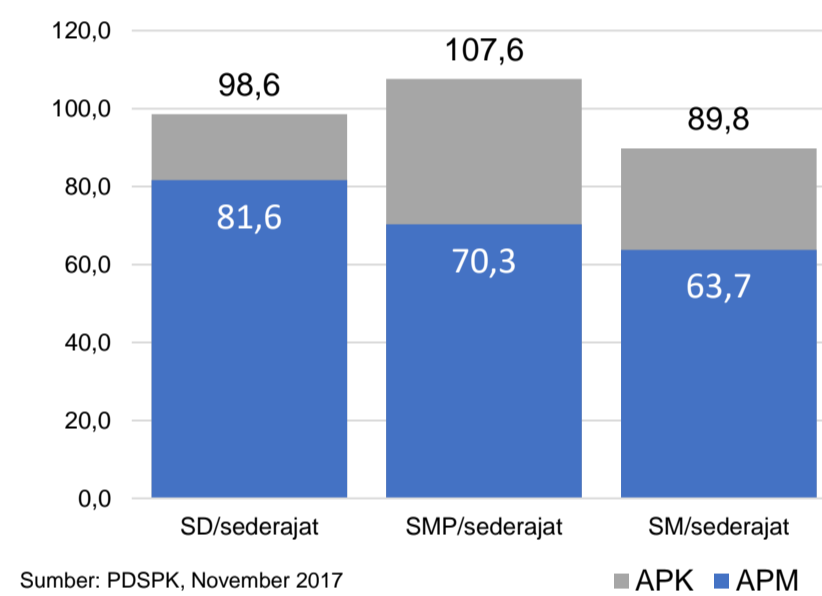
### INDEKS PEMBANGUNAN MANUSIA 2016

58,7 MALUKU UTARA 66,6 NASIONAL 70,18



Sumber: BPS, Oktober 2017

### APK DAN APM 2016/2017 (persentase)



Sumber: PDSPK, November 2017

### KEBUDAYAAN

JENIS	JUMLAH
Cagar Budaya	0
Desa Adat	0
Museum	0
Rumah Budaya Nusantara	0
Sanggar dan Komunitas	0
Warisan Budaya Tak Benda	0

Sumber: Ditjen Kebudayaan, November 2017

### BAHASA DAERAH

2

Sumber: BPPB, November 2017

### RASIO PENDIDIKAN

<b>GURU:SISWA</b>	SD	SMP	SMA	SMK
	1:20	1:13	1:15	1:10

#### GURU PNS:SISWA

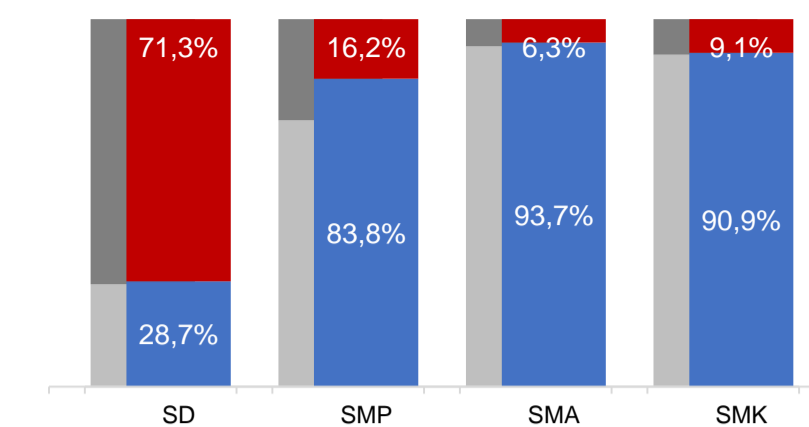
SD	SMP	SMA	SMK
1:44	1:34	1:42	1:26

#### ROMBEL:SISWA

SD	SMP	SMA	SMK
1:19	1:23	1:24	1:24

Sumber: PDSPK, November 2017

### KUALIFIKASI GURU



Sumber: Ditjen GTK, 2017

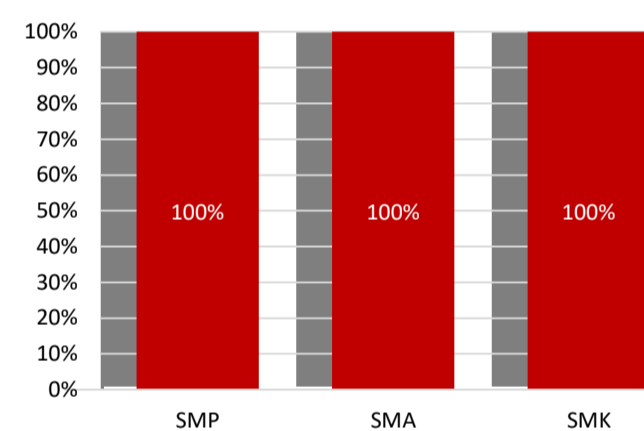
### UJI KOMPETENSI GURU PER JENJANG



Sumber: Ditjen GTK, 2016

Nas.	54,33	58,25	61,74	58,30
Prov.	42,76	45,49	48,34	48,33
	42,80	45,20	45,39	45,62
	SD	SMP	SMA	SMK

### PERSENTASE PESERTA UNBK PER JENJANG



Sumber: Puspendik, November 2017

### HASIL UN

Nas.	54,25	52,87	47,93	53,75
Prov.	54,70	46,70	45,05	51,59
	56,35	48,41	46,34	61,43
	SMP	SMA IPA	SMA IPS	SMK

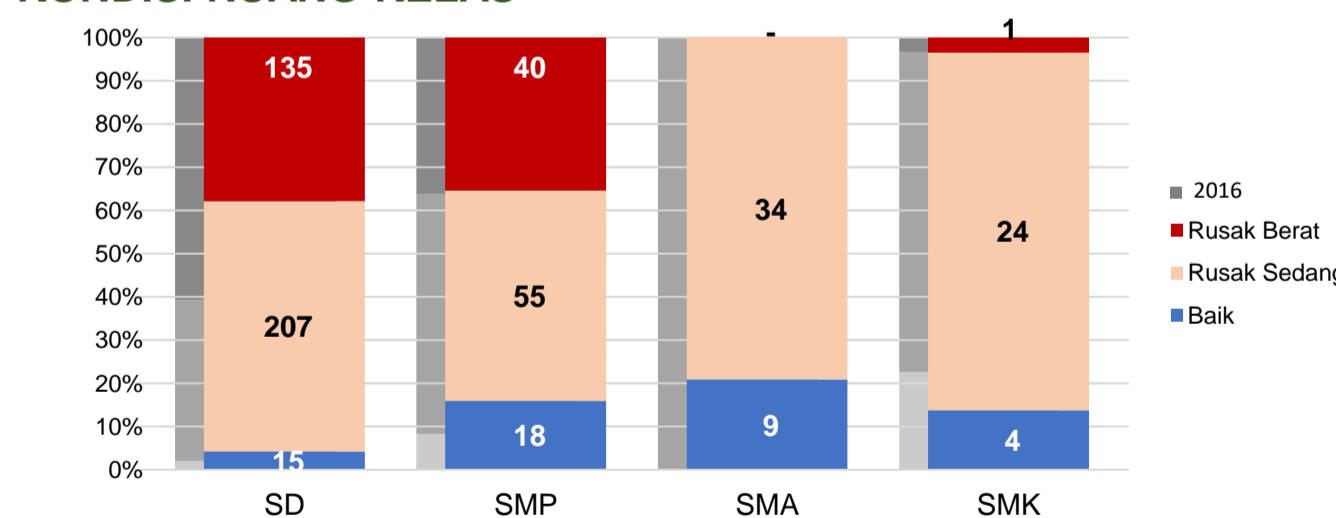
Sumber: Puspendik, November 2017

### SKOR IUUN

Nas.	76,65	86,69	85,65	92,61
Prov.	49,74	63,88	67,55	64,60
	46,03	50,66	48,29	41,90
	SMP	SMA IPA	SMA IPS	SMK

Sumber: Puspendik, November 2017

### KONDISI RUANG KELAS



Sumber: PDSPK, November 2017

### SEKOLAH RINTISAN PELAKSANA PPK

SD	SMP	TOTAL
1	3	4

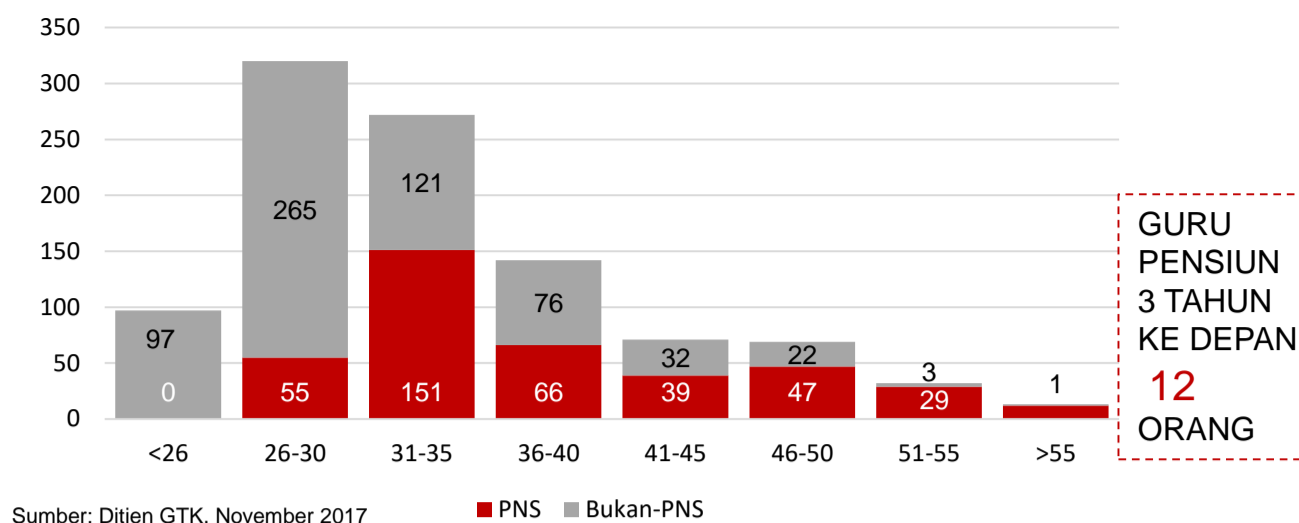
Sumber: Kemendikbud, September 2017

### GURU KEAHLIAN GANDA

### GURU GARIS DEPAN

Sumber: Ditjen GTK, November 2017

### GURU MENURUT USIA



Sumber: Ditjen GTK, November 2017

GURU PENSUN 3 TAHUN KE DEPAN 12 ORANG

### SISWA PUTUS SEKOLAH DAN MENGULANG

	SD	SMP	SMA	SMK
<b>PUTUS SEKOLAH</b>	115	121	4	3
<b>MENGULANG</b>	141	11	43	-

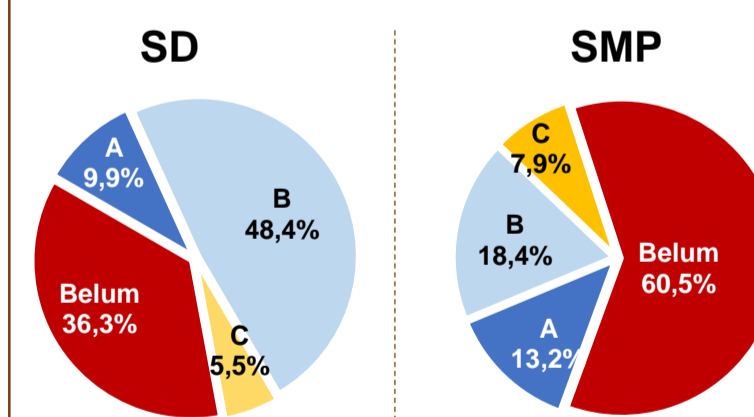
Sumber: PDSPK, November 2017

### PRESTASI SISWA

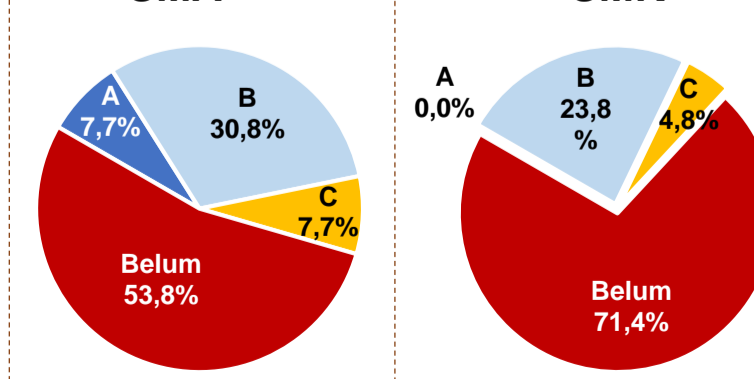
<b>OLIMPIADE NASIONAL</b>	0
<b>OLIMPIADE INTERNASIONAL</b>	0

Sumber: Ditjen Dikdasmen, November 2017

### AKREDITASI S/M

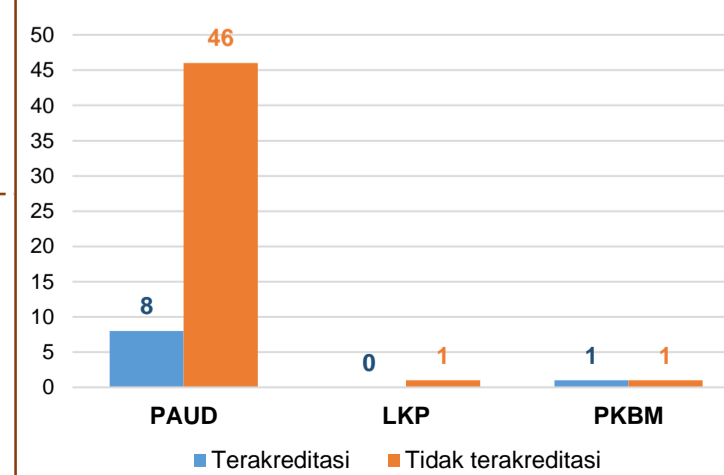


### SMA



Sumber: BAN-S/M, Desember 2017

### AKREDITASI PNF



Sumber: BAN-PNF, November 2017