

NERACA PENDIDIKAN DAERAH 2017



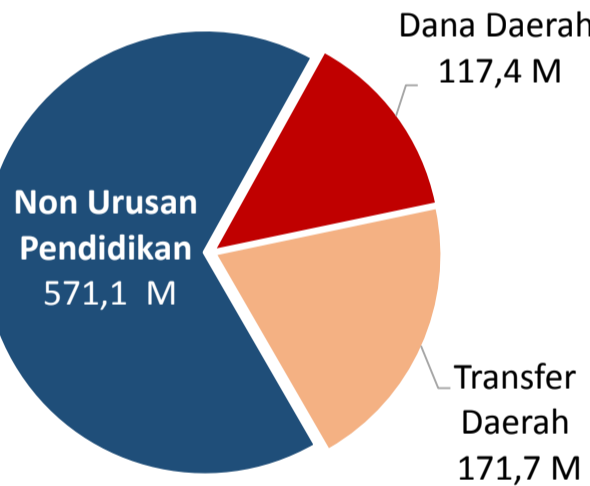
KAB. BARRU SULAWESI SELATAN

DATA PENDIDIKAN DAERAH

Satuan Pendidikan	491	Peserta Didik	39.208
PAUD →	237	PAUD →	6.211
SD →	198	SD →	17.930
SMP →	38	SMP →	8.186
SMA →	9	SMA →	4.050
SMK →	8	SMK →	2.763
SLB →	1	SLB →	68
Ruang Kelas	1.897	Guru	3.849
SD →	1.277	PAUD →	336
SMP →	351	SD →	2.133
SMA →	154	SMP →	806
SMK →	107	SMA →	302
SLB →	8	SMK →	245
		SLB →	27

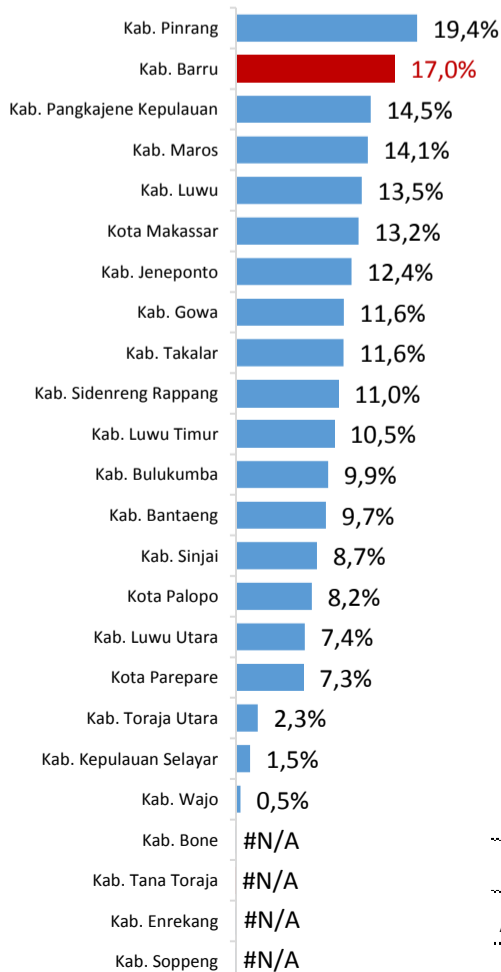
PENDANAAN PENDIDIKAN

APBD 2017 Rp860,1 M



Rincian Dana Transfer Daerah Bidang pendidikan	
DAK Fisik	9,5 M
TPG	58,2 M
Tamsil	1,9 M
Tunjangan Khusus Guru	1,4 M
DAU (Gaji GTK PNSD)	96,9 M
BOP PAUD	3,8 M

Persentase urusan pendidikan (di luar transfer daerah)



Trend Alokasi Anggaran Pendidikan dalam APBD

	2015	2016	2017
	19,2%	18,3%	17,0%

ALOKASI ANGGARAN BANTUAN PEMERINTAH (APBN)

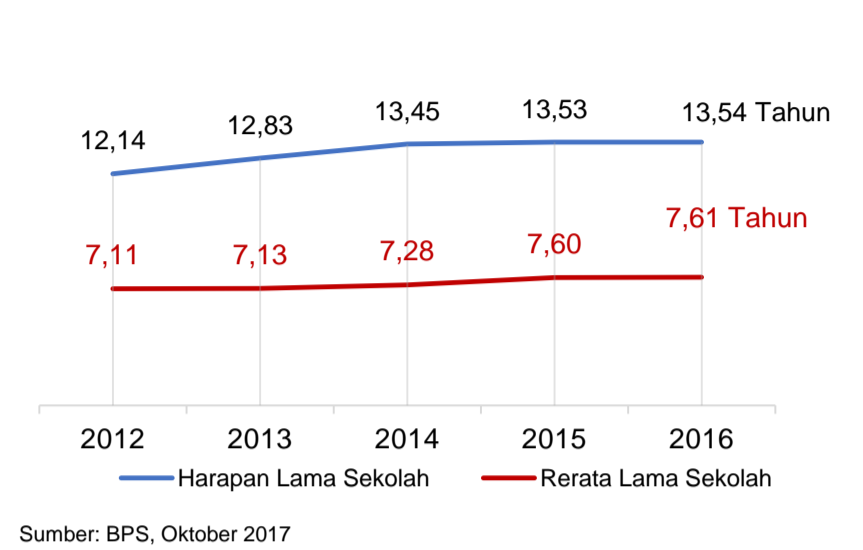
PAUD-DIKMAS	0,3 M
SD	0,7 M
SMP	1,5 M
GTK	2,5 M
Total	5 M

PERSENTASE REALISASI PROGRAM INDONESIA PINTAR

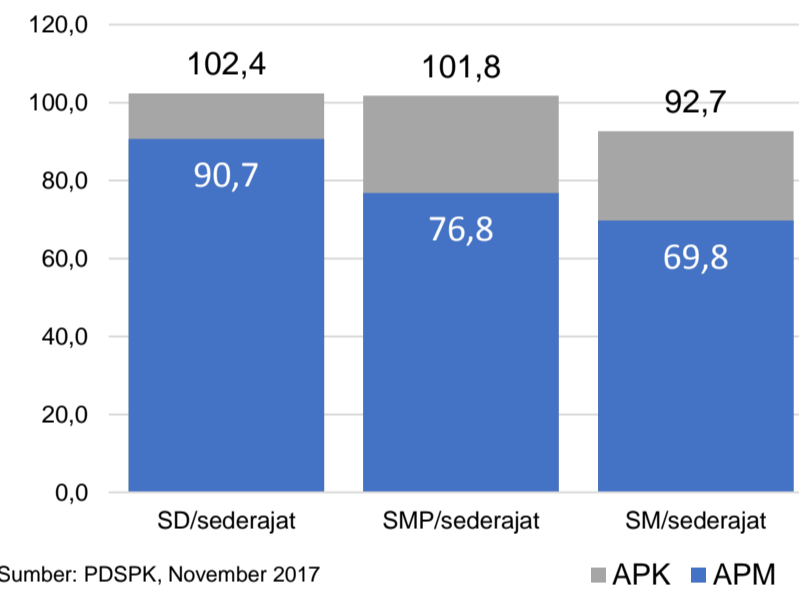
	SD	SMP	SMA	SMK
Penerima	75,1%	76,4%	80,8%	73,1%
Anggaran	79,0%	84,9%	86,5%	76,6%

Sumber: sipintar.web.id, Desember 2017

INDEKS PEMBANGUNAN MANUSIA 2016



APK DAN APM 2016/2017 (persentase)



Sumber: PDSPK, November 2017

KEBUDAYAAN

JENIS	JUMLAH
Cagar Budaya	1
Desa Adat	0
Museum	0
Rumah Budaya Nusantara	1
Sanggar dan Komunitas	2
Warisan Budaya Tak Benda	0

Sumber: Ditjen Kebudayaan, November 2017

BAHASA DAERAH

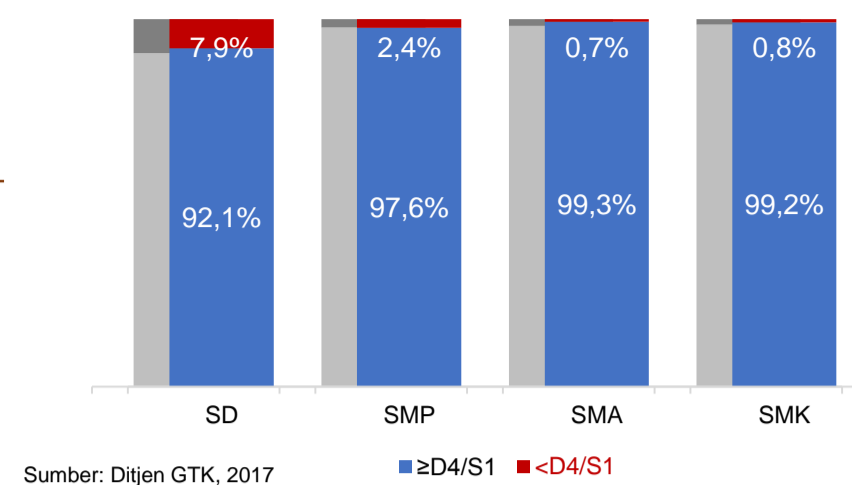
Sumber: BPPB, November 2017

RASIO PENDIDIKAN

GURU:SISWA				
SD	SMP	SMA	SMK	
1:8	1:10	1:13	1:11	
GURU PNS:SISWA				
SD	SMP	SMA	SMK	
1:13	1:14	1:20	1:18	
ROMBEL:SISWA				
SD	SMP	SMA	SMK	
1:14	1:24	1:29	1:24	

Sumber: PDSPK, November 2017

KUALIFIKASI GURU



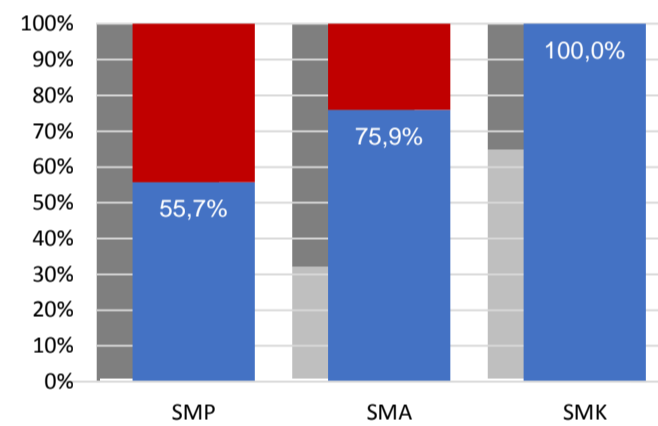
Sumber: Ditjen GTK, 2017

UJI KOMPETENSI GURU PER JENJANG



Sumber: Ditjen GTK, 2016

PERSENTASE PESERTA UNBK PER JENJANG



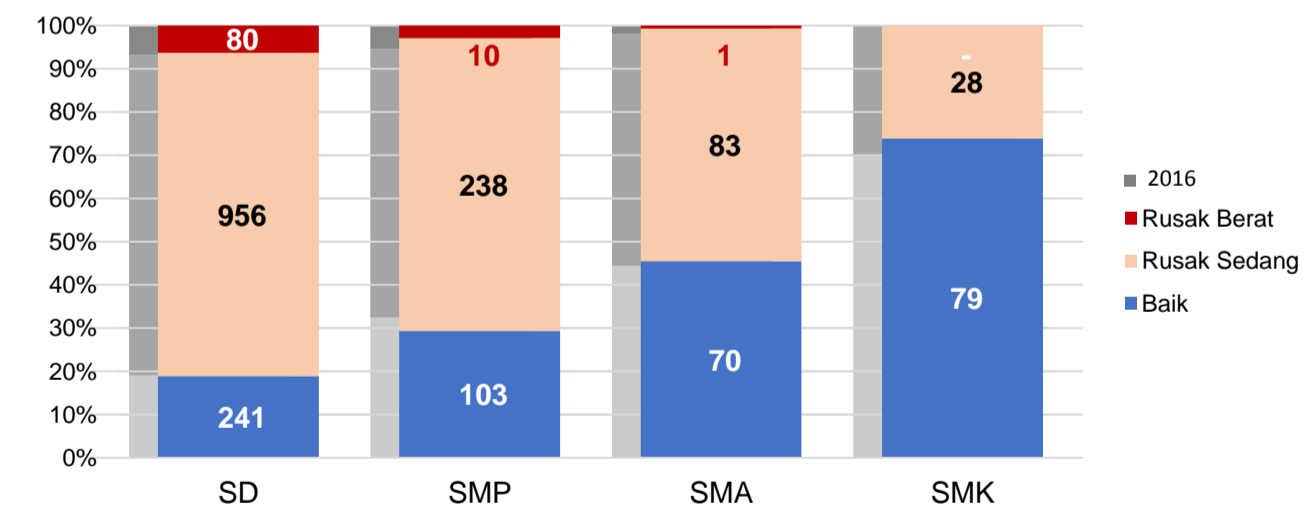
Sumber: Puspendik, November 2017

HASIL UN

	Nas.	Prov.
SMP	54,25	54,71
SMA IPA	52,87	51,90
SMA IPS	47,93	45,86
SMK	53,75	52,00

Sumber: Puspendik, November 2017

KONDISI RUANG KELAS



Sumber: PDSPK, November 2017

SEKOLAH RINTISAN PELAKSANA PPK

SD	SMP	TOTAL
1	2	3

Sumber: Kemendikbud, September 2017

GURU KEAHLIAN GANDA

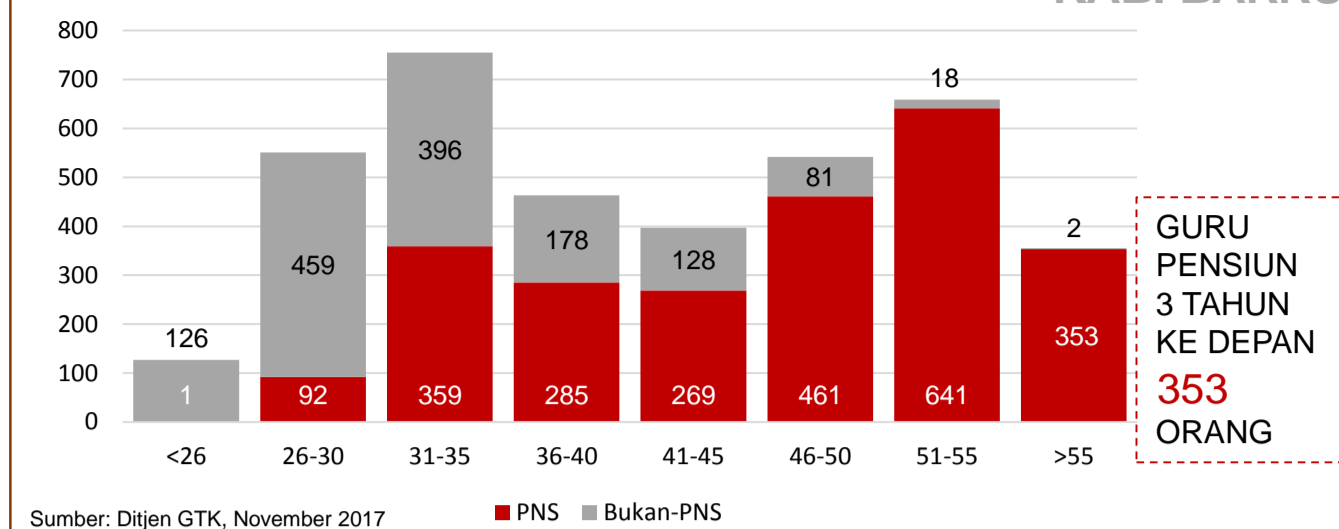
12

GURU GARIS DEPAN

0

Sumber: Ditjen GTK, November 2017

GURU MENURUT USIA



Sumber: Ditjen GTK, November 2017

SISWA PUTUS SEKOLAH DAN MENGULANG

	SD	SMP	SMA	SMK
PUTUS SEKOLAH	18	35	31	45
MENGULANG	284	44	10	-

Sumber: PDSPK, November 2017

PRESTASI SISWA

OLIMPIADE NASIONAL	1
OLIMPIADE INTERNASIONAL	0

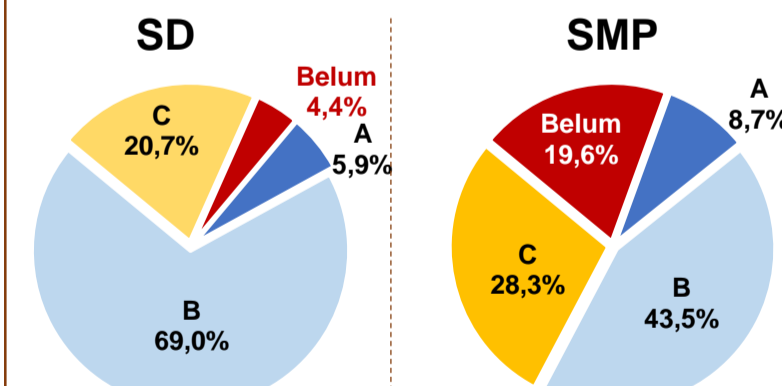
Sumber: Ditjen Dikdasmen, November 2017

SKOR IIUN

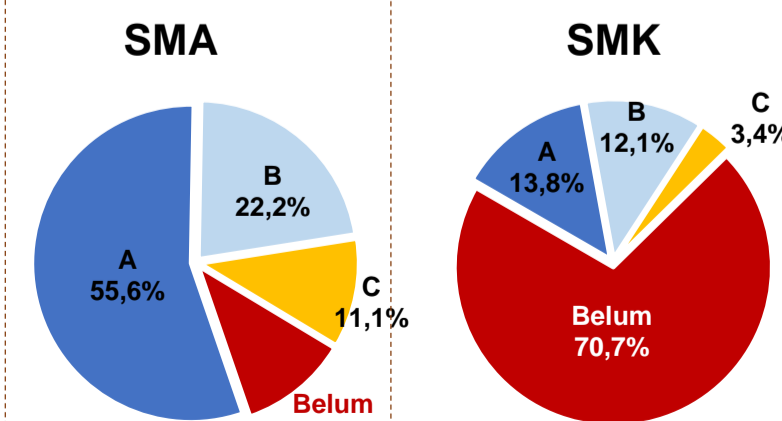
	Nas.	Prov.
SMP	76,65	66,40
SMA IPA	86,69	80,15
SMA IPS	85,65	79,24
SMK	92,61	99,51

Sumber: Puspendik, November 2017

AKREDITASI S/M



Sumber: BAN-S/M, Desember 2017



Sumber: BAN-PNF, November 2017