

# NERACA PENDIDIKAN DAERAH 2017



## KOTA BATU JAWA TIMUR

### DATA PENDIDIKAN DAERAH

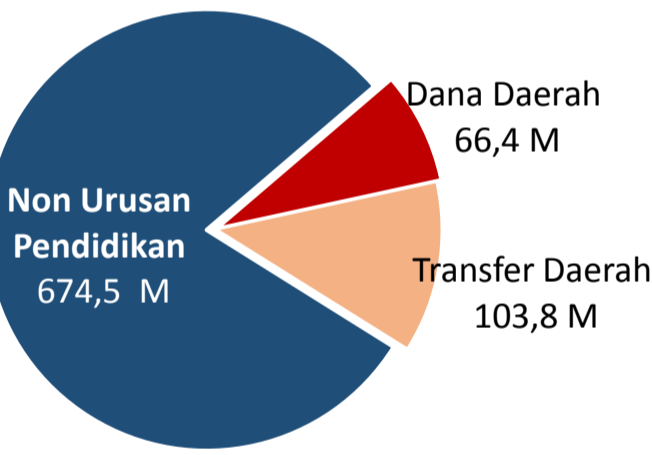
<b>Satuan Pendidikan</b>	<b>305</b>	<b>Peserta Didik</b>	<b>40.132</b>
PAUD →	178	PAUD →	7.466
SD →	74	SD →	15.344
SMP →	27	SMP →	8.204
SMA →	11	SMA →	3.730
SMK →	13	SMK →	5.208
SLB →	2	SLB →	180
<b>Ruang Kelas</b>	<b>1.198</b>	<b>Guru</b>	<b>2.566</b>
SD →	604	PAUD →	366
SMP →	300	SD →	973
SMA →	134	SMP →	543
SMK →	142	SMA →	281
SLB →	18	SMK →	384
		SLB →	19

Sumber: PDSPK, November 2017

Sumber: GTK, Juni 2017

### PENDANAAN PENDIDIKAN

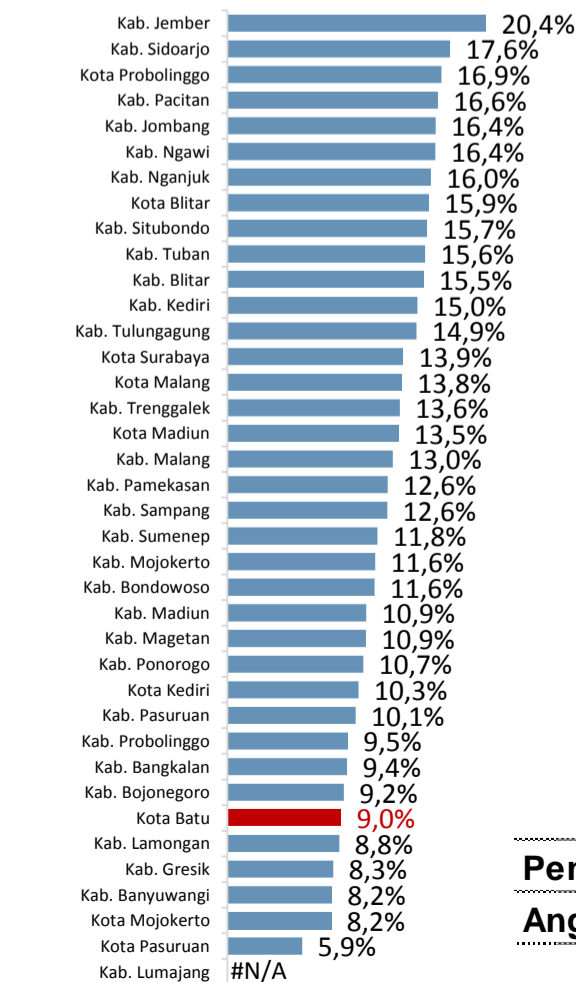
APBD 2017 Rp844,8 M



#### Rincian Dana Transfer Daerah Bidang pendidikan

DAK Fisik	13,1 M
TPG	37,5 M
Tamsil	0,9 M
Tunjangan Khusus Guru	0,0 M
DAU (Gaji GTK PNSD)	47,4 M
BOP PAUD	4,9 M

#### Persentase urusan pendidikan (di luar transfer daerah)



Sumber: Kemdagri, November 2017

#### Trend Alokasi Anggaran Pendidikan dalam APBD

	2015	2016	2017
	7,7%	9,9%	9,0%

#### ALOKASI ANGGARAN BANTUAN PEMERINTAH (APBN)

PAUD-DIKMAS	0 M
SD	0 M
SMP	1,3 M
GTK	4 M
Total	5,3 M

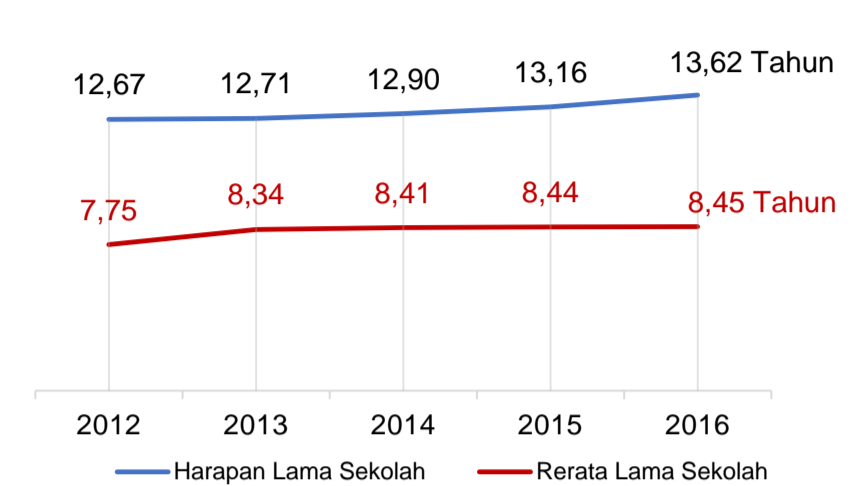
Sumber: Kemendikbud, November 2017

#### PERSENTASE REALISASI PROGRAM INDONESIA PINTAR

	SD	SMP	SMA	SMK
Penerima	67,0%	40,6%	36,9%	0,0%
Anggaran	69,4%	47,6%	40,5%	0,0%

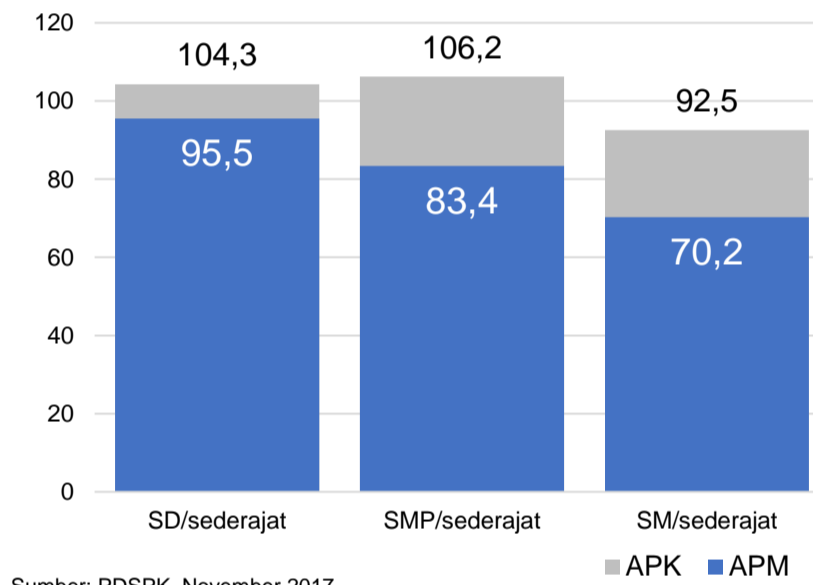
Sumber: sipintar.web.id, Desember 2017

### INDEKS PEMBANGUNAN MANUSIA 2016



Sumber: BPS, Oktober 2017

### APK DAN APM 2016/2017 (persentase)



Sumber: PDSPK, November 2017

### KEBUDAYAAN

JENIS	JUMLAH
Cagar Budaya	1
Desa Adat	0
Museum	0
Rumah Budaya Nusantara	0
Sanggar dan Komunitas	0
Warisan Budaya Tak Benda	0

Sumber: Ditjen Kebudayaan, November 2017

### BAHASA DAERAH

1

Sumber: BPPB, November 2017

### RASIO PENDIDIKAN

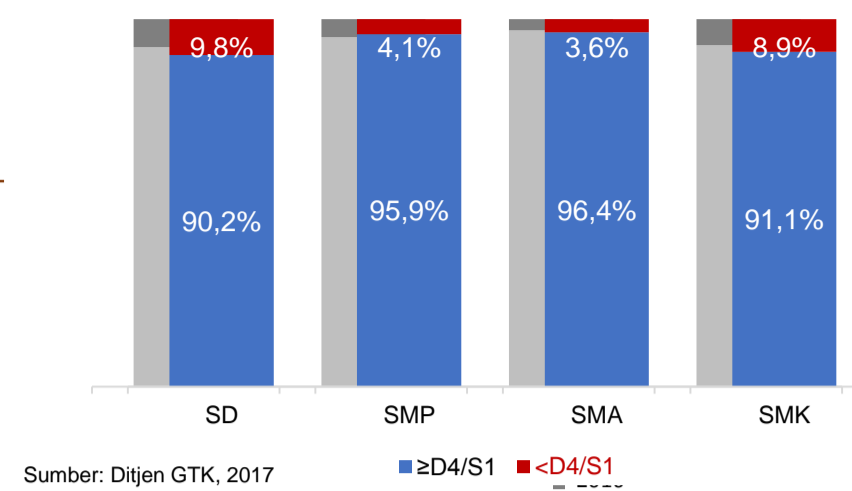
<b>GURU:SISWA</b>	SD	SMP	SMA	SMK
	1:16	1:15	1:13	1:14

<b>GURU PNS:SISWA</b>	SD	SMP	SMA	SMK
	1:22	1:26	1:23	1:28

<b>ROMBEL:SISWA</b>	SD	SMP	SMA	SMK
	1:24	1:28	1:28	1:26

Sumber: PDSPK, November 2017

### KUALIFIKASI GURU



Sumber: Ditjen GTK, 2017

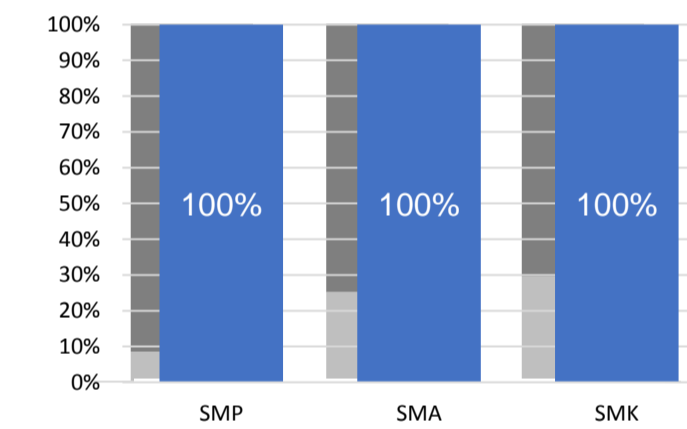
### UJI KOMPETENSI GURU PER JENJANG



Sumber: Ditjen GTK, 2016

Nas.	54,33	58,25	61,74	58,30
Prov.	58,90	63,07	67,31	60,53
	60,49	66,94	70,99	62,66
	SD	SMP	SMA	SMK

### PERSENTASE PESERTA UNBK PER JENJANG



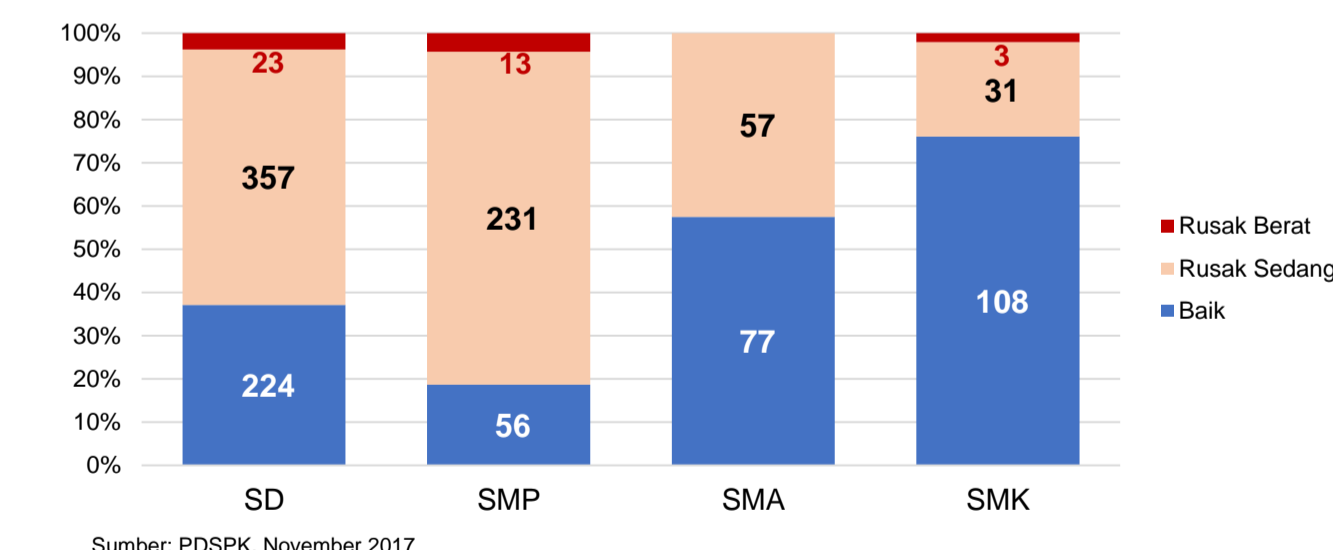
Sumber: Puspendik, November 2017

### HASIL UN

Nas.	54,25	52,87	47,93	53,75
Prov.	54,78	55,24	48,67	55,07
	57,86	60,90	57,71	58,16
	SMP	SMA IPA	SMA IPS	SMK

Sumber: Puspendik, November 2017

### KONDISI RUANG KELAS



Sumber: PDSPK, November 2017

### SEKOLAH RINTISAN PELAKSANA PPK

SD	SMP	TOTAL
2	2	4

Sumber: Kemendikbud, September 2017

### GURU KEAHLIAN GANDA

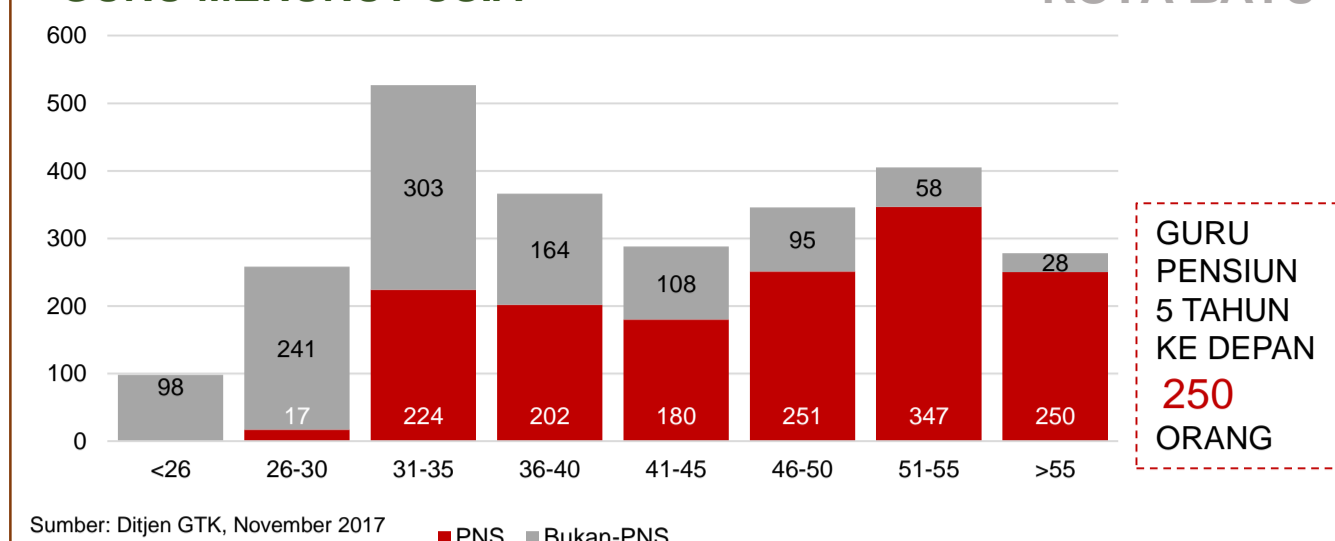
16

### GURU GARIS DEPAN

0

Sumber: Ditjen GTK, November 2017

### GURU MENURUT USIA



Sumber: Ditjen GTK, November 2017

GURU PENSUN 5 TAHUN KE DEPAN 250 ORANG

### SISWA PUTUS SEKOLAH DAN MENGULANG

	SD	SMP	SMA	SMK
PUTUS SEKOLAH	5	28	14	105
MENGULANG	80	13	4	4

Sumber: PDSPK, November 2017

### PRESTASI SISWA

OLIMPIADE NASIONAL	1
OLIMPIADE INTERNASIONAL	0

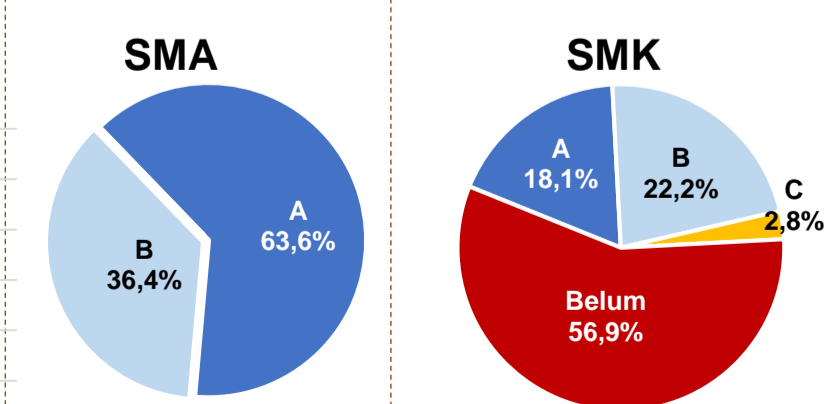
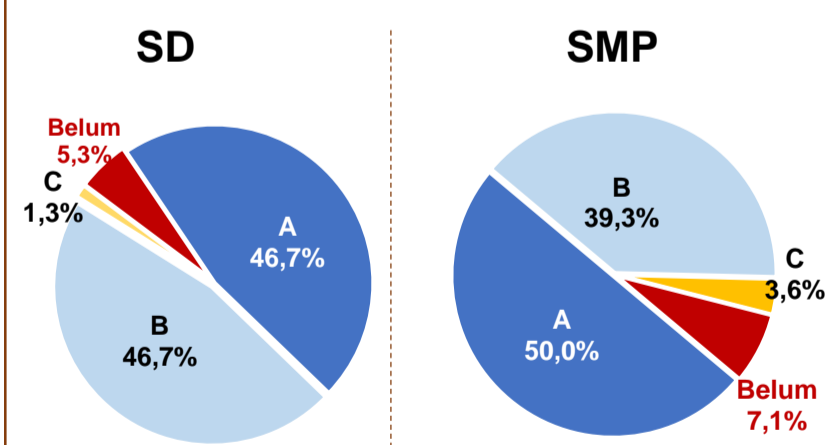
Sumber: Ditjen Dikdasmen, November 2017

### SKOR IIUN

Nas.	76,65	86,69	85,65	92,61
Prov.	79,56	96,97	93,64	99,94
	100	100	100	100
	SMP	SMA IPA	SMA IPS	SMK

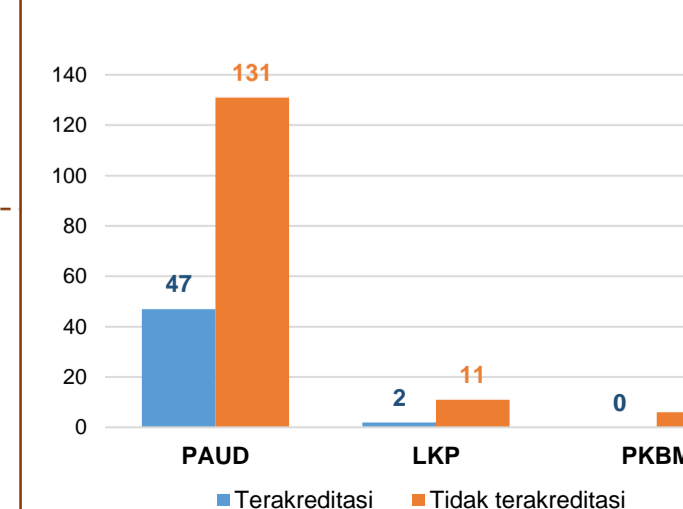
Sumber: Puspendik, November 2017

### AKREDITASI S/M



Sumber: BAN-S/M, Desember 2017

### AKREDITASI PNF



Sumber: BAN-PNF, November 2017