

NERACA PENDIDIKAN DAERAH 2017



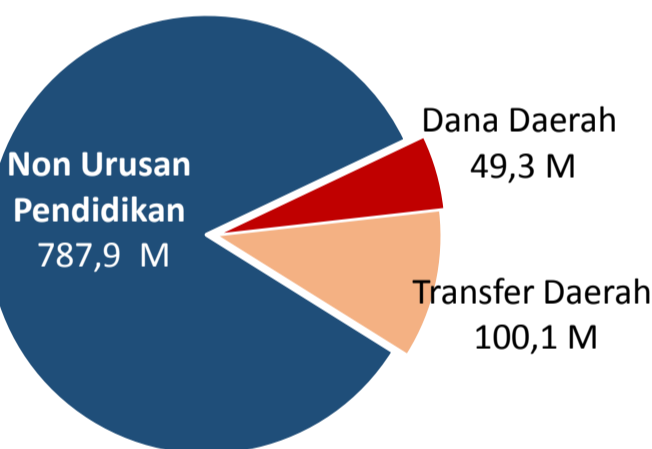
KOTA PASURUAN JAWA TIMUR

DATA PENDIDIKAN DAERAH

Satuan Pendidikan	356	Peserta Didik	50.343
PAUD →	235	PAUD →	10.172
SD →	65	SD →	19.238
SMP →	29	SMP →	9.374
SMA →	11	SMA →	4.150
SMK →	12	SMK →	7.082
SLB →	4	SLB →	327
Ruang Kelas	1.391	Guru	2.880
SD →	708	PAUD →	490
SMP →	319	SD →	1.027
SMA →	136	SMP →	589
SMK →	176	SMA →	256
SLB →	52	SMK →	457
		SLB →	61

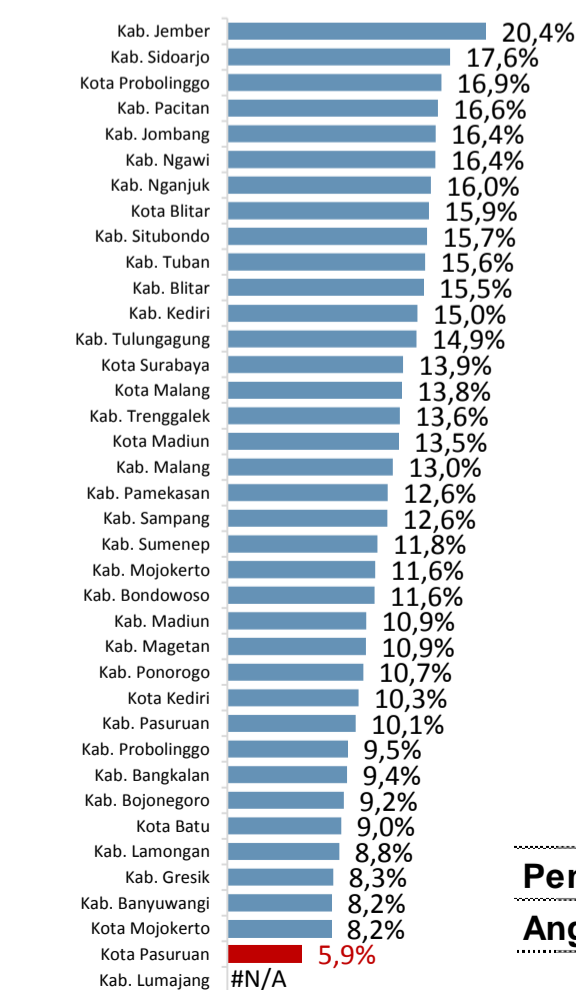
PENDANAAN PENDIDIKAN

APBD 2017 Rp937,4 M



DAK Fisik	5,2 M
TPG	43,1 M
Tamsil	0,7 M
Tunjangan Khusus Guru	0,0 M
DAU (Gaji GTK PNSD)	45,3 M
BOP PAUD	5,8 M

Persentase urusan pendidikan (di luar transfer daerah)



Trend Alokasi Anggaran Pendidikan dalam APBD

	2015	2016	2017
	10,8%	11,3%	5,9%

ALOKASI ANGGARAN BANTUAN PEMERINTAH (APBN)

PAUD-DIKMAS	0,2 M
SD	0 M
SMP	1,6 M
GTK	6,7 M
Total	8,5 M

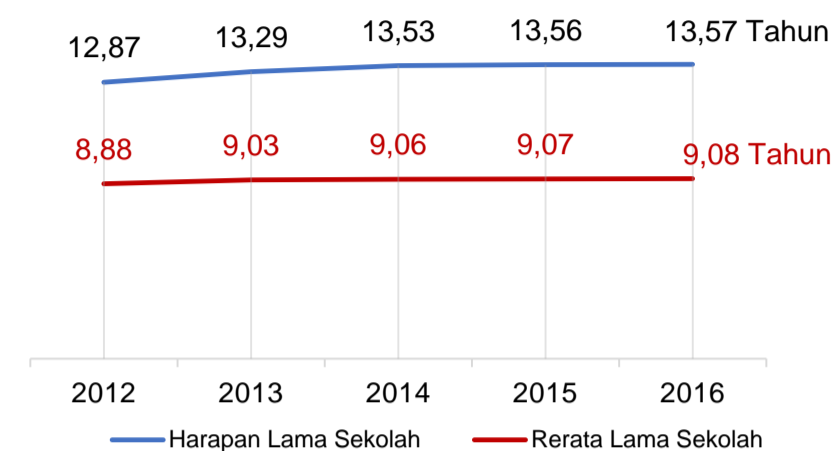
PERSENTASE REALISASI PROGRAM INDONESIA PINTAR

	SD	SMP	SMA	SMK
Penerima	63,4%	45,7%	51,6%	65,3%
Anggaran	66,4%	52,9%	57,1%	71,9%

Sumber: sipintar.web.id, Desember 2017

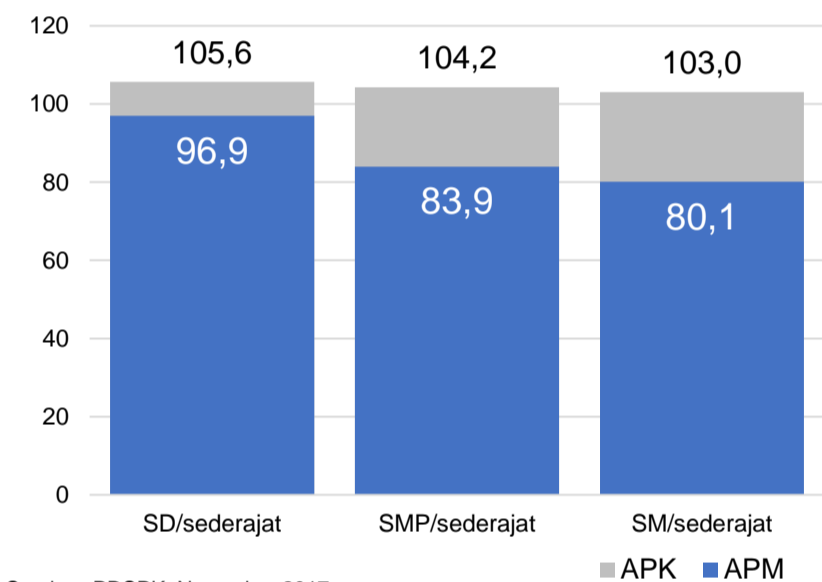
INDEKS PEMBANGUNAN MANUSIA 2016

74,1 JAWA TIMUR **69,7** NASIONAL **70,18**



Sumber: BPS, Oktober 2017

APK DAN APM 2016/2017 (persentase)



Sumber: PDSPK, November 2017

KEBUDAYAAN

JENIS	JUMLAH
Cagar Budaya	0
Desa Adat	0
Museum	0
Rumah Budaya Nusantara	0
Sanggar dan Komunitas	1
Warisan Budaya Tak Benda	0

Sumber: Ditjen Kebudayaan, November 2017

BAHASA DAERAH

1

Sumber: BPPB, November 2017

RASIO PENDIDIKAN

GURU:SISWA

SD	SMP	SMA	SMK
1:19	1:16	1:16	1:15

GURU PNS:SISWA

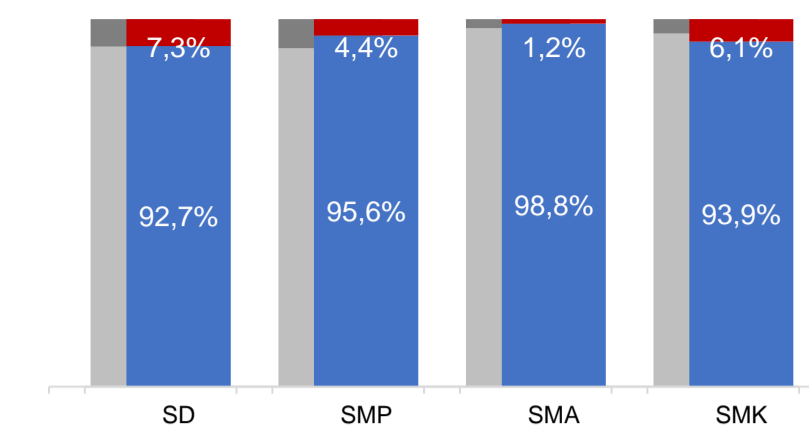
SD	SMP	SMA	SMK
1:33	1:26	1:25	1:33

ROMBEL:SISWA

SD	SMP	SMA	SMK
1:27	1:29	1:32	1:30

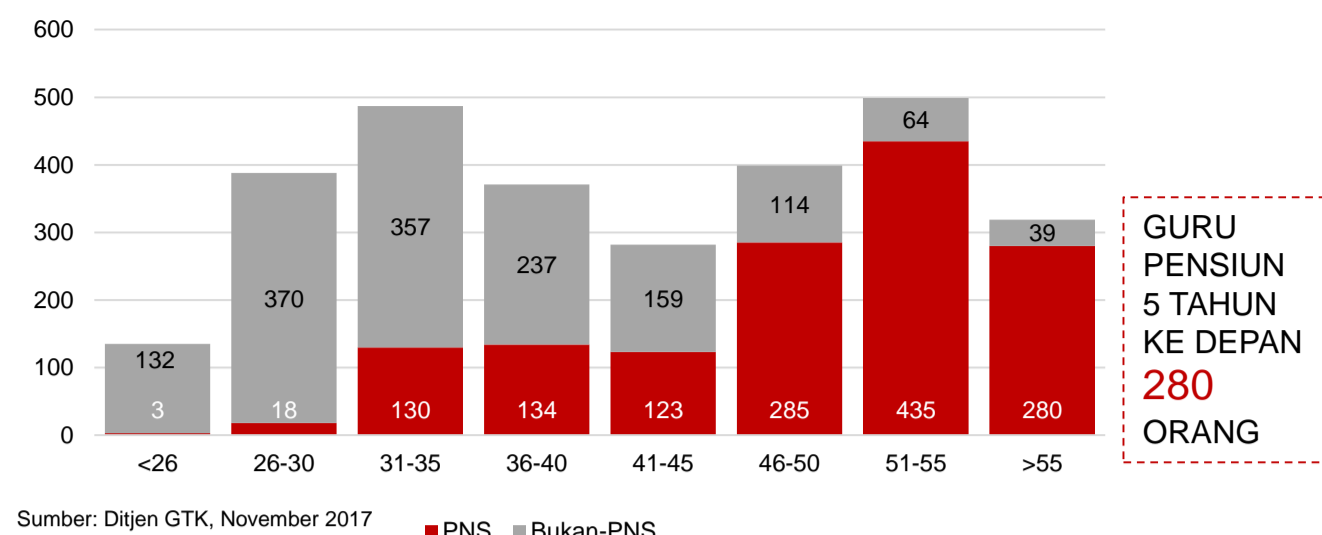
Sumber: PDSPK, November 2017

KUALIFIKASI GURU



Sumber: Ditjen GTK, 2017

GURU MENURUT USIA



Sumber: Ditjen GTK, November 2017

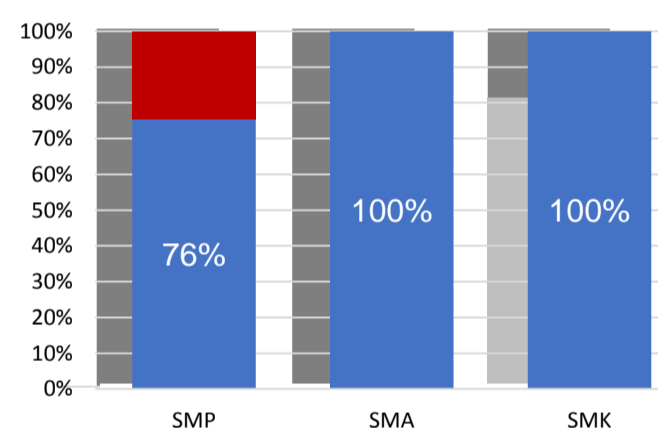
UJI KOMPETENSI GURU PER JENJANG



Sumber: Ditjen GTK, 2016

Nas.	54,33	58,25	61,74	58,30
Prov.	58,90	63,07	67,31	60,53
	59,25	65,62	67,95	61,37
	SD	SMP	SMA	SMK

PERSENTASE PESERTA UNBK PER JENJANG



Sumber: Puspendik, November 2017

HASIL UN

Nas.	54,25	52,87	47,93	53,75
Prov.	54,78	55,24	48,67	55,07
	55,47	56,88	51,30	54,08
	SMP	SMA IPA	SMA IPS	SMK

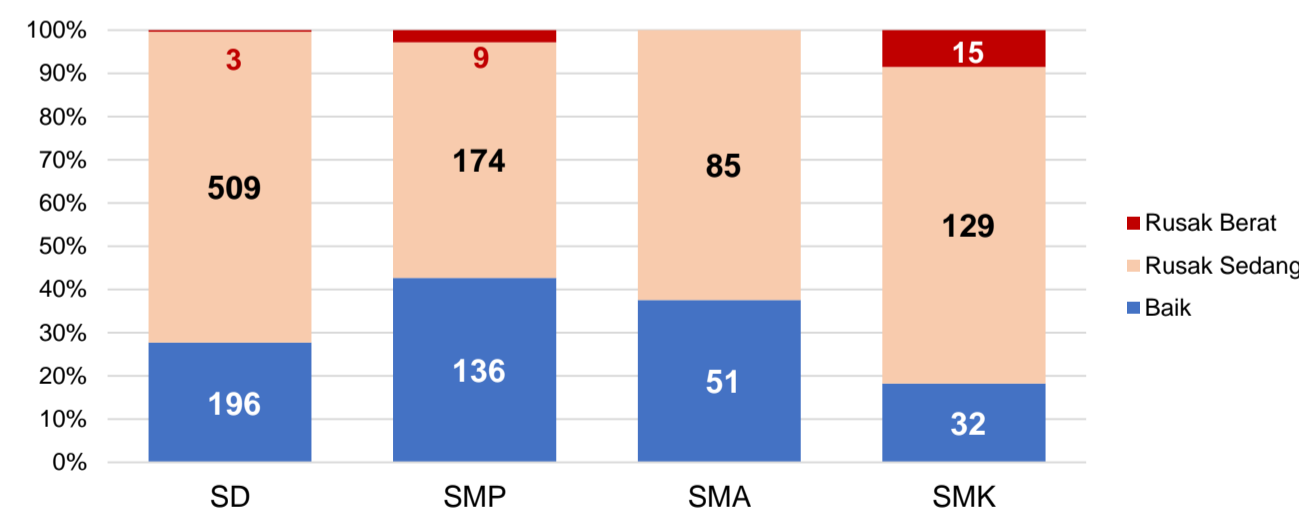
Sumber: Puspendik, November 2017

SKOR IIUN

Nas.	76,65	86,69	85,65	92,61
Prov.	79,56	96,97	93,64	99,94
	82,88	100	100	100
	SMP	SMA IPA	SMA IPS	SMK

Sumber: Puspendik, November 2017

KONDISI RUANG KELAS



Sumber: PDSPK, November 2017

SEKOLAH RINTISAN PELAKSANA PPK

SD	SMP	TOTAL
1	3	4

Sumber: Kemendikbud, September 2017

GURU KEAHLIAN GANDA

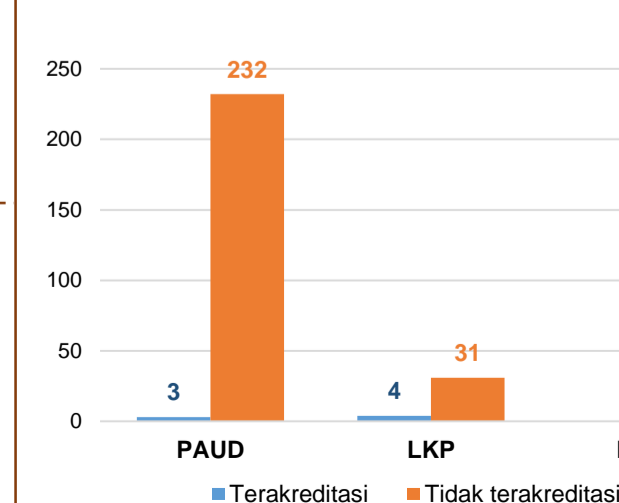
27

GURU GARIS DEPAN

0

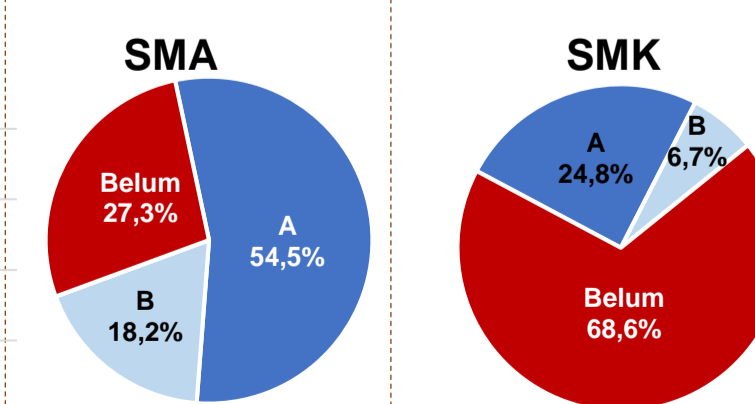
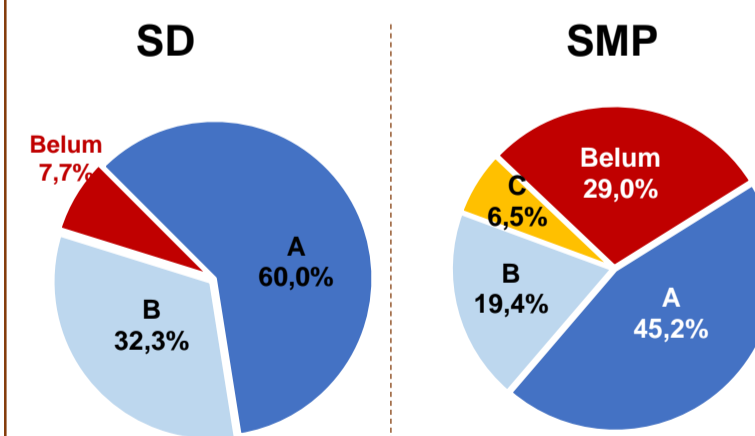
Sumber: Ditjen GTK, November 2017

AKREDITASI PNF



Sumber: BAN-PNF, November 2017

AKREDITASI S/M



Sumber: BAN-S/M, Desember 2017