

NERACA PENDIDIKAN DAERAH 2017



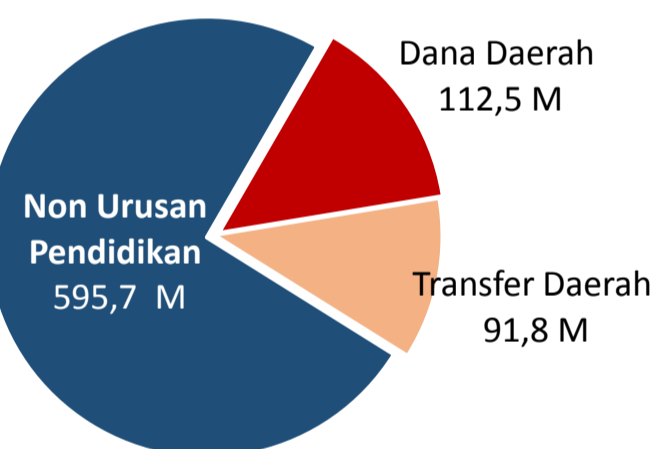
KOTA BLITAR JAWA TIMUR

DATA PENDIDIKAN DAERAH

Satuan Pendidikan	299	Peserta Didik	48.586
PAUD →	183	PAUD →	8.122
SD →	62	SD →	15.242
SMP →	20	SMP →	9.121
SMA →	11	SMA →	4.846
SMK →	17	SMK →	10.956
SLB →	6	SLB →	299
Ruang Kelas	1.369	Guru	2.878
SD →	579	PAUD →	407
SMP →	308	SD →	838
SMA →	162	SMP →	561
SMK →	271	SMA →	309
SLB →	49	SMK →	715
		SLB →	48

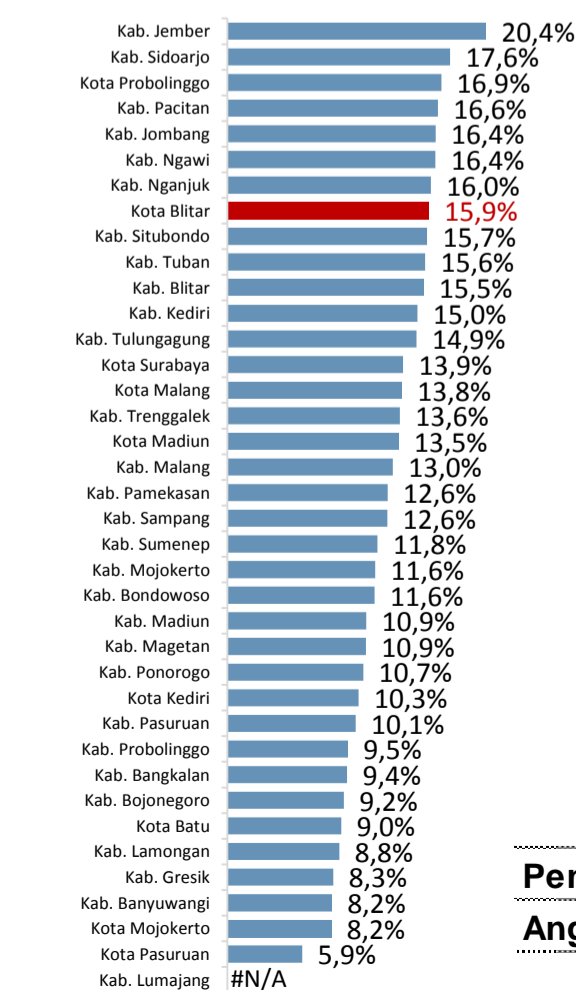
PENDANAAN PENDIDIKAN

APBD 2017 Rp800,1 M



Rincian Dana Transfer Daerah Bidang pendidikan	
DAK Fisik	4,3 M
TPG	31,2 M
Tamsil	0,9 M
Tunjangan Khusus Guru	0,0 M
DAU (Gaji GTK PNSD)	50,5 M
BOP PAUD	4,9 M

Persentase urusan pendidikan (di luar transfer daerah)



Trend Alokasi Anggaran Pendidikan dalam APBD

	2015	2016	2017
	18,7%	18,1%	15,9%

ALOKASI ANGGARAN BANTUAN PEMERINTAH (APBN)

PAUD-DIKMAS	0,4 M
SD	0,3 M
SMP	0,3 M
GTK	5,3 M
Total	6,4 M

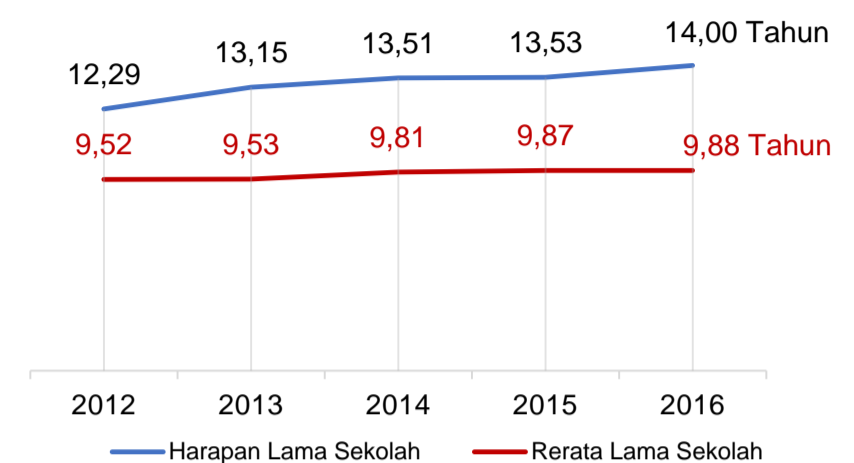
PERSENTASE REALISASI PROGRAM INDONESIA PINTAR

	SD	SMP	SMA	SMK
Penerima	40,7%	37,2%	34,1%	52,6%
Anggaran	40,5%	44,5%	38,5%	58,8%

Sumber: sipintar.web.id, Desember 2017

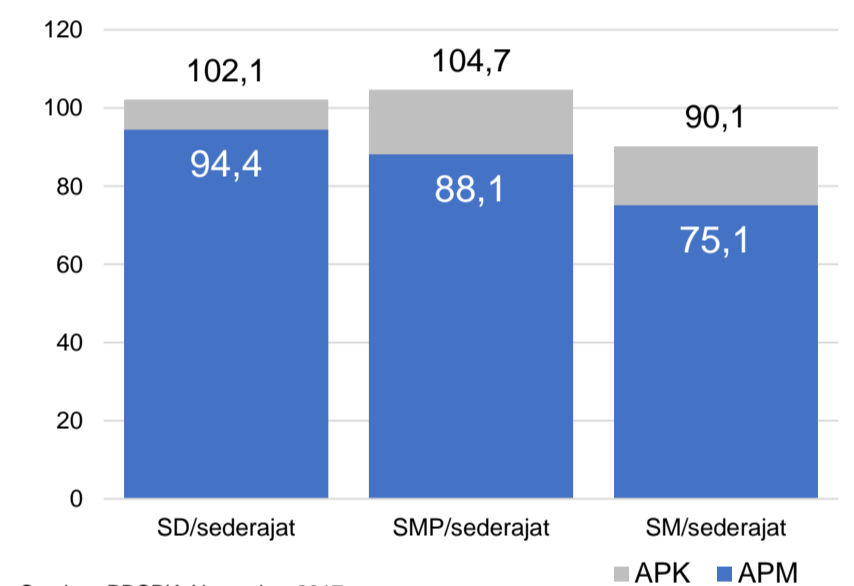
INDEKS PEMBANGUNAN MANUSIA 2016

76,7 JAWA TIMUR 69,7 NASIONAL 70,18



Sumber: BPS, Oktober 2017

APK DAN APM 2016/2017 (persentase)



Sumber: PDSPK, November 2017

KEBUDAYAAN

JENIS	JUMLAH
Cagar Budaya	2
Desa Adat	0
Museum	0
Rumah Budaya Nusantara	0
Sanggar dan Komunitas	0
Warisan Budaya Tak Benda	0

Sumber: Ditjen Kebudayaan, November 2017

BAHASA DAERAH

1

Sumber: BPPB, November 2017

RASIO PENDIDIKAN

GURU:SISWA	SD	SMP	SMA	SMK
	1:18	1:16	1:16	1:15

GURU PNS:SISWA

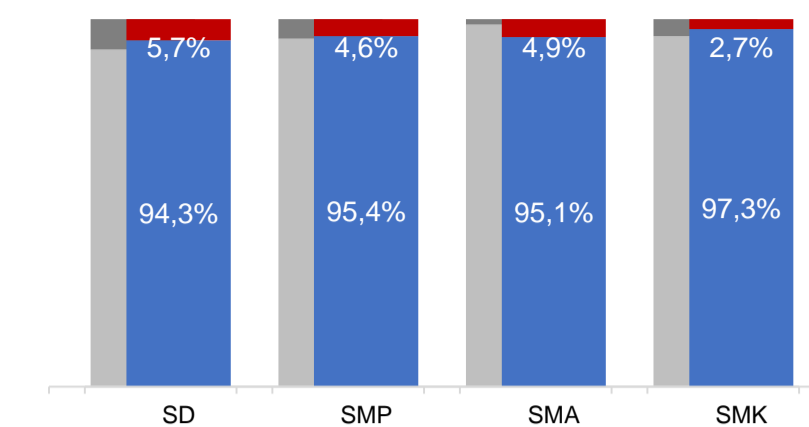
	SD	SMP	SMA	SMK
	1:29	1:22	1:26	1:28

ROMBEL:SISWA

	SD	SMP	SMA	SMK
	1:27	1:31	1:32	1:28

Sumber: PDSPK, November 2017

KUALIFIKASI GURU



Sumber: Ditjen GTK, 2017

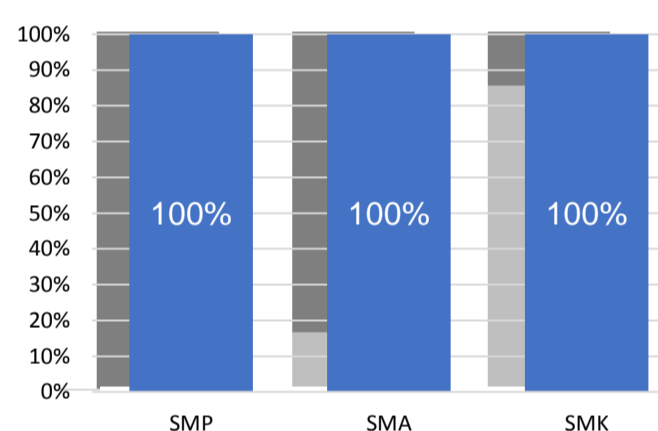
UJI KOMPETENSI GURU PER JENJANG



Sumber: Ditjen GTK, 2016

Nas.	54,33	58,25	61,74	58,30
Prov.	58,90	63,07	67,31	60,53
	66,70	65,12	70,67	63,45
	SD	SMP	SMA	SMK

PERSENTASE PESERTA UNBK PER JENJANG



Sumber: Puspendik, November 2017

HASIL UN

Nas.	54,25	52,87	47,93	53,75
Prov.	54,78	55,24	48,67	55,07
	59,85	60,97	54,45	58,52
	SMP	SMA IPA	SMA IPS	SMK

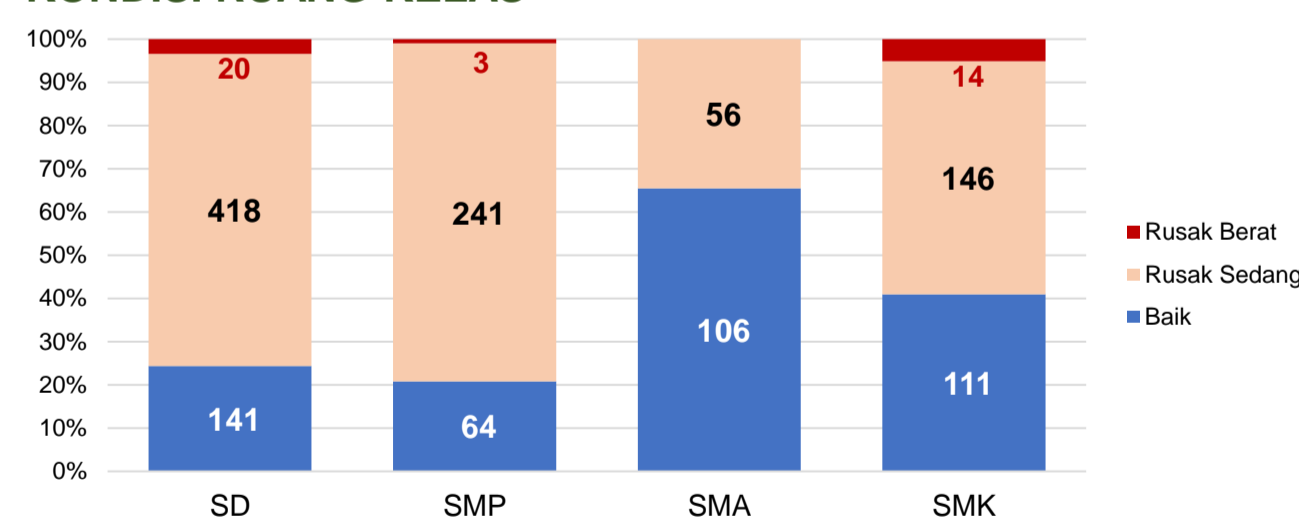
Sumber: Puspendik, November 2017

SKOR IIUN

Nas.	76,65	86,69	85,65	92,61
Prov.	79,56	96,97	93,64	99,94
	100	100	100	100
	SMP	SMA IPA	SMA IPS	SMK

Sumber: Puspendik, November 2017

KONDISI RUANG KELAS



Sumber: PDSPK, November 2017

SEKOLAH RINTISAN PELAKSANA PPK

	SD	SMP	TOTAL
	1	2	3

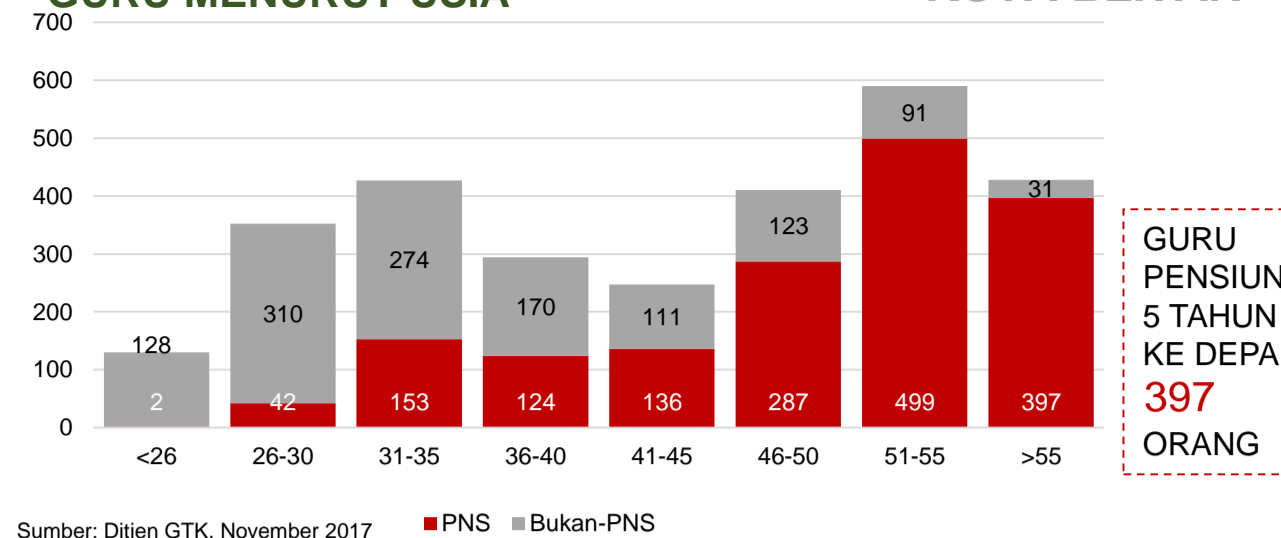
Sumber: Kemendikbud, September 2017

GURU KEAHLIAN GANDA

GURU GARIS DEPAN

Sumber: Ditjen GTK, November 2017

GURU MENURUT USIA



Sumber: Ditjen GTK, November 2017

GURU PENSUN 5 TAHUN KE DEPAN 397 ORANG

SISWA PUTUS SEKOLAH DAN MENGULANG

	SD	SMP	SMA	SMK
PUTUS SEKOLAH	5	14	56	215
MENGULANG	49	14	26	20

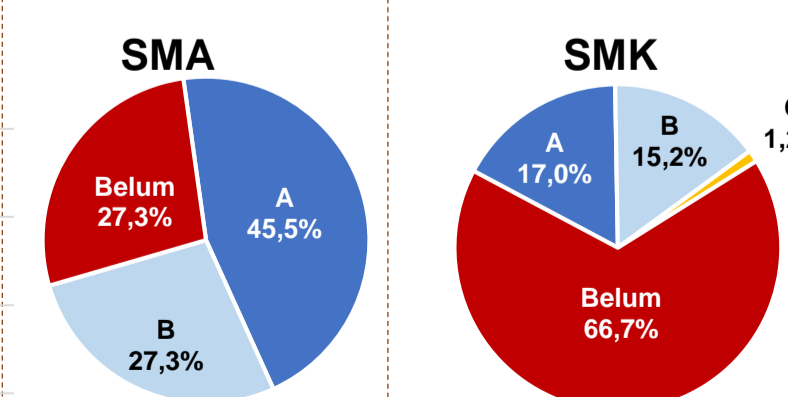
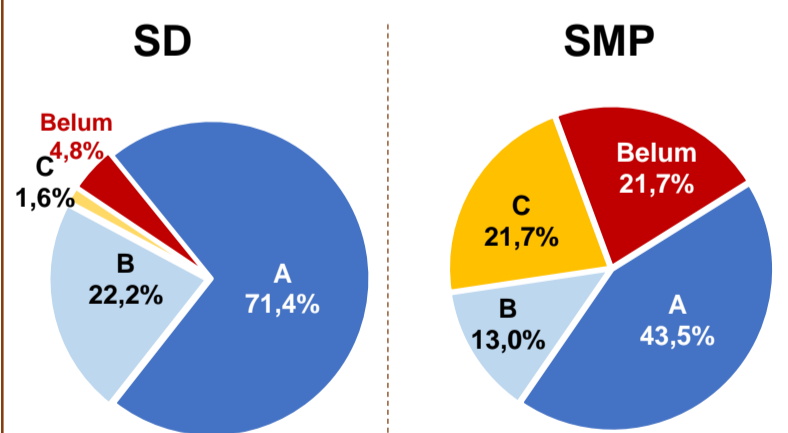
Sumber: PDSPK, November 2017

PRESTASI SISWA

OLIMPIADE NASIONAL	1
OLIMPIADE INTERNASIONAL	0

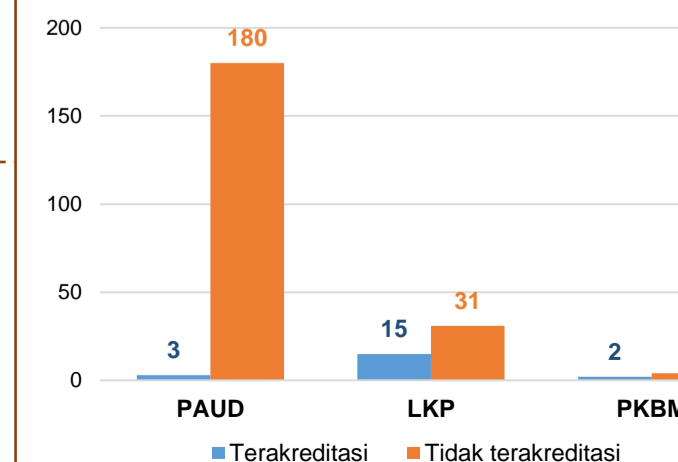
Sumber: Ditjen Dikdasmen, November 2017

AKREDITASI S/M



Sumber: BAN-S/M, Desember 2017

AKREDITASI PNF



Sumber: BAN-PNF, November 2017