

# NERACA PENDIDIKAN DAERAH 2017



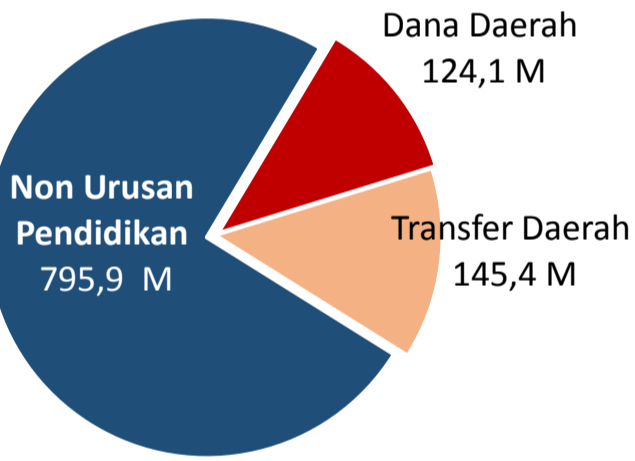
## KOTA MADIUN JAWA TIMUR

### DATA PENDIDIKAN DAERAH

<b>Satuan Pendidikan</b>	<b>317</b>	<b>Peserta Didik</b>	<b>47.280</b>
PAUD →	175	PAUD →	8.212
SD →	70	SD →	15.094
SMP →	22	SMP →	9.755
SMA →	12	SMA →	5.469
SMK →	30	SMK →	8.492
SLB →	8	SLB →	258
<b>Ruang Kelas</b>	<b>1.608</b>	<b>Guru</b>	<b>3.374</b>
SD →	636	PAUD →	496
SMP →	372	SD →	832
SMA →	188	SMP →	662
SMK →	302	SMA →	402
SLB →	110	SMK →	923
		SLB →	59

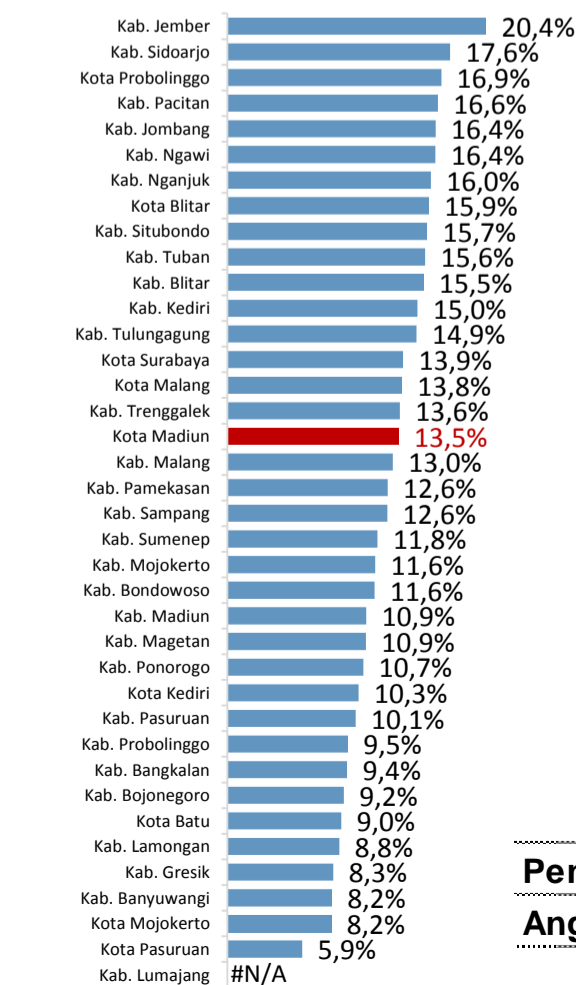
### PENDANAAN PENDIDIKAN

APBD 2017 Rp1.065,5 M



Rincian Dana Transfer Daerah Bidang pendidikan	
DAK Fisik	8,3 M
TPG	57,4 M
Tamsil	1,1 M
Tunjangan Khusus Guru	0,0 M
DAU (Gaji GTK PNSD)	73,5 M
BOP PAUD	5,1 M

### Persentase urusan pendidikan (di luar transfer daerah)



### Trend Alokasi Anggaran Pendidikan dalam APBD

	2015	2016	2017
	24,3%	23,1%	13,5%

### ALOKASI ANGGARAN BANTUAN PEMERINTAH (APBN)

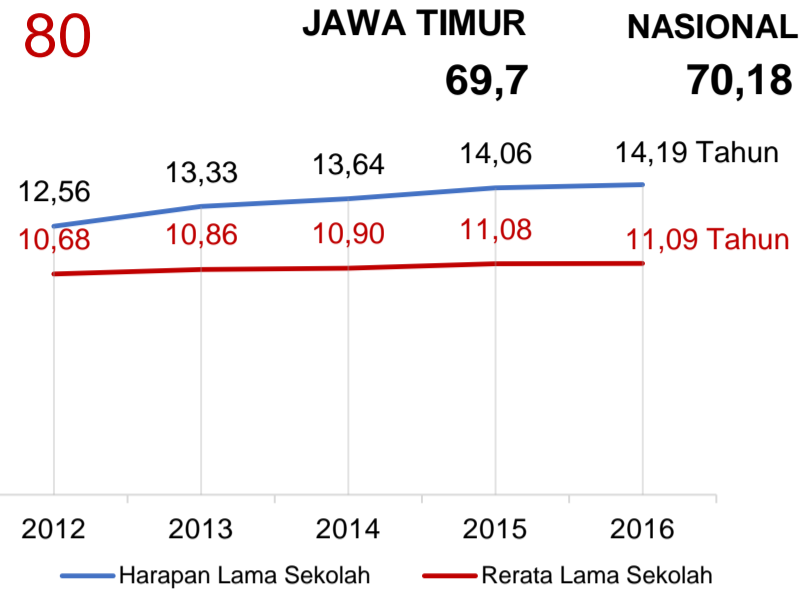
PAUD-DIKMAS	0,2 M
SD	0 M
SMP	0 M
GTK	4,7 M
<b>Total</b>	<b>4,9 M</b>

### PERSENTASE REALISASI PROGRAM INDONESIA PINTAR

	SD	SMP	SMA	SMK
Penerima	88,0%	51,2%	39,0%	73,3%
Anggaran	90,5%	61,0%	45,5%	76,6%

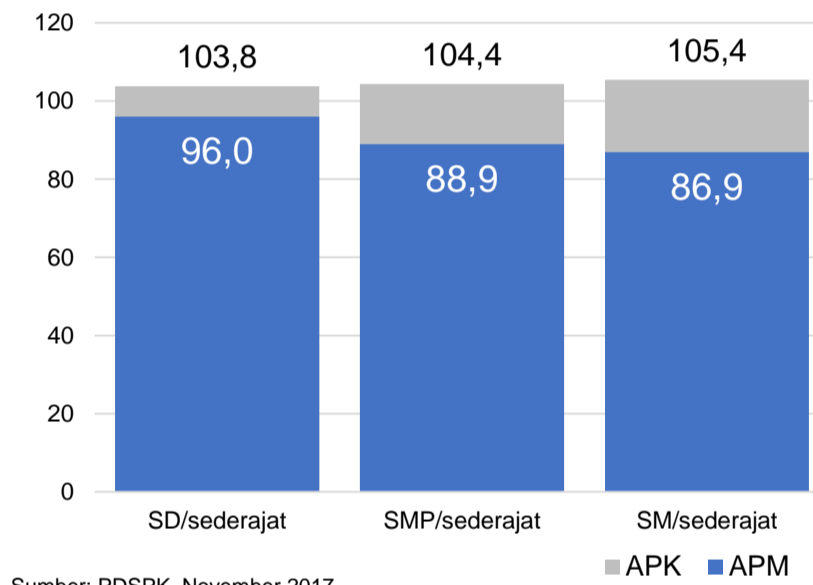
Sumber: sipintar.web.id, Desember 2017

### INDEKS PEMBANGUNAN MANUSIA 2016



Sumber: BPS, Oktober 2017

### APK DAN APM 2016/2017 (persentase)



Sumber: PDSPK, November 2017

### KEBUDAYAAN

JENIS	JUMLAH
Cagar Budaya	0
Desa Adat	0
Museum	0
Rumah Budaya Nusantara	0
Sanggar dan Komunitas	0
Warisan Budaya Tak Benda	0

Sumber: Ditjen Kebudayaan, November 2017

### BAHASA DAERAH

1

Sumber: BPPB, November 2017

### RASIO PENDIDIKAN

GURU:SISWA				
SD	SMP	SMA	SMK	
1:18	1:15	1:14	1:9	

GURU PNS:SISWA				
SD	SMP	SMA	SMK	
1:22	1:17	1:16	1:15	

ROMBEL:SISWA				
SD	SMP	SMA	SMK	
1:25	1:27	1:29	1:23	

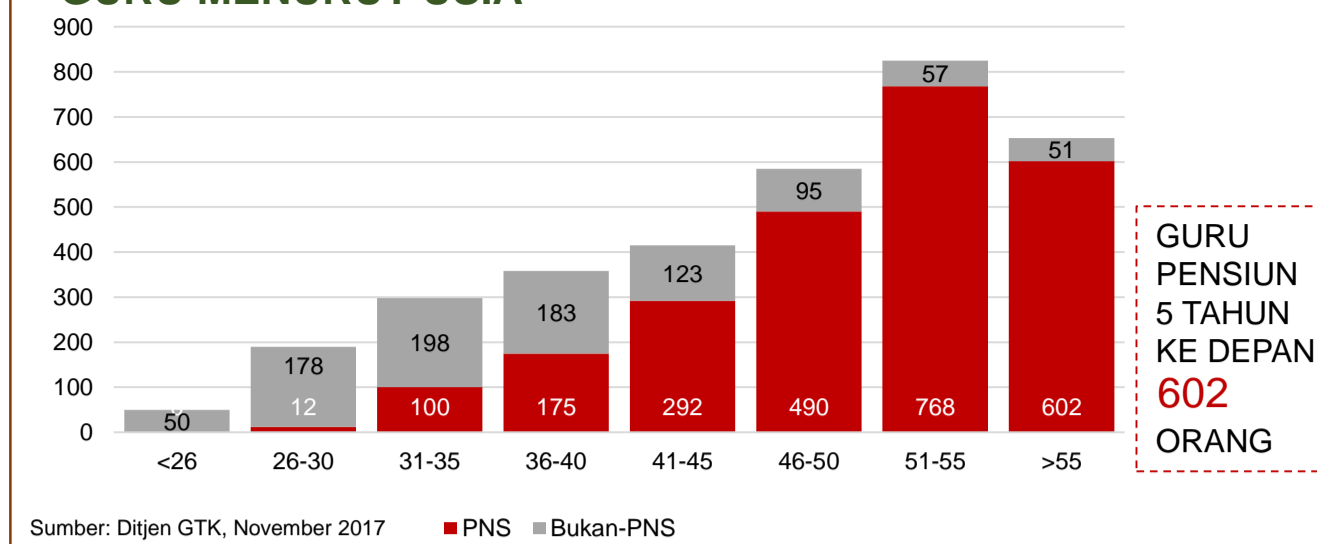
Sumber: PDSPK, November 2017

### KUALIFIKASI GURU



Sumber: Ditjen GTK, 2017

### GURU MENURUT USIA



Sumber: Ditjen GTK, November 2017

GURU PENSUN 5 TAHUN KE DEPAN 602 ORANG

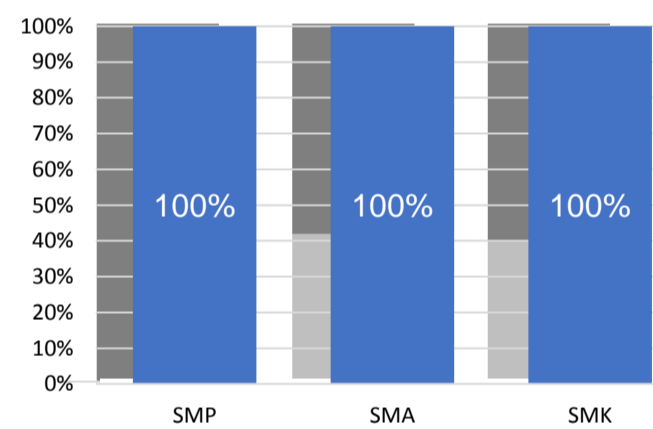
### UJI KOMPETENSI GURU PER JENJANG



Sumber: Ditjen GTK, 2016

Nas.	54,33	58,25	61,74	58,30
Prov.	58,90	63,07	67,31	60,53
	61,17	66,01	70,41	61,43

### PERSENTASE PESERTA UNBK PER JENJANG



Sumber: Puspendik, November 2017

### HASIL UN

Nas.	54,25	52,87	47,93	53,75
Prov.	54,78	55,24	48,67	55,07
	60,60	60,08	55,73	58,81

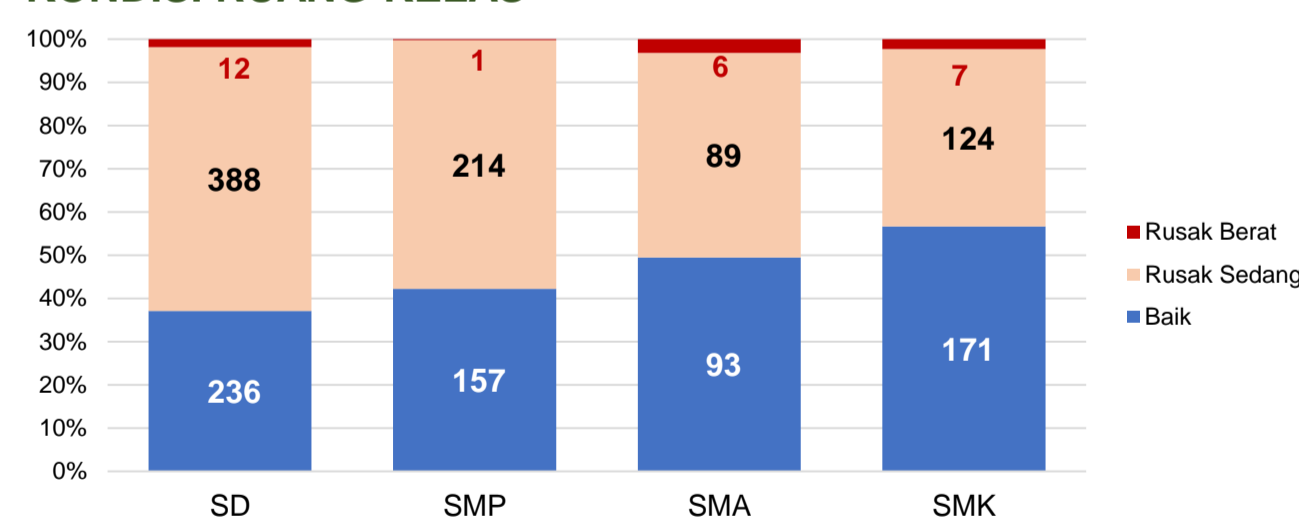
Sumber: Puspendik, November 2017

### SKOR IIUN

Nas.	76,65	86,69	85,65	92,61
Prov.	79,56	96,97	93,64	99,94
	100	100	100	100

Sumber: Puspendik, November 2017

### KONDISI RUANG KELAS



Sumber: PDSPK, November 2017

### SEKOLAH RINTISAN PELAKSANA PPK

SD	SMP	TOTAL
1	3	4

Sumber: Kemendikbud, September 2017

### GURU KEAHLIAN GANDA

40

### GURU GARIS DEPAN

0

Sumber: Ditjen GTK, November 2017

### SISWA PUTUS SEKOLAH DAN MENGULANG

	SD	SMP	SMA	SMK
PUTUS SEKOLAH	5	5	7	114
MENGULANG	37	15	14	34

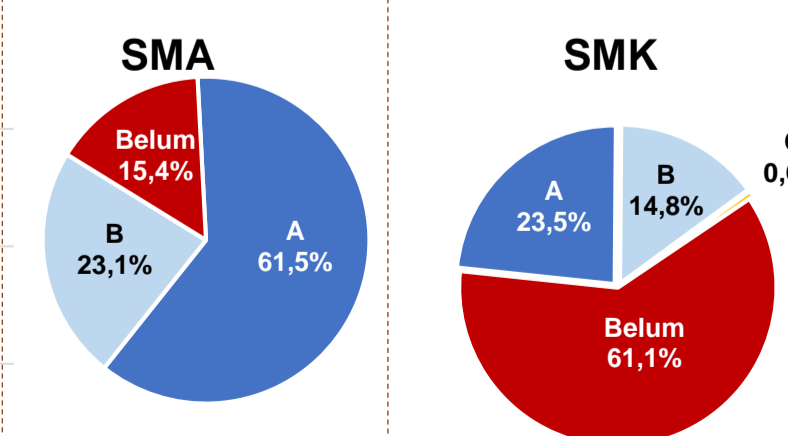
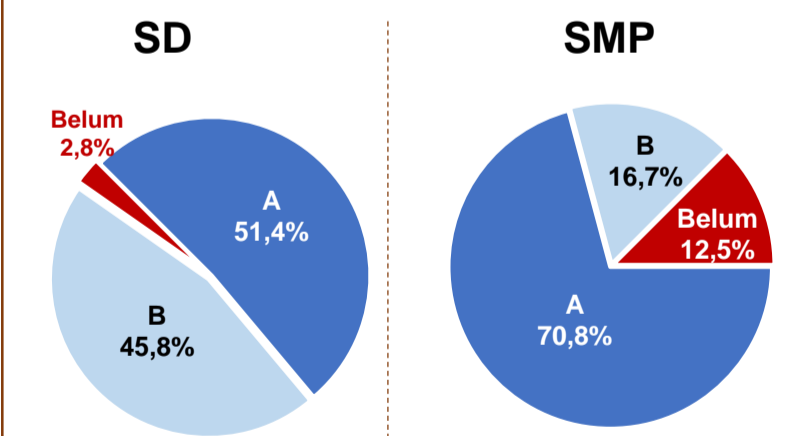
Sumber: PDSPK, November 2017

### PRESTASI SISWA

OLIMPIADE NASIONAL	0
OLIMPIADE INTERNASIONAL	0

Sumber: Ditjen Dikdasmen, November 2017

### AKREDITASI S/M



Sumber: BAN-S/M, Desember 2017