

# NERACA PENDIDIKAN DAERAH 2017



## KAB. SUMENEP JAWA TIMUR

### DATA PENDIDIKAN DAERAH

#### Satuan Pendidikan 2.012

PAUD →	1.046
SD →	648
SMP →	171
SMA →	84
SMK →	59
SLB →	4

#### Peserta Didik 130.039

PAUD →	25.223
SD →	60.107
SMP →	22.220
SMA →	16.010
SMK →	6.299
SLB →	180

#### Ruang Kelas 5.609

SD →	3.995
SMP →	889
SMA →	509
SMK →	178
SLB →	38

#### Guru 13.742

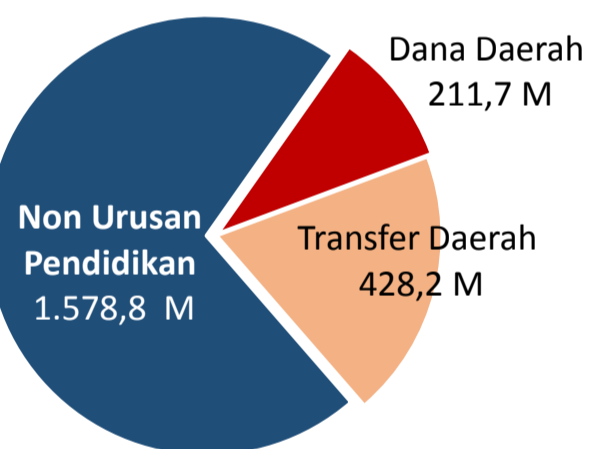
PAUD →	1.769
SD →	7.267
SMP →	2.596
SMA →	1.373
SMK →	699
SLB →	38

Sumber: PDSPK, November 2017

Sumber: GTK, Juni 2017

### PENDANAAN PENDIDIKAN

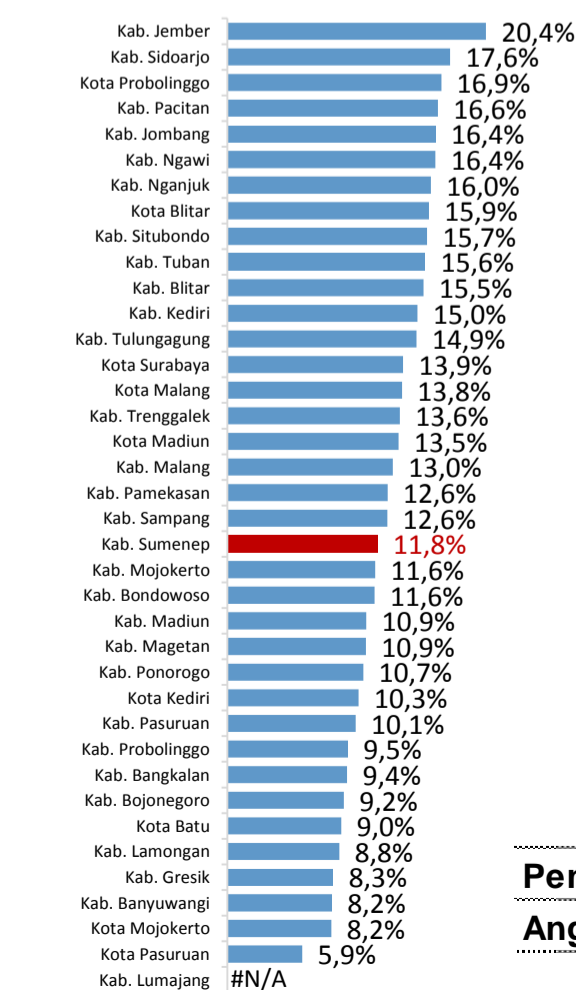
#### APBD 2017 Rp2.218,7 M



#### Rincian Dana Transfer Daerah Bidang pendidikan

DAK Fisik	24,3 M
TPG	164,7 M
Tamsil	4,1 M
Tunjangan Khusus Guru	3,0 M
DAU (Gaji GTK PNSD)	218,3 M
BOP PAUD	13,8 M

#### Persentase urusan pendidikan (di luar transfer daerah)



#### Trend Alokasi Anggaran Pendidikan dalam APBD

	2015	2016	2017
	13,1%	13,4%	11,8%

#### ALOKASI ANGGARAN BANTUAN PEMERINTAH (APBN)

PAUD-DIKMAS	2,2 M
SD	9,1 M
SMP	8,6 M
GTK	19,1 M
Total	39 M

#### PERSENTASE REALISASI PROGRAM INDONESIA PINTAR

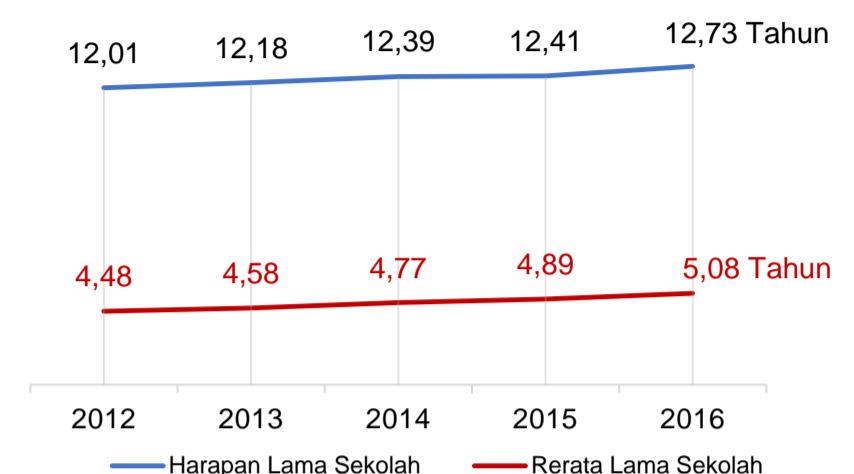
	SD	SMP	SMA	SMK
Penerima	53,4%	48,4%	36,3%	44,4%
Anggaran	55,0%	55,0%	36,3%	55,0%

Sumber: sipintar.web.id, Desember 2017

Sumber: Kemdagri, November 2017

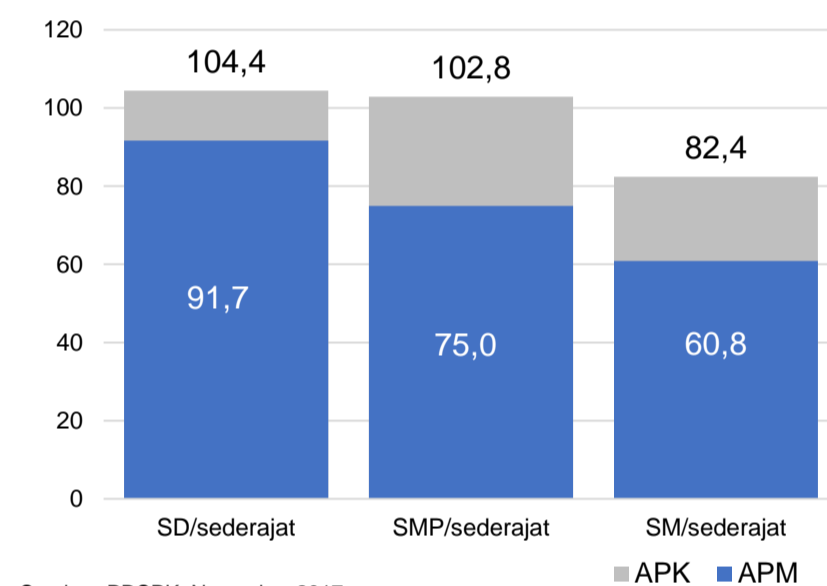
### INDEKS PEMBANGUNAN MANUSIA 2016

**63,4** JAWA TIMUR **69,7** NASIONAL **70,18**



Sumber: BPS, Oktober 2017

### APK DAN APM 2016/2017 (persentase)



Sumber: PDSPK, November 2017

### KEBUDAYAAN

JENIS	JUMLAH
Cagar Budaya	1
Desa Adat	0
Museum	0
Rumah Budaya Nusantara	0
Sanggar dan Komunitas	3
Warisan Budaya Tak Benda	0

Sumber: Ditjen Kebudayaan, November 2017

### BAHASA DAERAH

2

Sumber: BPPB, November 2017

### RASIO PENDIDIKAN

#### GURU:SISWA

SD	SMP	SMA	SMK
1:8	1:9	1:12	1:9

#### GURU PNS:SISWA

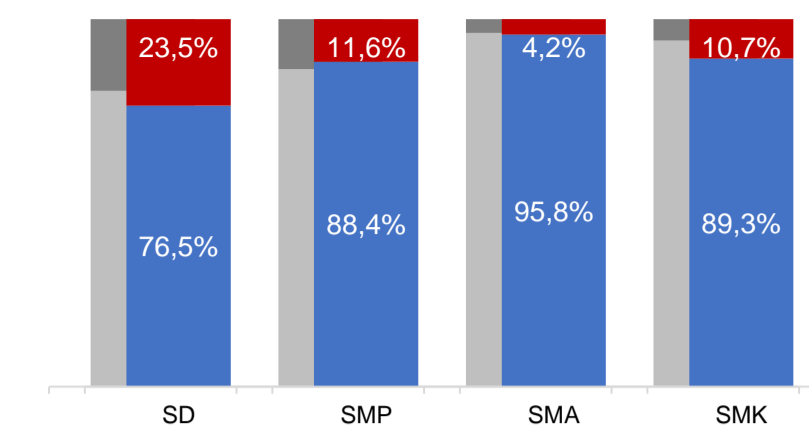
SD	SMP	SMA	SMK
1:17	1:28	1:45	1:54

#### ROMBEL:SISWA

SD	SMP	SMA	SMK
1:15	1:23	1:26	1:24

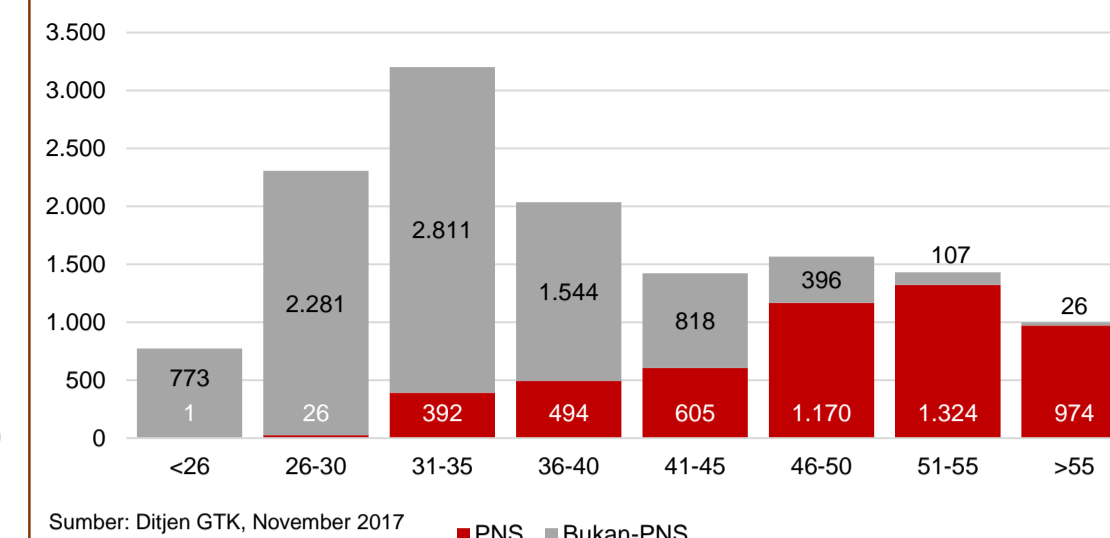
Sumber: PDSPK, November 2017

### KUALIFIKASI GURU



Sumber: Ditjen GTK, 2017

### GURU MENURUT USIA



Sumber: Ditjen GTK, November 2017

### KAB. SUMENEP

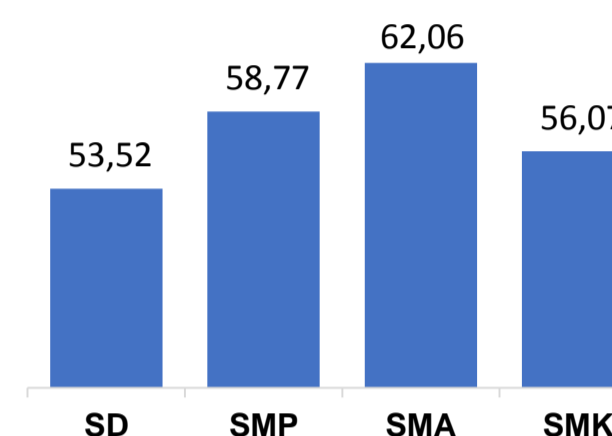
GURU PENSUN 5 TAHUN KE DEPAN 974 ORANG

Nas.	54,33	58,25	61,74	58,30
Prov.	58,90	63,07	67,31	60,53

### UJI KOMPETENSI GURU PER JENJANG



Sumber: Ditjen GTK, 2016



### SISWA PUTUS SEKOLAH DAN MENGULANG

	SD	SMP	SMA	SMK
PUTUS SEKOLAH	60	102	298	58
MENGULANG	1.205	161	45	38

Sumber: PDSPK, November 2017

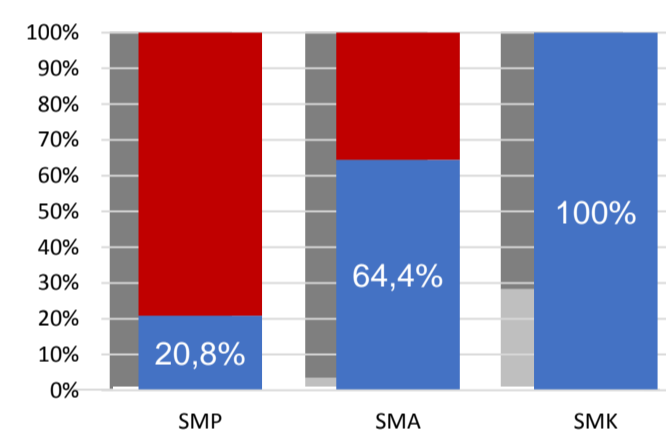
### PRESTASI SISWA



OLIMPIADE NASIONAL	0
OLIMPIADE INTERNASIONAL	0

Sumber: Ditjen Dikdasmen, November 2017

### PERSENTASE PESERTA UNBK PER JENJANG



Sumber: Puspendik, November 2017

### HASIL UN

Nas.	54,25	52,87	47,93	53,75
Prov.	54,78	55,24	48,67	55,07

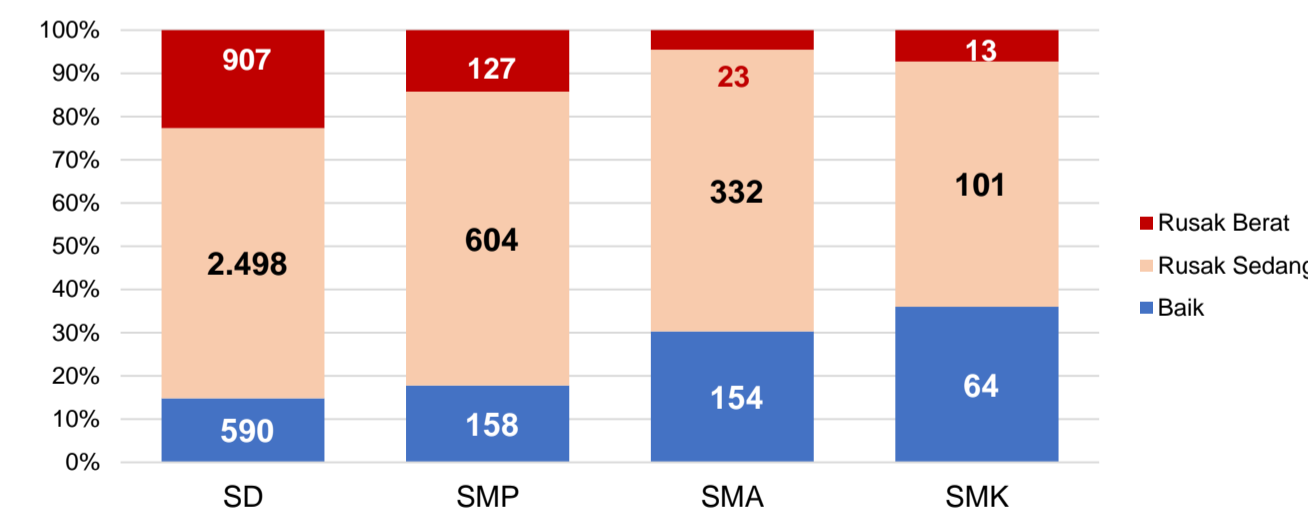
Sumber: Puspendik, November 2017

### SKOR IIUN

Nas.	76,65	86,69	85,65	92,61
Prov.	79,56	96,97	93,64	99,94

Sumber: Puspendik, November 2017

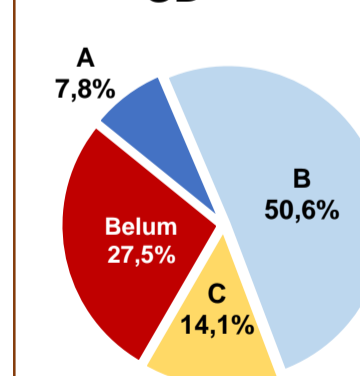
### KONDISI RUANG KELAS



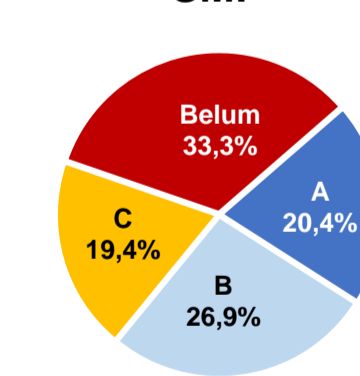
Sumber: PDSPK, November 2017

### AKREDITASI S/M

#### SD



#### SMP



### SEKOLAH RINTISAN PELAKSANA PPK

SD	SMP	TOTAL
1	3	4

Sumber: Kemendikbud, September 2017

### GURU KEAHLIAN GANDA

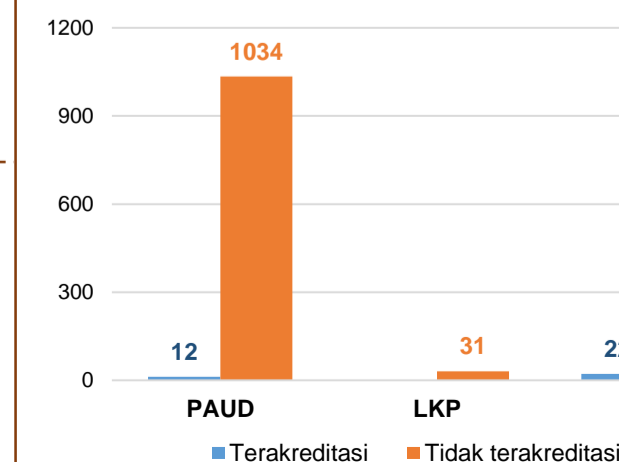
4

### GURU GARIS DEPAN

0

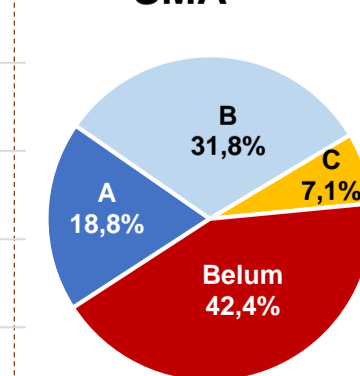
Sumber: Ditjen GTK, November 2017

### AKREDITASI PNF

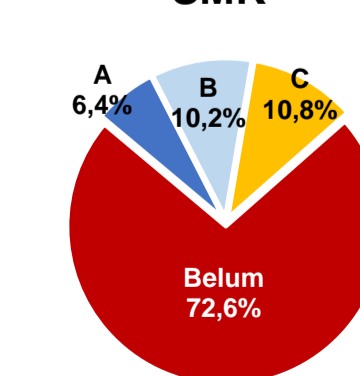


Sumber: BAN-PNF, November 2017

#### SMA



#### SMK



Sumber: BAN-S/M, Desember 2017