

NERACA PENDIDIKAN DAERAH 2017



KAB. BANYUWANGI JAWA TIMUR

DATA PENDIDIKAN DAERAH

Satuan Pendidikan 2.303

PAUD →	1.132
SD →	822
SMP →	182
SMA →	51
SMK →	74
SLB →	42

Peserta Didik 284.269

PAUD →	55.682
SD →	117.998
SMP →	52.725
SMA →	21.320
SMK →	35.354
SLB →	1.190

Ruang Kelas 9.338

SD →	5.738
SMP →	1.738
SMA →	643
SMK →	878
SLB →	341

Guru 17.842

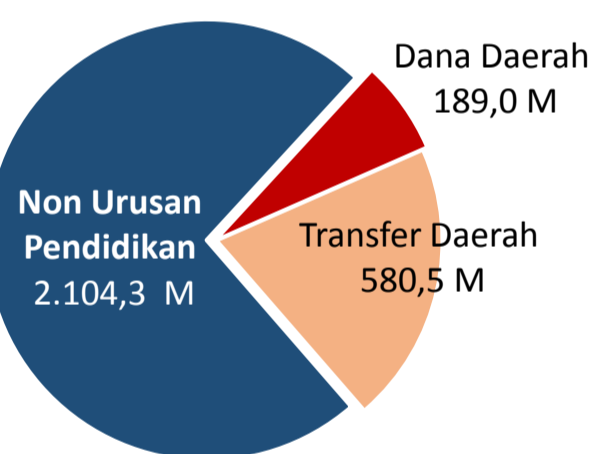
PAUD →	3.241
SD →	8.164
SMP →	3.160
SMA →	1.236
SMK →	1.794
SLB →	247

Sumber: PDSPK, November 2017

Sumber: GTK, Juni 2017

PENDANAAN PENDIDIKAN

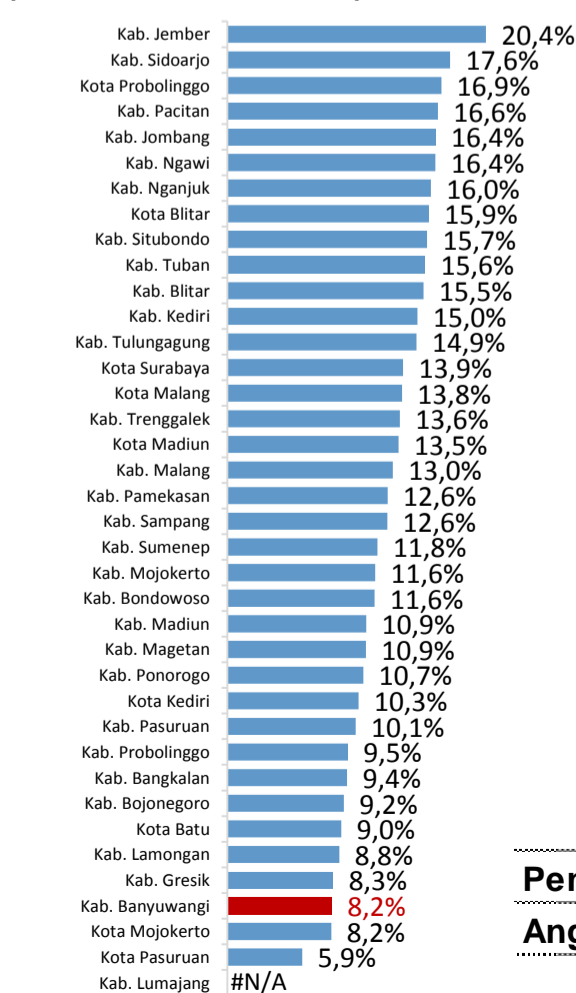
APBD 2017 Rp2.873,9 M



Rincian Dana Transfer Daerah Bidang pendidikan

DAK Fisik	17,0 M
TPG	210,6 M
Tamsil	2,7 M
Tunjangan Khusus Guru	0,0 M
DAU (Gaji GTK PNSD)	319,7 M
BOP PAUD	30,5 M

Persentase urusan pendidikan (di luar transfer daerah)



Sumber: Kemdagri, November 2017

Trend Alokasi Anggaran Pendidikan dalam APBD

	2015	2016	2017
	22,4%	16,0%	8,2%

ALOKASI ANGGARAN BANTUAN PEMERINTAH (APBN)

PAUD-DIKMAS	1,7 M
SD	0,3 M
SMP	7,2 M
GTK	44,6 M
Total	53,8 M

Sumber: Kemendikbud, November 2017

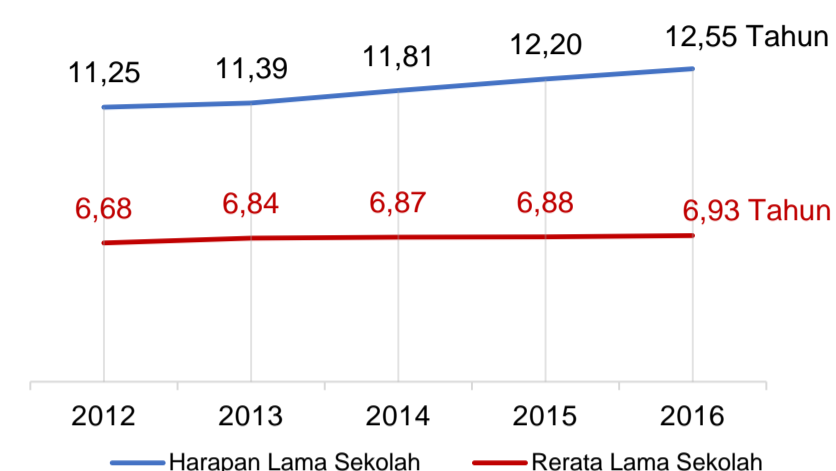
PERSENTASE REALISASI PROGRAM INDONESIA PINTAR

	SD	SMP	SMA	SMK
Penerima	43,0%	50,1%	34,5%	33,3%
Anggaran	44,0%	56,4%	37,1%	33,3%

Sumber: sipintar.web.id, Desember 2017

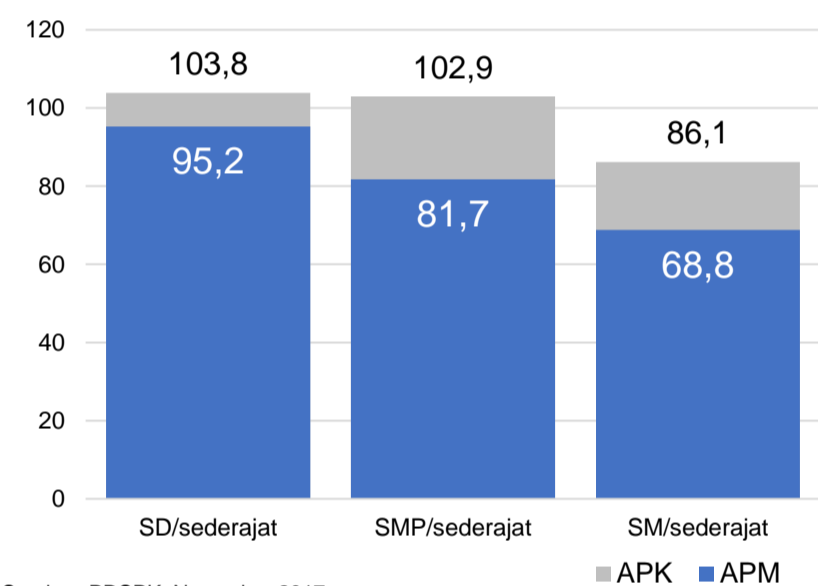
INDEKS PEMBANGUNAN MANUSIA 2016

69 JAWA TIMUR **69,7** NASIONAL **70,18**



Sumber: BPS, Oktober 2017

APK DAN APM 2016/2017 (persentase)



Sumber: PDSPK, November 2017

KEBUDAYAAN

JENIS	JUMLAH
Cagar Budaya	0
Desa Adat	0
Museum	0
Rumah Budaya Nusantara	2
Sanggar dan Komunitas	7
Warisan Budaya Tak Benda	0

Sumber: Ditjen Kebudayaan, November 2017

BAHASA DAERAH

2

Sumber: BPPB, November 2017

RASIO PENDIDIKAN

GURU:SISWA

	SD	SMP	SMA	SMK
	1:14	1:17	1:17	1:20

GURU PNS:SISWA

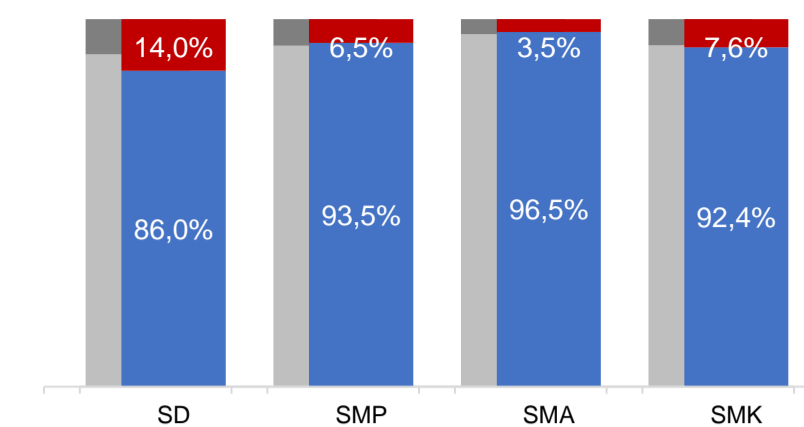
	SD	SMP	SMA	SMK
	1:25	1:32	1:35	1:91

ROMBEL:SISWA

	SD	SMP	SMA	SMK
	1:21	1:30	1:32	1:30

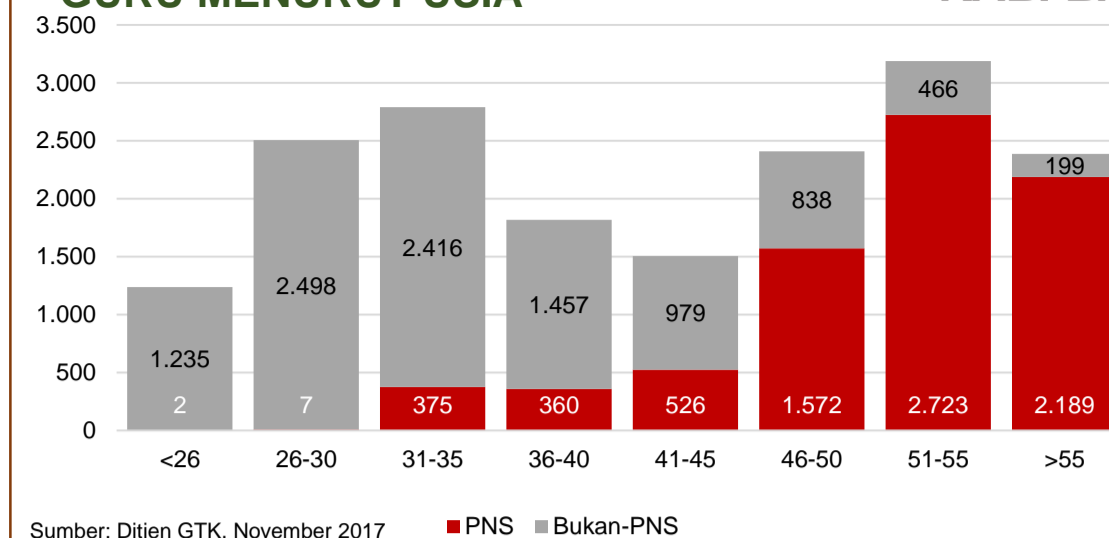
Sumber: PDSPK, November 2017

KUALIFIKASI GURU



Sumber: Ditjen GTK, 2017

GURU MENURUT USIA



Sumber: Ditjen GTK, November 2017

KAB. BANYUWANGI

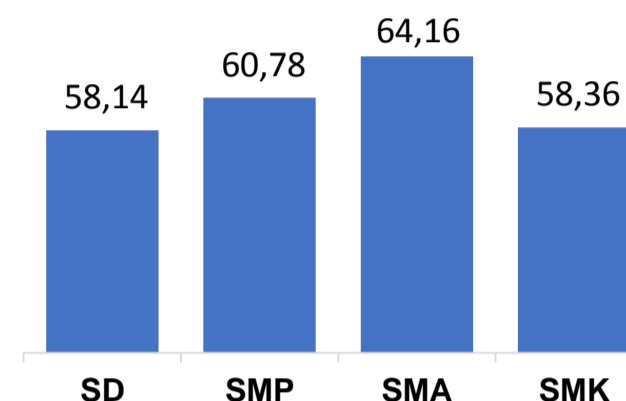
GURU PENSUN 5 TAHUN KE DEPAN
2.189 ORANG

Nas.	54,33	58,25	61,74	58,30
Prov.	58,90	63,07	67,31	60,53

UJI KOMPETENSI GURU PER JENJANG



Sumber: Ditjen GTK, 2016



SISWA PUTUS SEKOLAH DAN MENGULANG

	SD	SMP	SMA	SMK
PUTUS SEKOLAH	47	151	245	870
MENGULANG	751	62	21	52

Sumber: PDSPK, November 2017

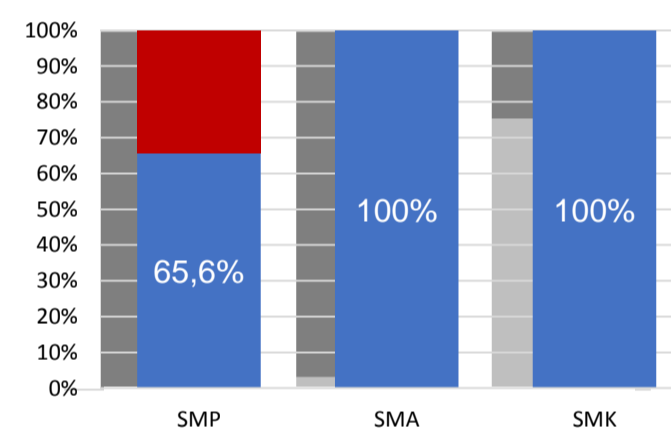
PRESTASI SISWA



OLIMPIADE NASIONAL	6
OLIMPIADE INTERNASIONAL	0

Sumber: Ditjen Dikdasmen, November 2017

PERSENTASE PESERTA UNBK PER JENJANG



Sumber: Puspendik, November 2017

HASIL UN

Nas.	54,25	52,87	47,93	53,75
Prov.	54,78	55,24	48,67	55,07

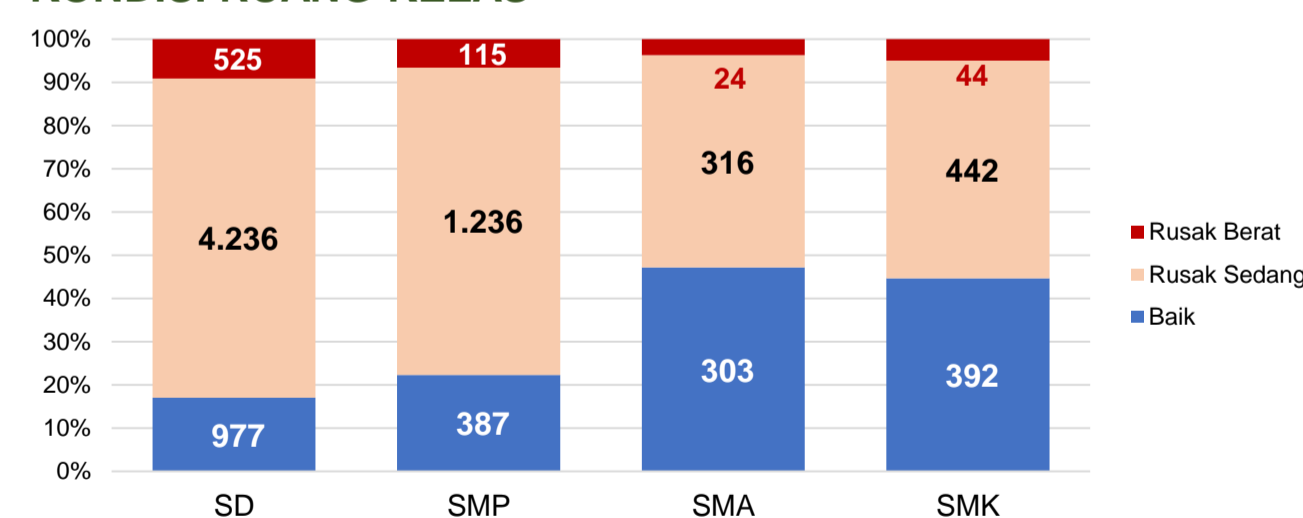
Sumber: Puspendik, November 2017

SKOR IIUN

Nas.	76,65	86,69	85,65	92,61
Prov.	79,56	96,97	93,64	99,94

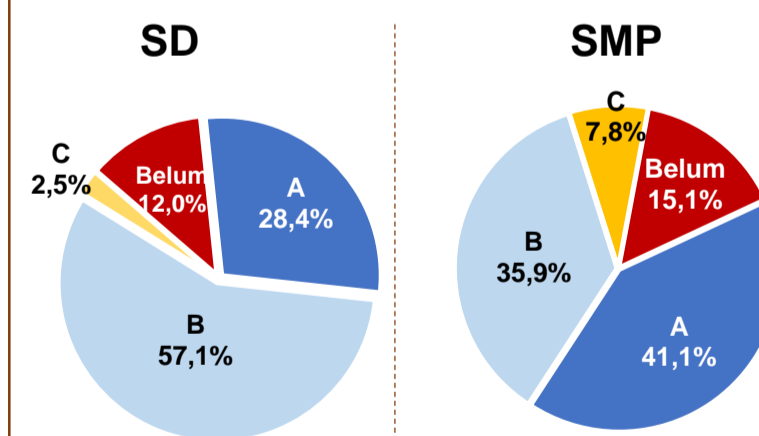
Sumber: Puspendik, November 2017

KONDISI RUANG KELAS



Sumber: PDSPK, November 2017

AKREDITASI S/M



SEKOLAH RINTISAN PELAKSANA PPK

SD	17
SMP	4
TOTAL	21

Sumber: Kemendikbud, September 2017

GURU KEAHLIAN GANDA

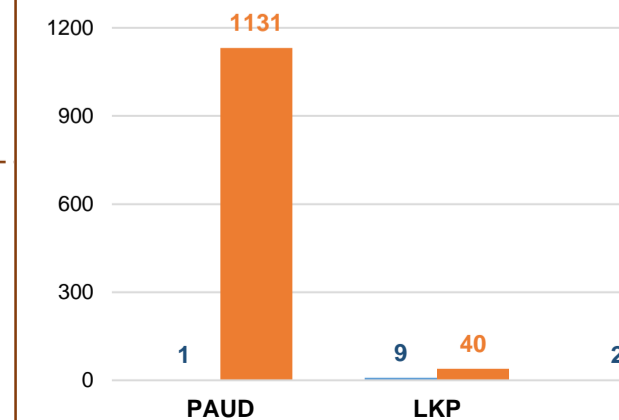
33

GURU GARIS DEPAN

0

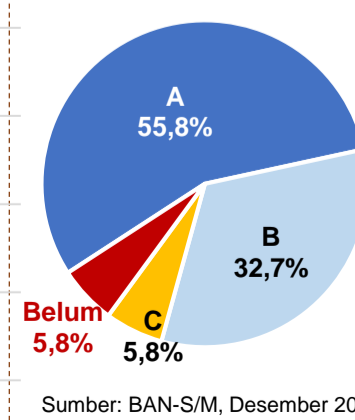
Sumber: Ditjen GTK, November 2017

AKREDITASI PNF



Sumber: BAN-PNF, November 2017

SMA



Sumber: BAN-S/M, Desember 2017

SMK

