

# NERACA PENDIDIKAN DAERAH 2017



## KAB. LUMAJANG JAWA TIMUR

### DATA PENDIDIKAN DAERAH

#### Satuan Pendidikan 1.678

PAUD →	925
SD →	552
SMP →	125
SMA →	30
SMK →	35
SLB →	11

#### Peserta Didik 163.141

PAUD →	35.695
SD →	72.213
SMP →	29.342
SMA →	11.116
SMK →	14.264
SLB →	511

#### Ruang Kelas 5.729

SD →	3.727
SMP →	1.053
SMA →	379
SMK →	435
SLB →	135

#### Guru 10.912

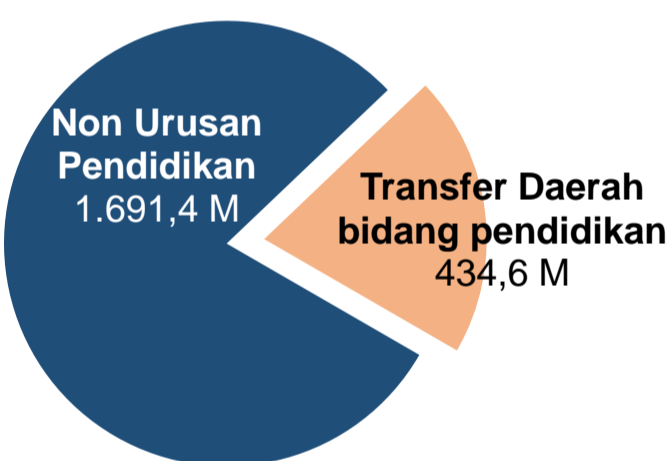
PAUD →	1.539
SD →	5.655
SMP →	2.003
SMA →	726
SMK →	880
SLB →	109

Sumber: PDSPK, November 2017

Sumber: GTK, Juni 2017

### PENDANAAN PENDIDIKAN

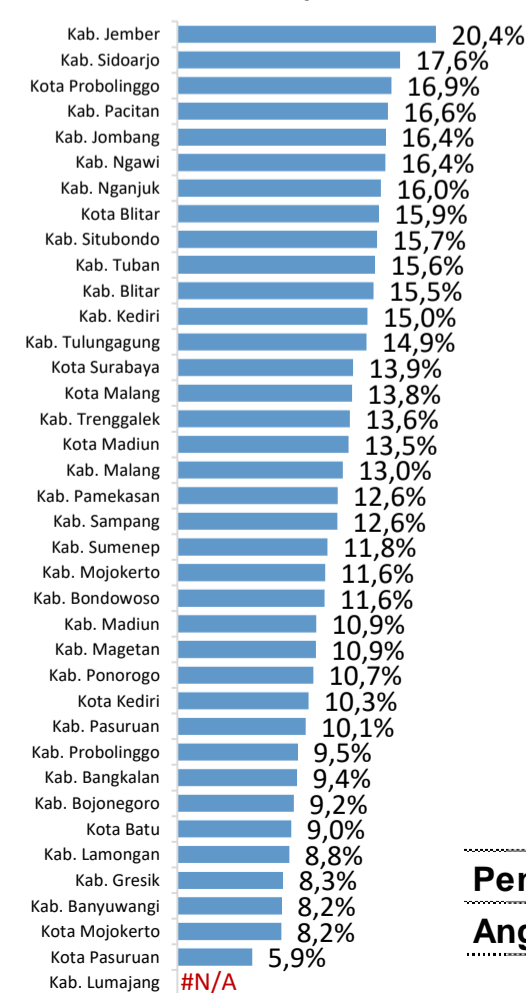
#### APBD 2017 Rp2.126,0 M



#### Rincian Dana Transfer Daerah Bidang pendidikan

DAK Fisik	14,7 M
TPG	185,5 M
Tamsil	2,3 M
Tunjangan Khusus Guru	0,0 M
DAU (Gaji GTK PNSD)	211,9 M
BOP PAUD	20,3 M

#### Persentase urusan pendidikan (di luar transfer daerah)



Sumber: Kemdagri, November 2017

#### Trend Alokasi Anggaran Pendidikan dalam APBD

	2015	2016	2017
	19,5%	18,0%	#N/A

#### ALOKASI ANGGARAN BANTUAN PEMERINTAH (APBN)

PAUD-DIKMAS	1,1 M
SD	2,2 M
SMP	1,5 M
GTK	20 M
Total	24,8 M

Sumber: Kemendikbud, November 2017

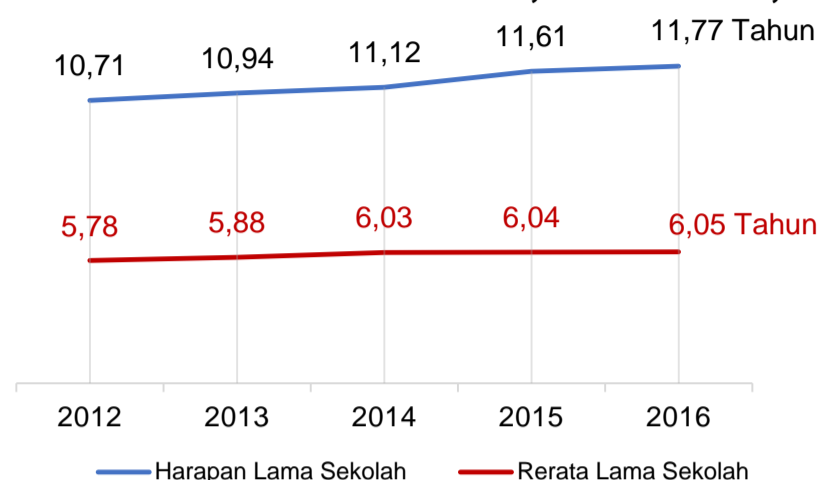
#### PERSENTASE REALISASI PROGRAM INDONESIA PINTAR

	SD	SMP	SMA	SMK
Penerima	36,6%	52,2%	59,0%	76,2%
Anggaran	36,8%	58,6%	63,3%	79,5%

Sumber: sipintar.web.id, Desember 2017

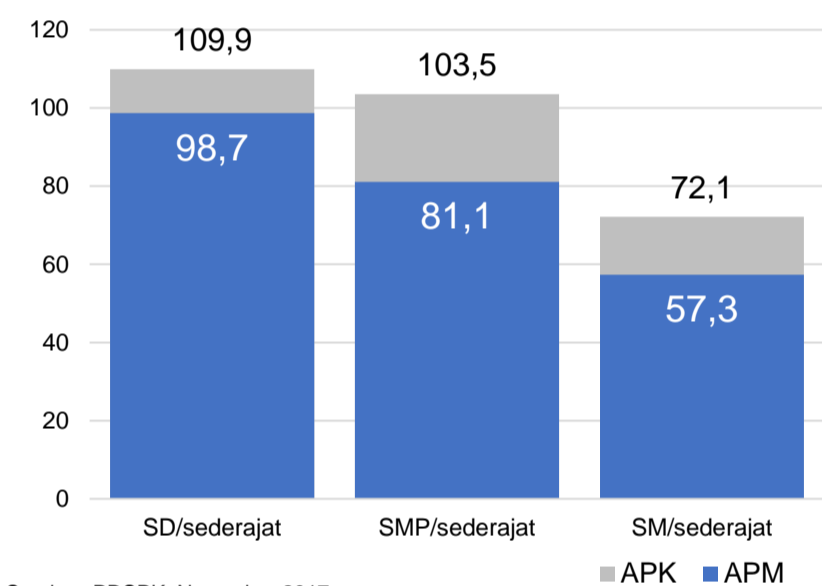
### INDEKS PEMBANGUNAN MANUSIA 2016

63,7 JAWA TIMUR 69,7 NASIONAL 70,18



Sumber: BPS, Oktober 2017

### APK DAN APM 2016/2017 (persentase)



Sumber: PDSPK, November 2017

### KEBUDAYAAN

JENIS	JUMLAH
Cagar Budaya	0
Desa Adat	0
Museum	0
Rumah Budaya Nusantara	1
Sanggar dan Komunitas	1
Warisan Budaya Tak Benda	0

Sumber: Ditjen Kebudayaan, November 2017

### BAHASA DAERAH

1

Sumber: BPPB, November 2017

### RASIO PENDIDIKAN

#### GURU:SISWA

SD	SMP	SMA	SMK
1:13	1:15	1:15	1:16

#### GURU PNS:SISWA

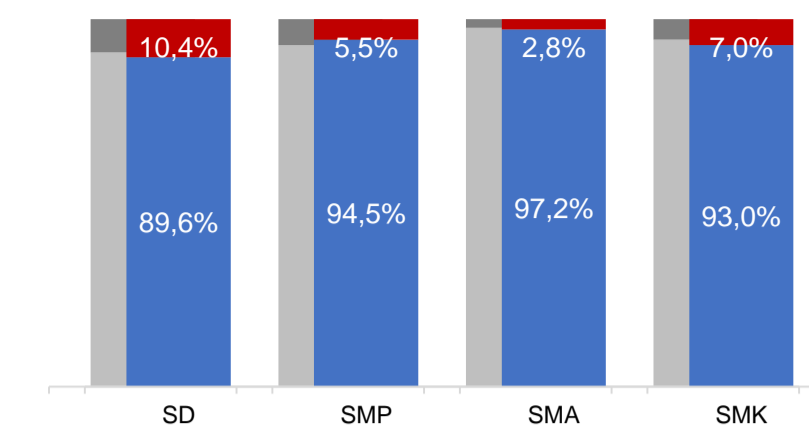
SD	SMP	SMA	SMK
1:22	1:28	1:30	1:53

#### ROMBEL:SISWA

SD	SMP	SMA	SMK
1:20	1:27	1:29	1:27

Sumber: PDSPK, November 2017

### KUALIFIKASI GURU



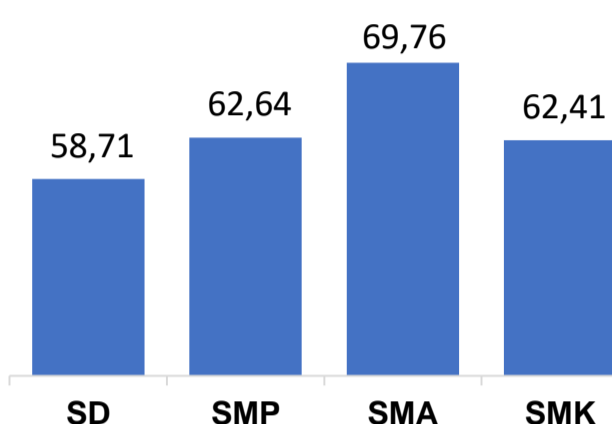
Sumber: Ditjen GTK, 2017

### UJI KOMPETENSI GURU PER JENJANG

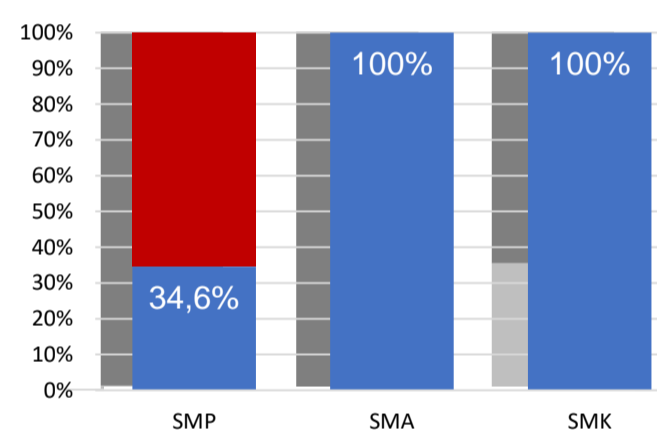


Sumber: Ditjen GTK, 2016

Nas.	54,33	58,25	61,74	58,30
Prov.	58,90	63,07	67,31	60,53



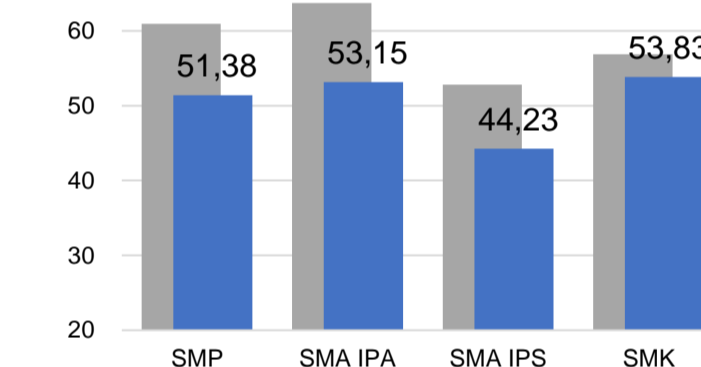
### PERSENTASE PESERTA UNBK PER JENJANG



Sumber: Puspendik, November 2017

### HASIL UN

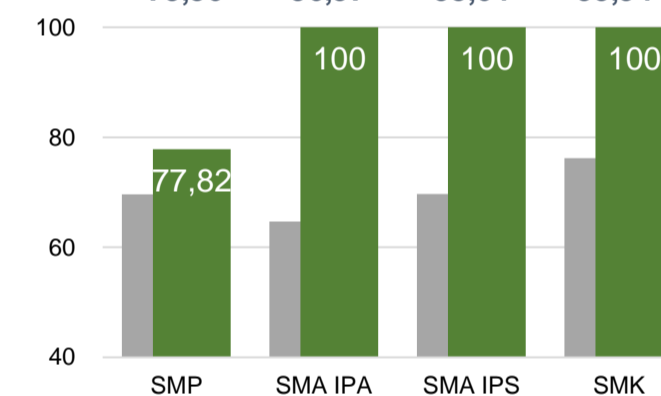
Nas.	54,25	52,87	47,93	53,75
Prov.	54,78	55,24	48,67	55,07



Sumber: Puspendik, November 2017

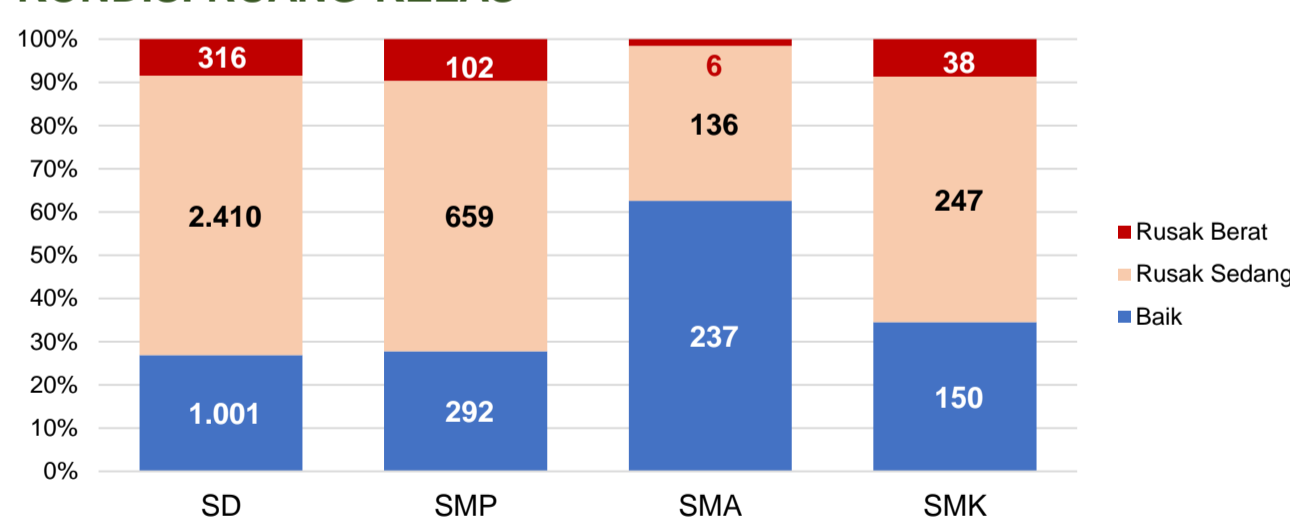
### SKOR IIUN

Nas.	76,65	86,69	85,65	92,61
Prov.	79,56	96,97	93,64	99,94



Sumber: Puspendik, November 2017

### KONDISI RUANG KELAS



Sumber: PDSPK, November 2017

### SEKOLAH RINTISAN PELAKSANA PPK

SD	SMP	TOTAL
2	4	6

Sumber: Kemendikbud, September 2017

### GURU KEAHLIAN GANDA

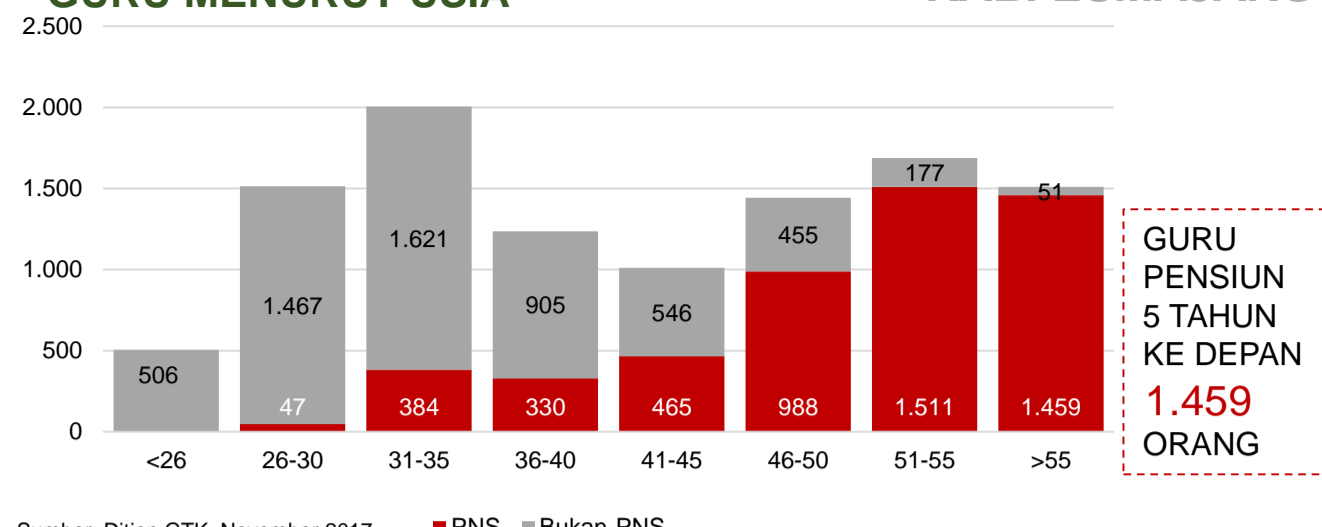
30

### GURU GARIS DEPAN

0

Sumber: Ditjen GTK, November 2017

### GURU MENURUT USIA



Sumber: Ditjen GTK, November 2017

GURU PENSUN 5 TAHUN KE DEPAN  
1.459 ORANG

### SISWA PUTUS SEKOLAH DAN MENGULANG

	SD	SMP	SMA	SMK
PUTUS SEKOLAH	52	234	88	277
MENGULANG	1.017	72	20	23

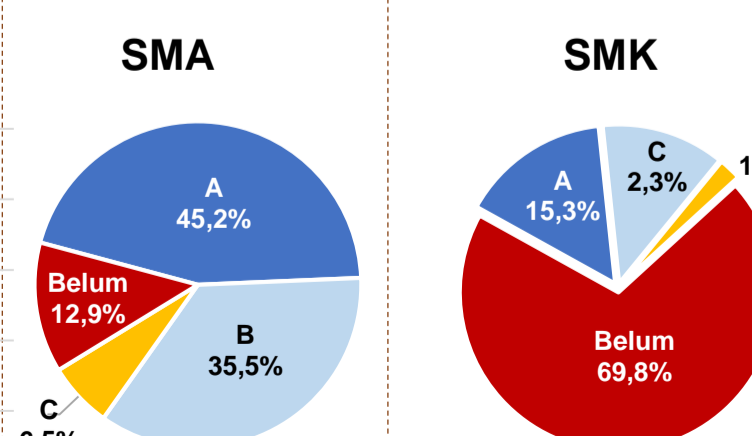
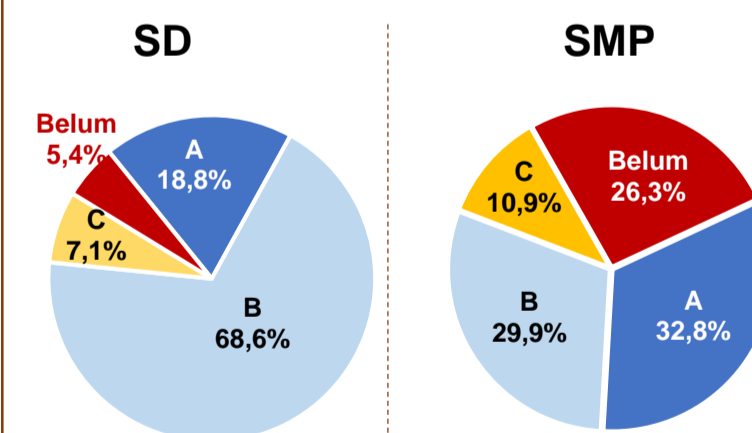
Sumber: PDSPK, November 2017

### PRESTASI SISWA

OLIMPIADE NASIONAL	2
OLIMPIADE INTERNASIONAL	0

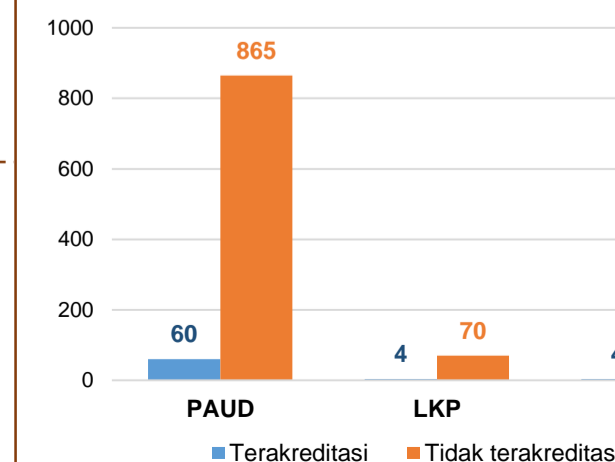
Sumber: Ditjen Dikdasmen, November 2017

### AKREDITASI S/M



Sumber: BAN-S/M, Desember 2017

### AKREDITASI PNF



Sumber: BAN-PNF, November 2017