

NERACA PENDIDIKAN DAERAH 2017



KAB. PROBOLINGGO JAWA TIMUR

DATA PENDIDIKAN DAERAH

Satuan Pendidikan 2.129

PAUD →	1.152
SD →	636
SMP →	207
SMA →	77
SMK →	52
SLB →	5

Peserta Didik 172.528

PAUD →	36.238
SD →	78.437
SMP →	32.115
SMA →	14.281
SMK →	11.210
SLB →	247

Ruang Kelas 6.235

SD →	4.238
SMP →	1.211
SMA →	444
SMK →	292
SLB →	50

Guru 12.043

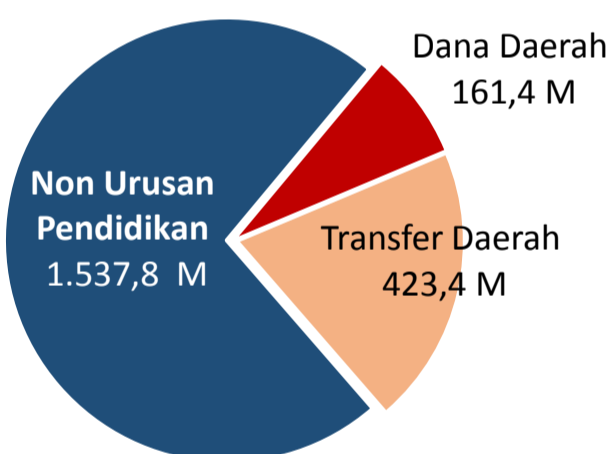
PAUD →	1.593
SD →	6.096
SMP →	2.512
SMA →	997
SMK →	803
SLB →	42

Sumber: PDSPK, November 2017

Sumber: GTK, Juni 2017

PENDANAAN PENDIDIKAN

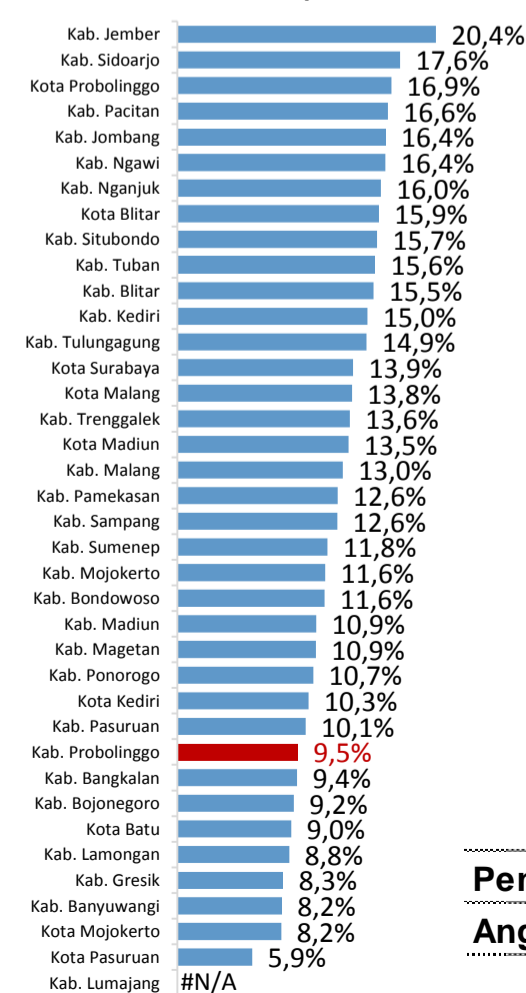
APBD 2017 Rp2.122,6 M



Rincian Dana Transfer Daerah Bidang pendidikan

DAK Fisik	13,9 M
TPG	178,7 M
Tamsil	2,9 M
Tunjangan Khusus Guru	0,2 M
DAU (Gaji GTK PNSD)	208,3 M
BOP PAUD	19,4 M

Persentase urusan pendidikan (di luar transfer daerah)



Sumber: Kemdagri, November 2017

Trend Alokasi Anggaran Pendidikan dalam APBD

	2015	2016	2017
	14,0%	16,4%	9,5%

ALOKASI ANGGARAN BANTUAN PEMERINTAH (APBN)

PAUD-DIKMAS	1,3 M
SD	5,4 M
SMP	2,2 M
GTK	16,9 M
Total	25,9 M

Sumber: Kemendikbud, November 2017

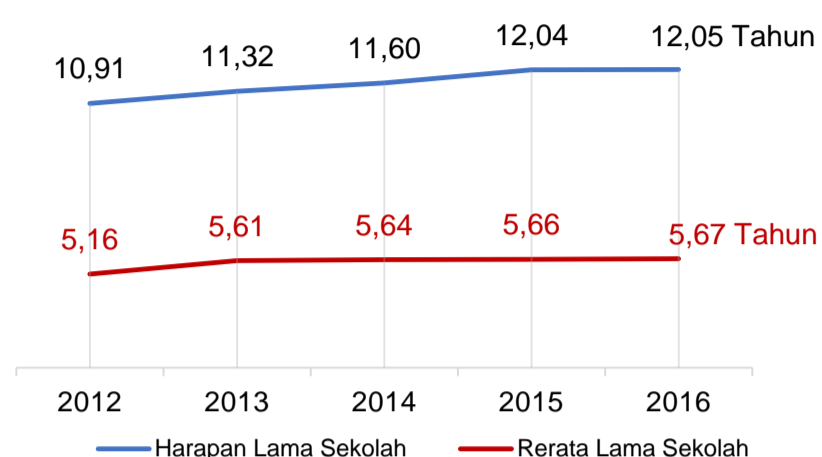
PERSENTASE REALISASI PROGRAM INDONESIA PINTAR

	SD	SMP	SMA	SMK
Penerima	60,2%	58,3%	52,1%	67,2%
Anggaran	62,1%	63,5%	55,0%	71,7%

Sumber: sipintar.web.id, Desember 2017

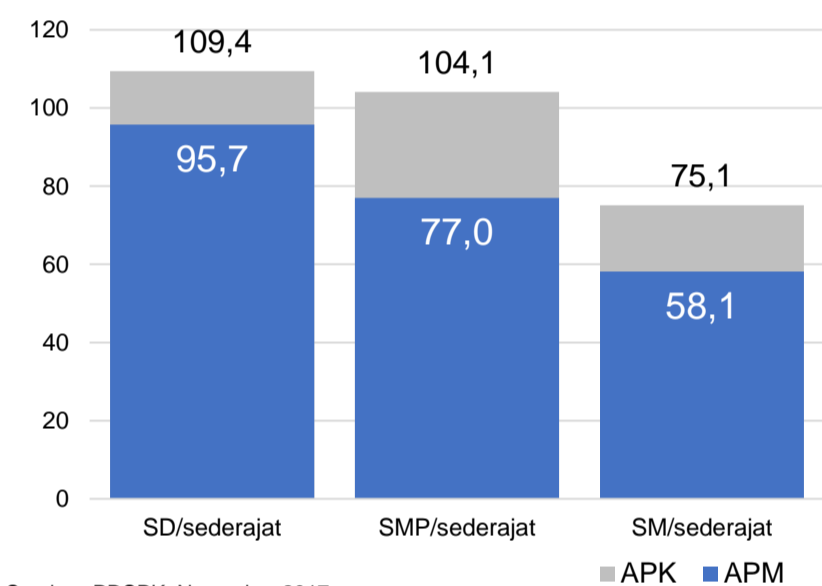
INDEKS PEMBANGUNAN MANUSIA 2016

64,1 JAWA TIMUR 69,7 NASIONAL 70,18



Sumber: BPS, Oktober 2017

APK DAN APM 2016/2017 (persentase)



Sumber: PDSPK, November 2017

KEBUDAYAAN

JENIS	JUMLAH
Cagar Budaya	2
Desa Adat	1
Museum	0
Rumah Budaya Nusantara	0
Sanggar dan Komunitas	1
Warisan Budaya Tak Benda	0

Sumber: Ditjen Kebudayaan, November 2017

BAHASA DAERAH

1

Sumber: BPPB, November 2017

RASIO PENDIDIKAN

GURU:SISWA

	SD	SMP	SMA	SMK
Rasio	1:13	1:13	1:14	1:14

GURU PNS:SISWA

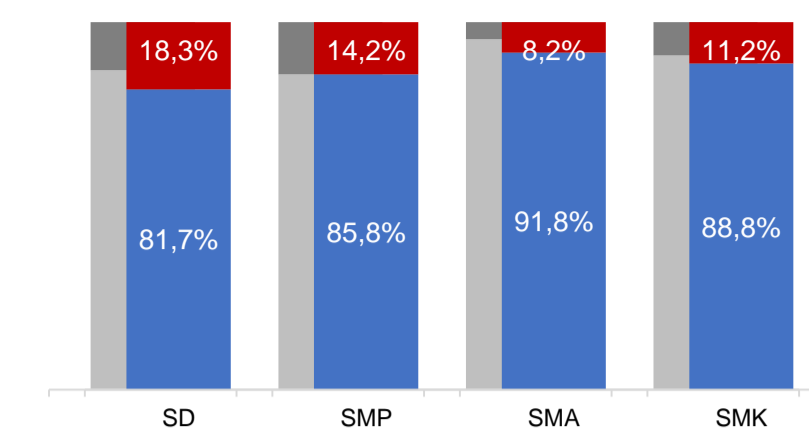
	SD	SMP	SMA	SMK
Rasio	1:23	1:36	1:51	1:71

ROMBEL:SISWA

	SD	SMP	SMA	SMK
Rasio	1:19	1:26	1:27	1:26

Sumber: PDSPK, November 2017

KUALIFIKASI GURU



Sumber: Ditjen GTK, 2017

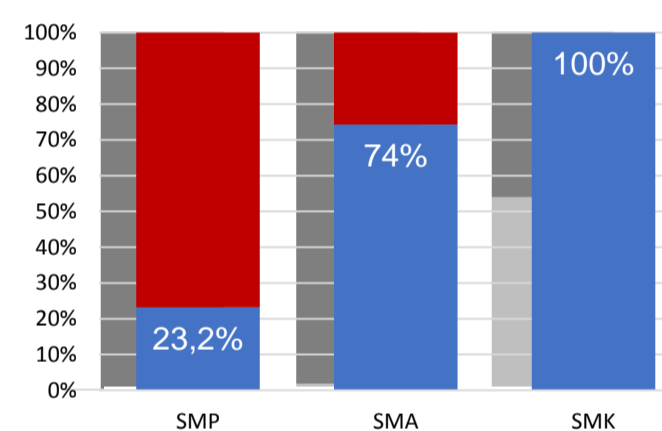
UJI KOMPETENSI GURU PER JENJANG



Sumber: Ditjen GTK, 2016

	Nas.	54,33	58,25	61,74	58,30
	Prov.	58,90	63,07	67,31	60,53
SD		56,51	60,11	63,25	57,68
SMP					
SMA					
SMK					

PERSENTASE PESERTA UNBK PER JENJANG



Sumber: Puspendik, November 2017

HASIL UN

	Nas.	54,25	52,87	47,93	53,75
	Prov.	54,78	55,24	48,67	55,07
SMP		49,48	48,58	41,68	50,46
SMA IPA					
SMA IPS					
SMK					

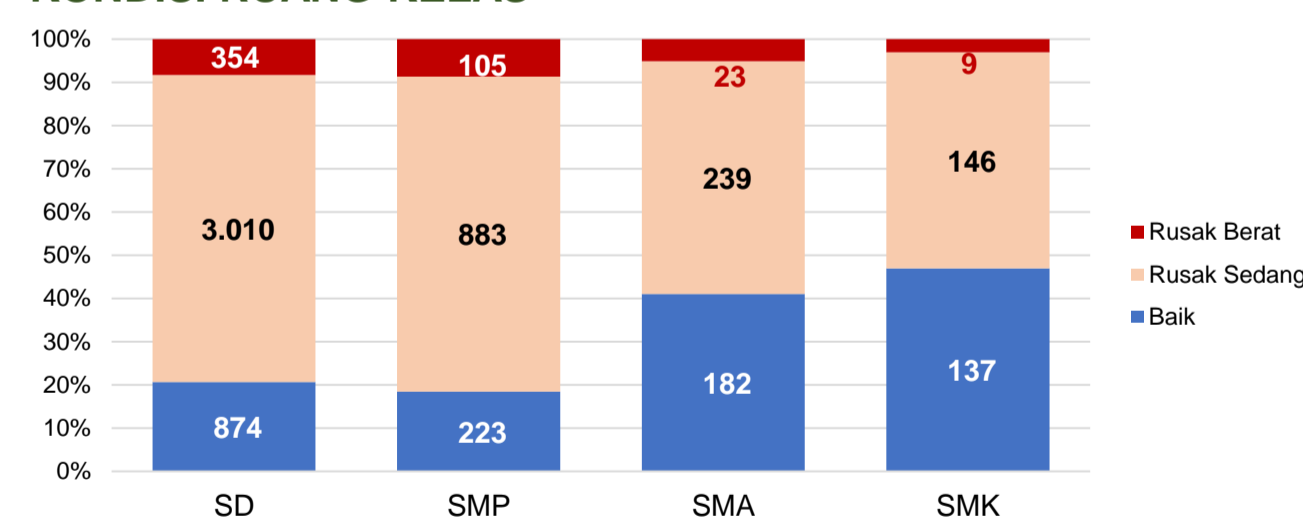
Sumber: Puspendik, November 2017

SKOR IIUN

	Nas.	76,65	86,69	85,65	92,61
	Prov.	79,56	96,97	93,64	99,94
SMP		74,62	93,27	92,03	100
SMA IPA					
SMA IPS					
SMK					

Sumber: Puspendik, November 2017

KONDISI RUANG KELAS



Sumber: PDSPK, November 2017

SEKOLAH RINTISAN PELAKSANA PPK

	SD	SMP	TOTAL
Jumlah	1	3	4

Sumber: Kemendikbud, September 2017

GURU KEAHLIAN GANDA

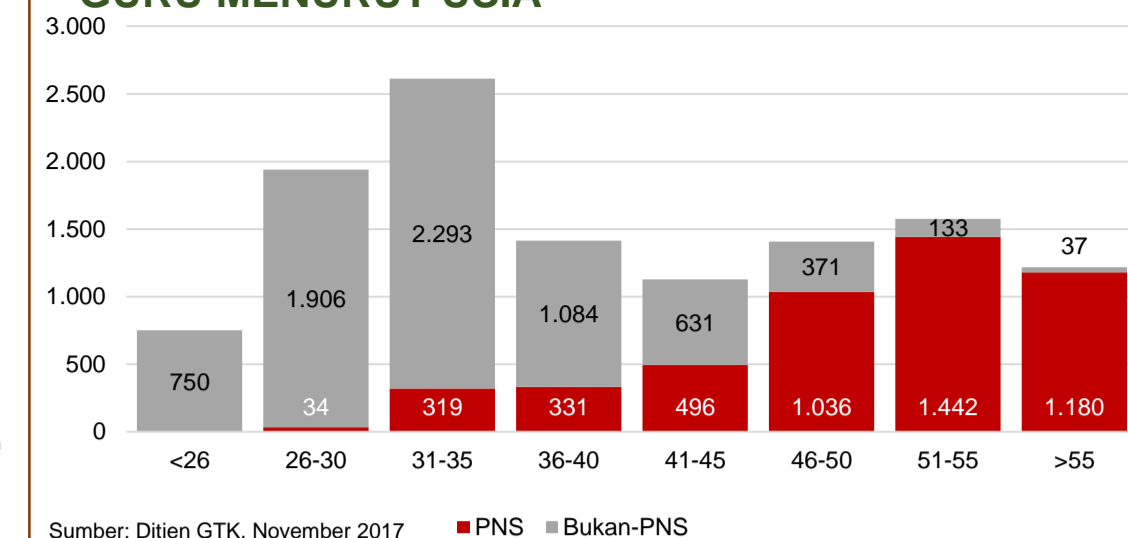
19

GURU GARIS DEPAN

0

Sumber: Ditjen GTK, November 2017

GURU MENURUT USIA



Sumber: Ditjen GTK, November 2017

GURU PENSUN 5 TAHUN KE DEPAN 1.180 ORANG

SISWA PUTUS SEKOLAH DAN MENGULANG

	SD	SMP	SMA	SMK
PUTUS SEKOLAH	35	118	123	165
MENGULANG	1.551	123	10	23

Sumber: PDSPK, November 2017

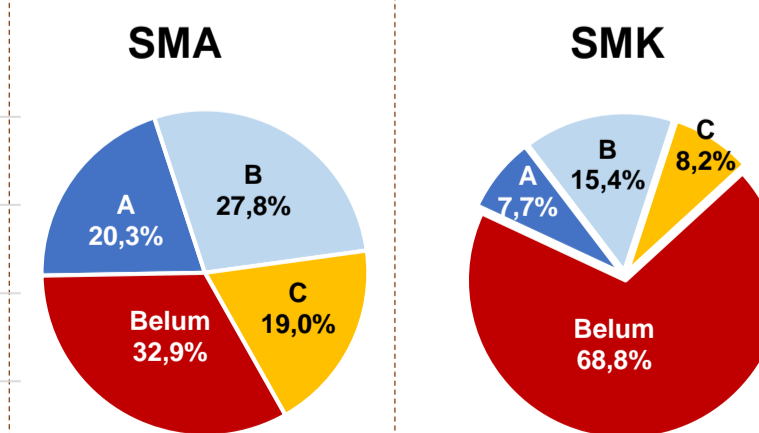
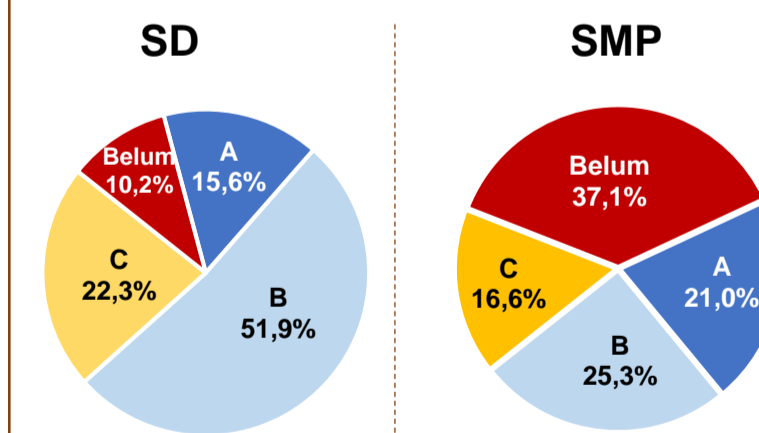
PRESTASI SISWA



OLIMPIADE NASIONAL	0
OLIMPIADE INTERNASIONAL	0

Sumber: Ditjen Dikdasmen, November 2017

AKREDITASI S/M



Sumber: BAN-S/M, Desember 2017