

NERACA PENDIDIKAN DAERAH 2017



KAB. PASURUAN JAWA TIMUR

DATA PENDIDIKAN DAERAH

Satuan Pendidikan 2.248

PAUD →	1.277
SD →	717
SMP →	144
SMA →	43
SMK →	58
SLB →	9

Peserta Didik 242.099

PAUD →	38.188
SD →	123.723
SMP →	41.332
SMA →	13.684
SMK →	24.667
SLB →	505

Ruang Kelas 7.613

SD →	5.004
SMP →	1.376
SMA →	427
SMK →	722
SLB →	84

Guru 14.817

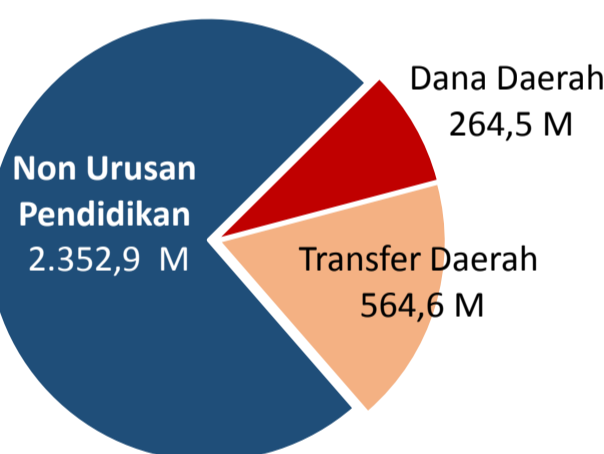
PAUD →	2.357
SD →	7.544
SMP →	2.476
SMA →	898
SMK →	1.469
SLB →	73

Sumber: PDSPK, November 2017

Sumber: GTK, Juni 2017

PENDANAAN PENDIDIKAN

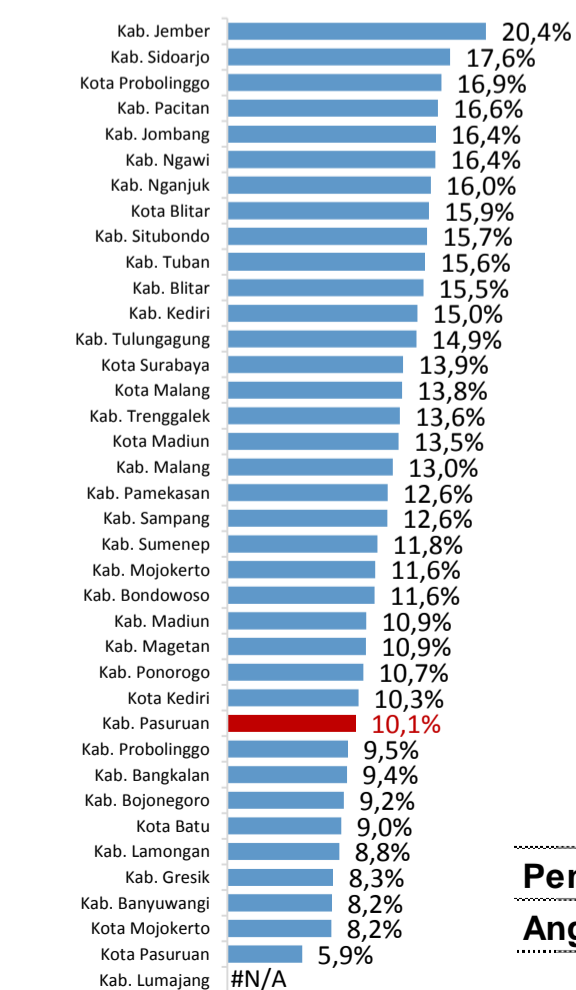
APBD 2017 Rp3.181,9 M



Rincian Dana Transfer Daerah Bidang pendidikan

DAK Fisik	22,3 M
TPG	233,4 M
Tamsil	5,0 M
Tunjangan Khusus Guru	3,0 M
DAU (Gaji GTK PNSD)	277,7 M
BOP PAUD	23,2 M

Persentase urusan pendidikan (di luar transfer daerah)



Sumber: Kemdagri, November 2017

Trend Alokasi Anggaran Pendidikan dalam APBD

Tahun	2015	2016	2017
Persentase	17,2%	14,9%	10,1%

ALOKASI ANGGARAN BANTUAN PEMERINTAH (APBN)

PAUD-DIKMAS	1,2 M
SD	6,6 M
SMP	3,8 M
GTK	30,8 M
Total	42,5 M

Sumber: Kemendikbud, November 2017

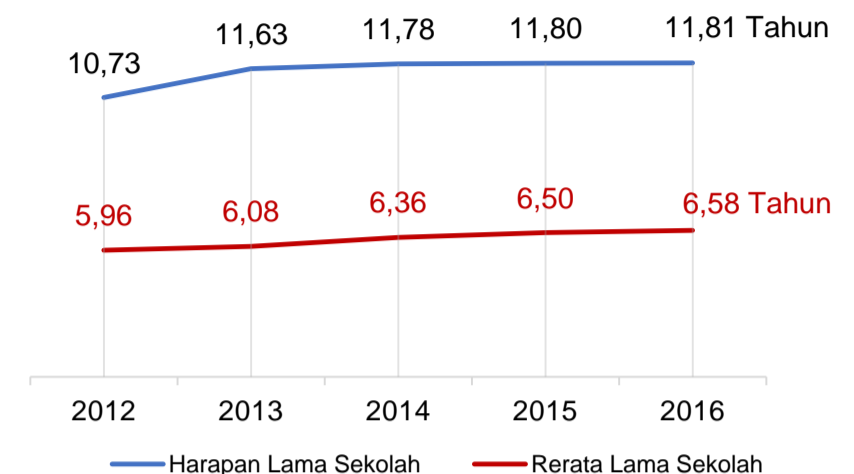
PERSENTASE REALISASI PROGRAM INDONESIA PINTAR

	SD	SMP	SMA	SMK
Penerima	51,7%	55,2%	51,0%	71,4%
Anggaran	53,2%	60,7%	55,0%	71,4%

Sumber: sipintar.web.id, Desember 2017

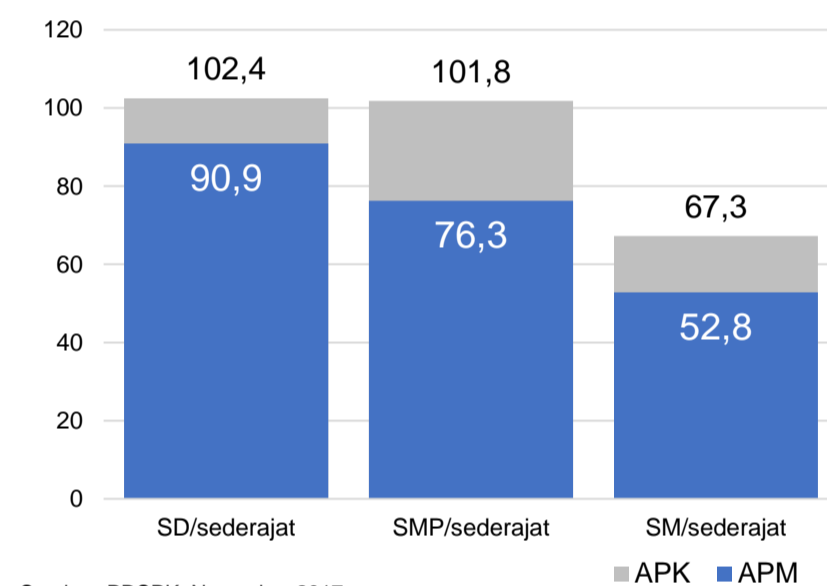
INDEKS PEMBANGUNAN MANUSIA 2016

JAWA TIMUR 69,7 NASIONAL 70,18



Sumber: BPS, Oktober 2017

APK DAN APM 2016/2017 (persentase)



Sumber: PDSPK, November 2017

KEBUDAYAAN

JENIS	JUMLAH
Cagar Budaya	1
Desa Adat	0
Museum	0
Rumah Budaya Nusantara	0
Sanggar dan Komunitas	4
Warisan Budaya Tak Benda	0

Sumber: Ditjen Kebudayaan, November 2017

BAHASA DAERAH

2

Sumber: BPPB, November 2017

RASIO PENDIDIKAN

GURU:SISWA

SD	SMP	SMA	SMK
1:16	1:17	1:15	1:17

GURU PNS:SISWA

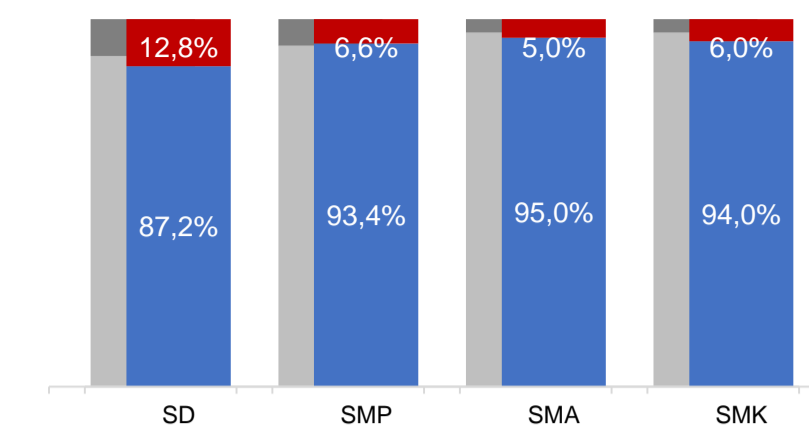
SD	SMP	SMA	SMK
1:28	1:33	1:42	1:53

ROMBEL:SISWA

SD	SMP	SMA	SMK
1:24	1:30	1:29	1:30

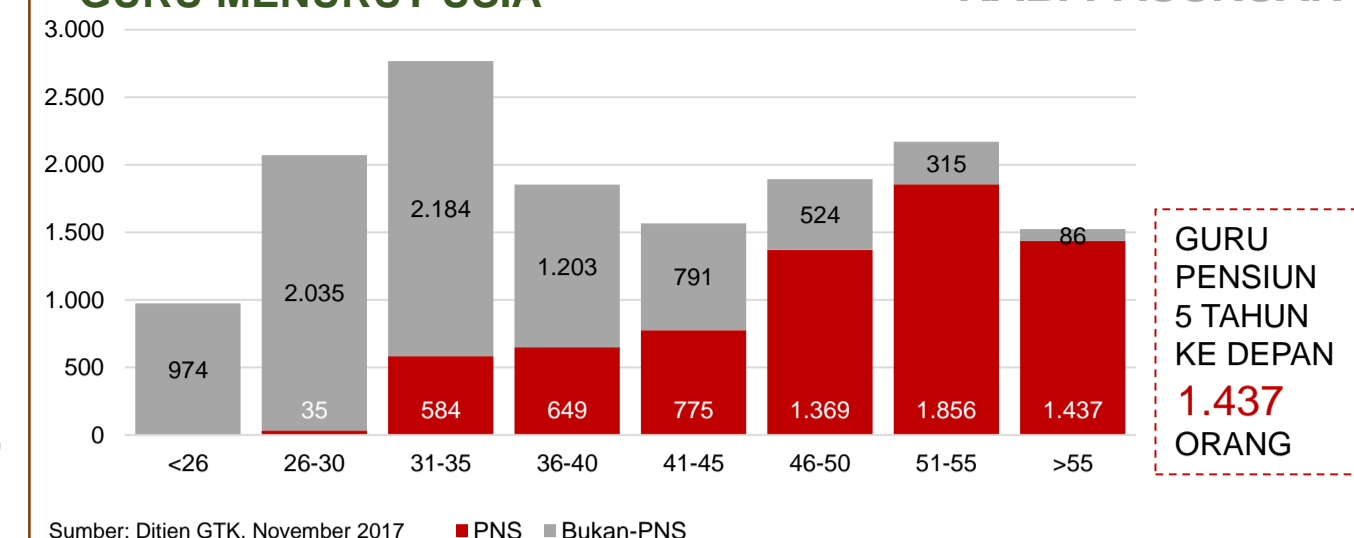
Sumber: PDSPK, November 2017

KUALIFIKASI GURU



Sumber: Ditjen GTK, 2017

GURU MENURUT USIA



Sumber: Ditjen GTK, November 2017

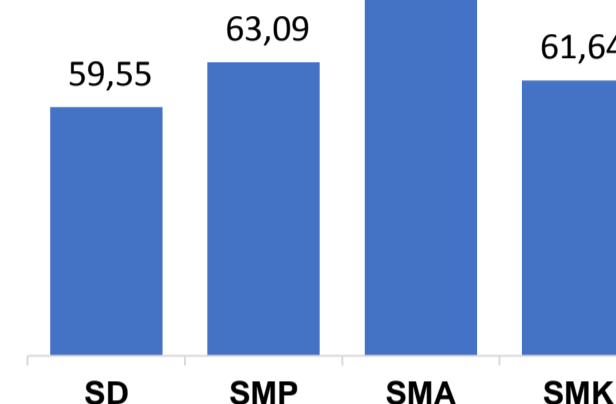
GURU PENSUN 5 TAHUN KE DEPAN 1.437 ORANG

UJI KOMPETENSI GURU PER JENJANG



Sumber: Ditjen GTK, 2016

Nas.	54,33	58,25	61,74	58,30
Prov.	58,90	63,07	67,31	60,53



SISWA PUTUS SEKOLAH DAN MENGULANG

	SD	SMP	SMA	SMK
PUTUS SEKOLAH	74	97	86	192
MENGULANG	1.642	68	5	37

Sumber: PDSPK, November 2017

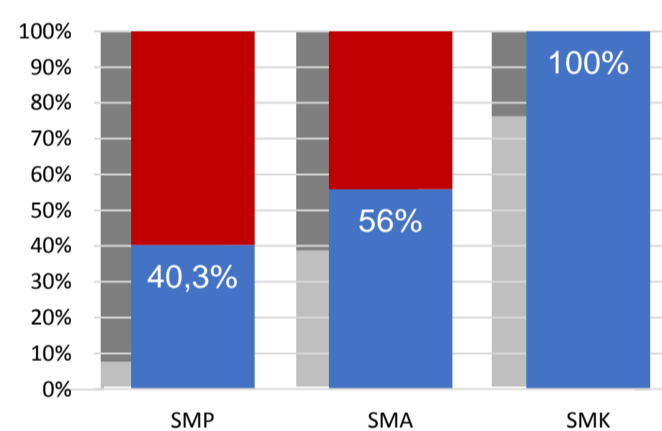
PRESTASI SISWA



OLIMPIADE NASIONAL	0
OLIMPIADE INTERNASIONAL	0

Sumber: Ditjen Dikdasmen, November 2017

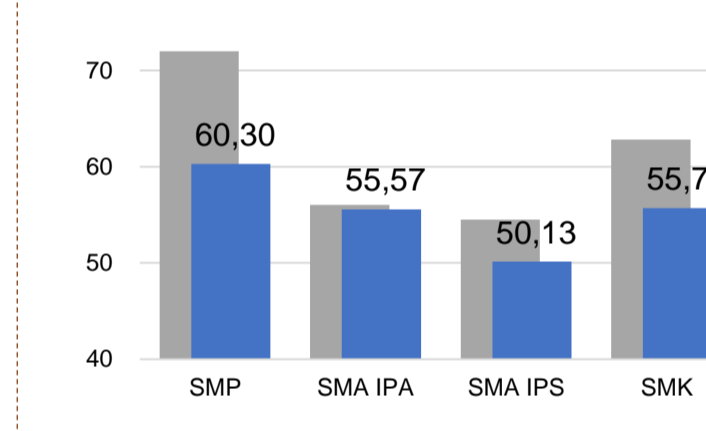
PERSENTASE PESERTA UNBK PER JENJANG



Sumber: Puspendik, November 2017

HASIL UN

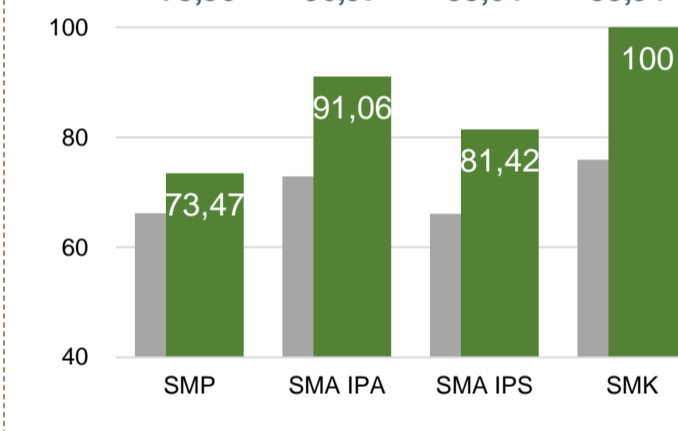
Nas.	54,25	52,87	47,93	53,75
Prov.	54,78	55,24	48,67	55,07



Sumber: Puspendik, November 2017

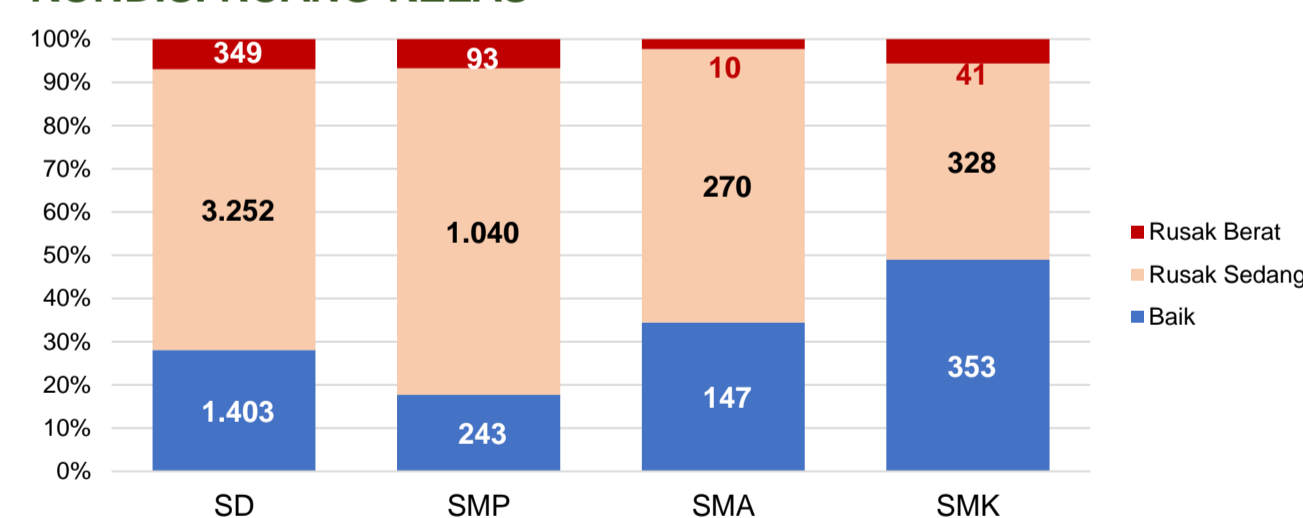
SKOR IUUN

Nas.	76,65	86,69	85,65	92,61
Prov.	79,56	96,97	93,64	99,94



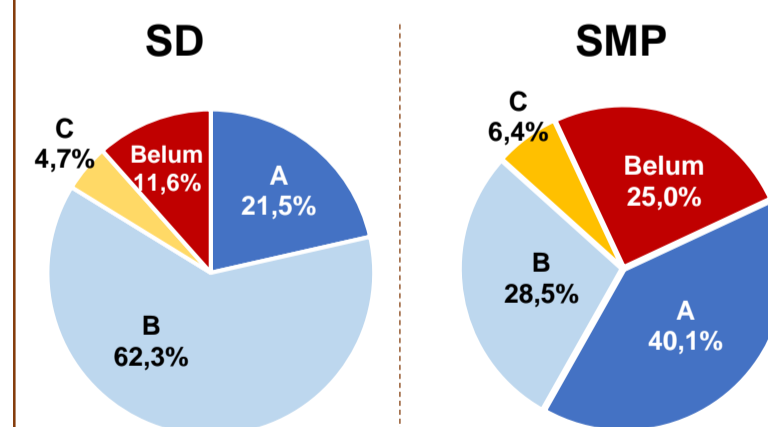
Sumber: Puspendik, November 2017

KONDISI RUANG KELAS



Sumber: PDSPK, November 2017

AKREDITASI S/M



SEKOLAH RINTISAN PELAKSANA PPK

SD	SMP	TOTAL
1	4	5

Sumber: Kemendikbud, September 2017

GURU KEAHLIAN GANDA

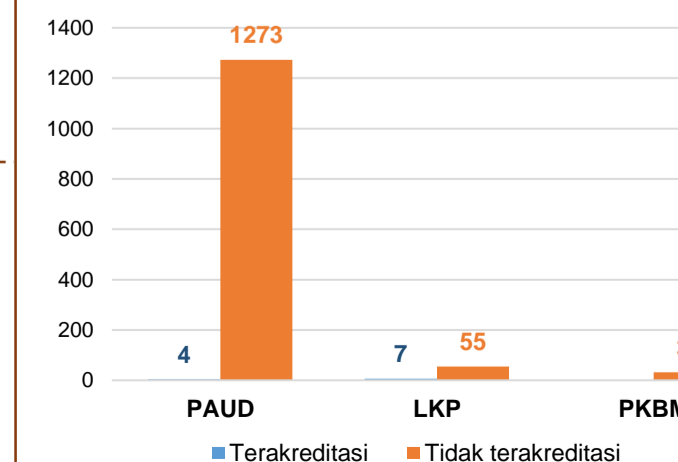
98

GURU GARIS DEPAN

0

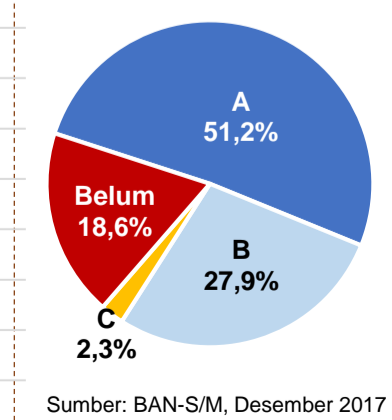
Sumber: Ditjen GTK, November 2017

AKREDITASI PNF



Sumber: BAN-PNF, November 2017

SMA



Sumber: BAN-S/M, Desember 2017

SMK

