

# NERACA PENDIDIKAN DAERAH 2017



## KAB. MALANG JAWA TIMUR

### DATA PENDIDIKAN DAERAH

#### Satuan Pendidikan 3.270

PAUD →	1.569
SD →	1.161
SMP →	324
SMA →	70
SMK →	130
SLB →	16

#### Peserta Didik 402.511

PAUD →	70.735
SD →	183.073
SMP →	81.483
SMA →	23.330
SMK →	43.258
SLB →	632

#### Ruang Kelas 12.781

SD →	7.885
SMP →	2.768
SMA →	713
SMK →	1.247
SLB →	168

#### Guru 23.794

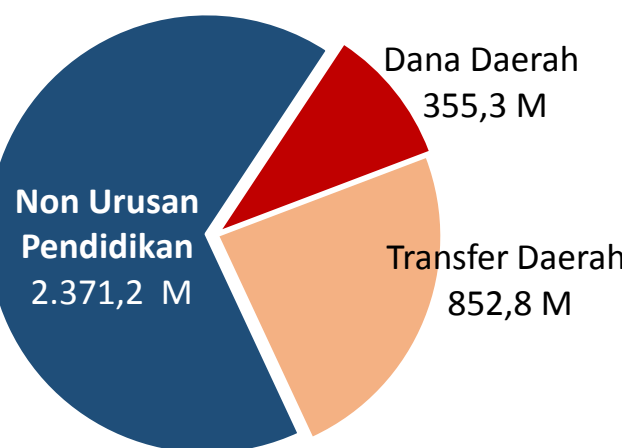
PAUD →	3.845
SD →	11.080
SMP →	4.829
SMA →	1.426
SMK →	2.487
SLB →	127

Sumber: PDSPK, November 2017

Sumber: GTK, Juni 2017

### PENDANAAN PENDIDIKAN

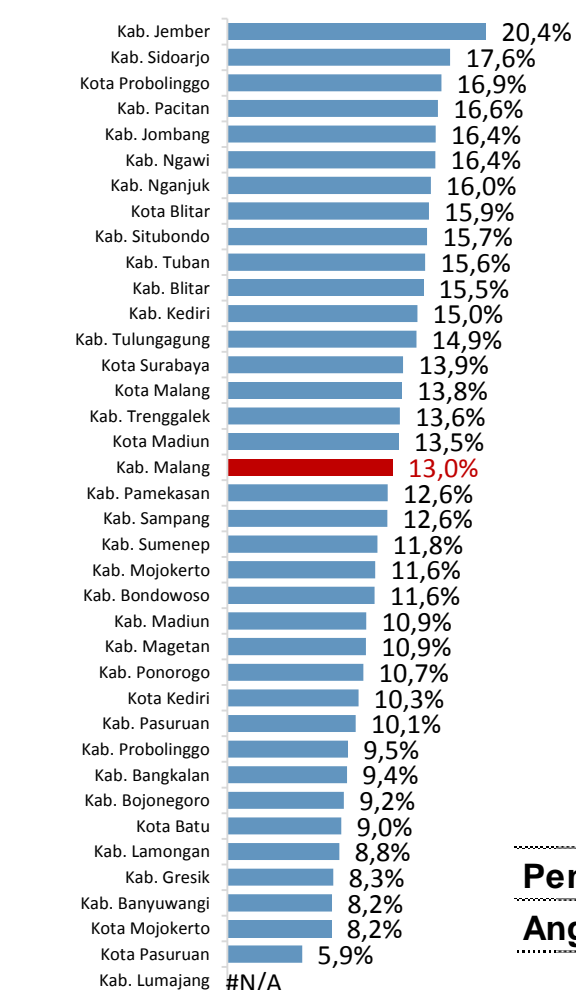
#### APBD 2017 Rp3.579,2 M



#### Rincian Dana Transfer Daerah Bidang pendidikan

DAK Fisik	28,1 M
TPG	367,8 M
Tamsil	4,2 M
Tunjangan Khusus Guru	0,2 M
DAU (Gaji GTK PNSD)	416,6 M
BOP PAUD	35,9 M

#### Persentase urusan pendidikan (di luar transfer daerah)



Sumber: Kemdagri, November 2017

#### Trend Alokasi Anggaran Pendidikan dalam APBD

	2015	2016	2017
	12,6%	17,3%	13,0%

#### ALOKASI ANGGARAN BANTUAN PEMERINTAH (APBN)

PAUD-DIKMAS	4 M
SD	5,7 M
SMP	11,3 M
GTK	62,2 M
Total	83,2 M

Sumber: Kemendikbud, November 2017

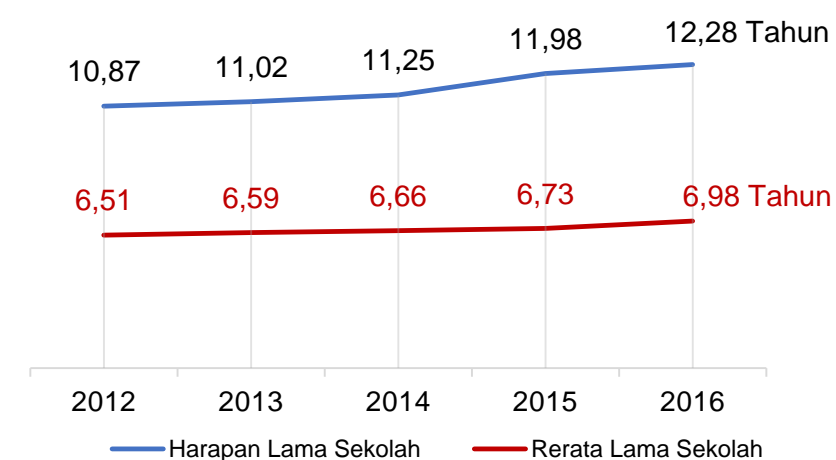
#### PERSENTASE REALISASI PROGRAM INDONESIA PINTAR

	SD	SMP	SMA	SMK
Penerima	46,3%	43,4%	29,0%	52,3%
Anggaran	47,4%	49,2%	29,6%	67,4%

Sumber: sipintar.web.id, Desember 2017

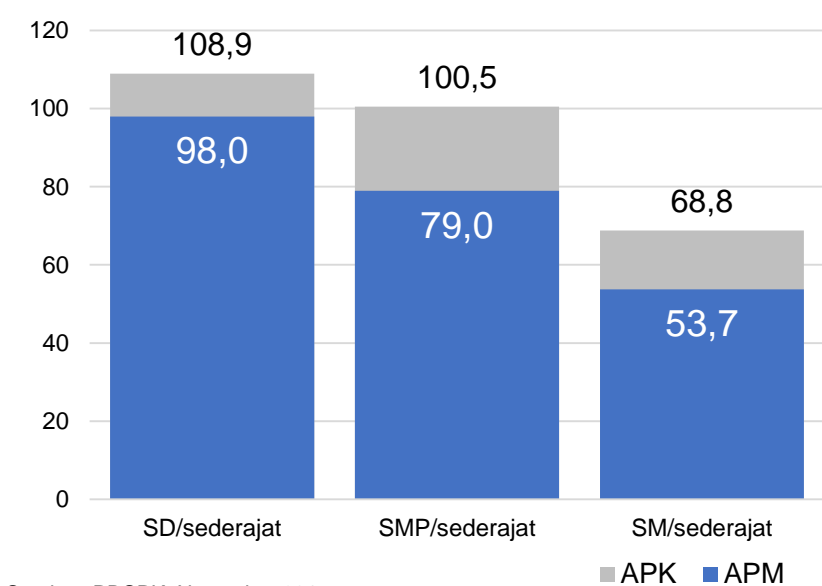
### INDEKS PEMBANGUNAN MANUSIA 2016

67,5 JAWA TIMUR 69,7 NASIONAL 70,18



Sumber: BPS, Oktober 2017

### APK DAN APM 2016/2017 (persentase)



Sumber: PDSPK, November 2017

### KEBUDAYAAN

JENIS	JUMLAH
Cagar Budaya	10
Desa Adat	0
Museum	1
Rumah Budaya Nusantara	0
Sanggar dan Komunitas	2
Warisan Budaya Tak Benda	0

Sumber: Ditjen Kebudayaan, November 2017

### BAHASA DAERAH

2

Sumber: BPPB, November 2017

### RASIO PENDIDIKAN

#### GURU:SISWA

SD	SMP	SMA	SMK
1:17	1:17	1:16	1:17

#### GURU PNS:SISWA

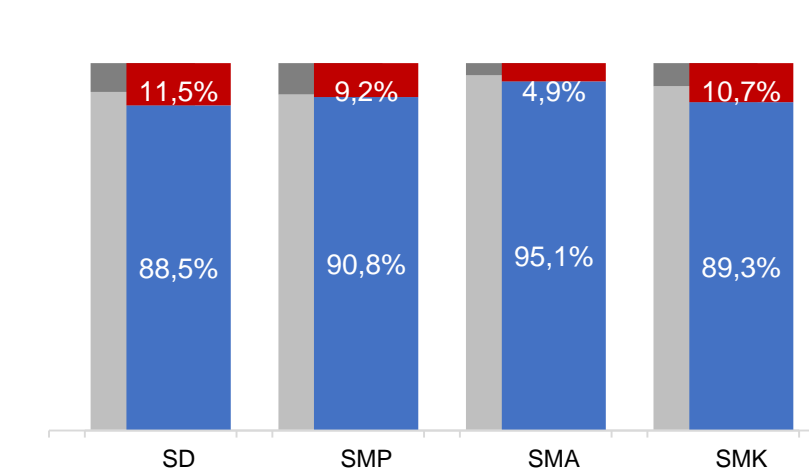
SD	SMP	SMA	SMK
1:29	1:42	1:45	1:120

#### ROMBEL:SISWA

SD	SMP	SMA	SMK
1:24	1:28	1:28	1:26

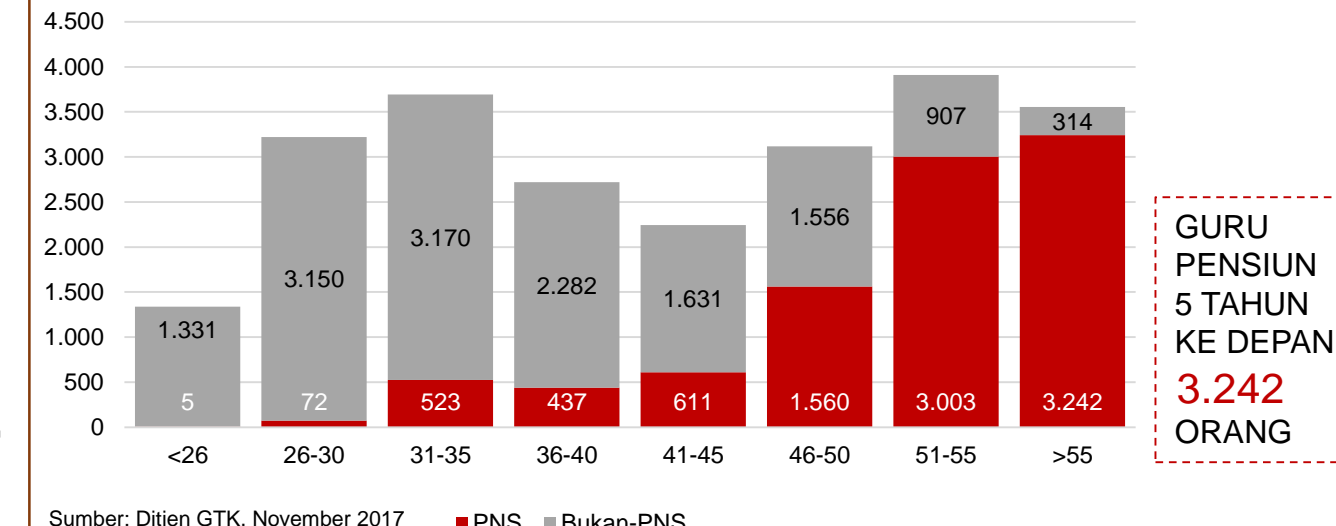
Sumber: PDSPK, November 2017

### KUALIFIKASI GURU



Sumber: Ditjen GTK, 2017

### GURU MENURUT USIA



Sumber: Ditjen GTK, November 2017

GURU PENSUN 5 TAHUN KE DEPAN 3.242 ORANG

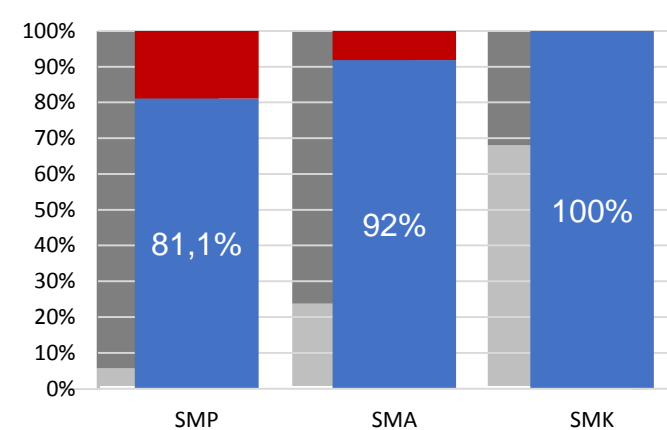
### UJI KOMPETENSI GURU PER JENJANG



Sumber: Ditjen GTK, 2016

	Nas.	54,33	58,25	61,74	58,30
	Prov.	58,90	63,07	67,31	60,53
SD		58,93	64,31	68,42	61,18

### PERSENTASE PESERTA UNBK PER JENJANG



Sumber: Puspendik, November 2017

### HASIL UN

	Nas.	54,25	52,87	47,93	53,75
	Prov.	54,78	55,24	48,67	55,07
SMP		51,52	55,02	50,19	56,82

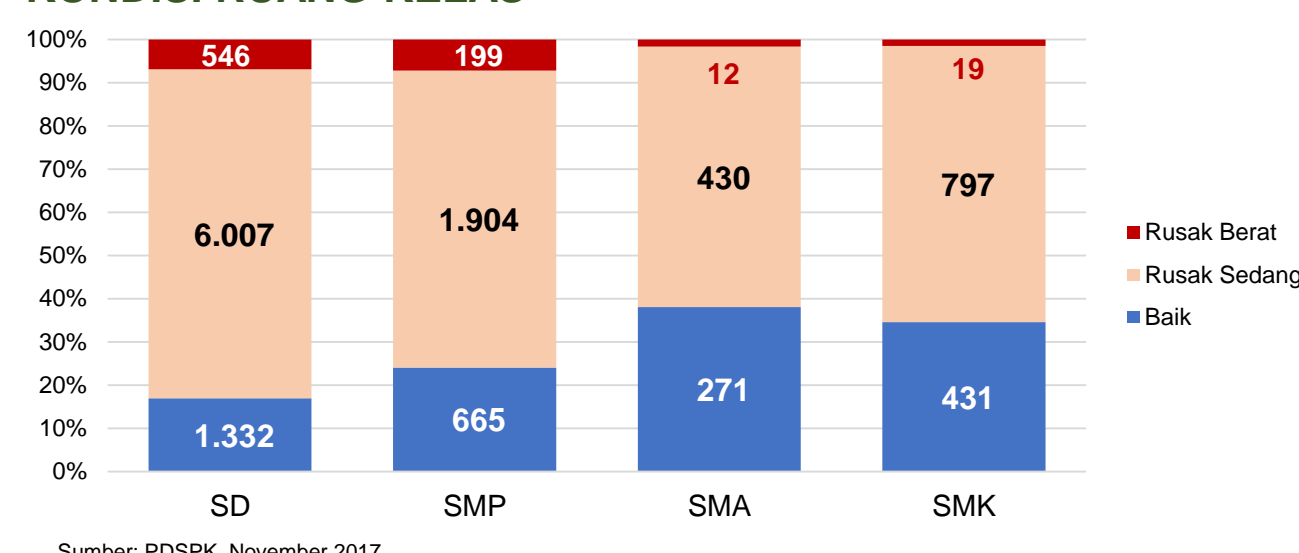
Sumber: Puspendik, November 2017

### SKOR IUUN

	Nas.	76,65	86,69	85,65	92,61
	Prov.	79,56	96,97	93,64	99,94
SMP		94,06	98,41	96,68	100

Sumber: Puspendik, November 2017

### KONDISI RUANG KELAS



Sumber: PDSPK, November 2017

### SEKOLAH RINTISAN PELAKSANA PPK

SD	SMP	TOTAL
16	5	21

Sumber: Kemendikbud, September 2017

### GURU KEAHLIAN GANDA

55

### GURU GARIS DEPAN

0

Sumber: Ditjen GTK, November 2017

### SISWA PUTUS SEKOLAH DAN MENGULANG

	SD	SMP	SMA	SMK
PUTUS SEKOLAH	173	391	278	590
MENGULANG	2.928	198	23	71

Sumber: PDSPK, November 2017

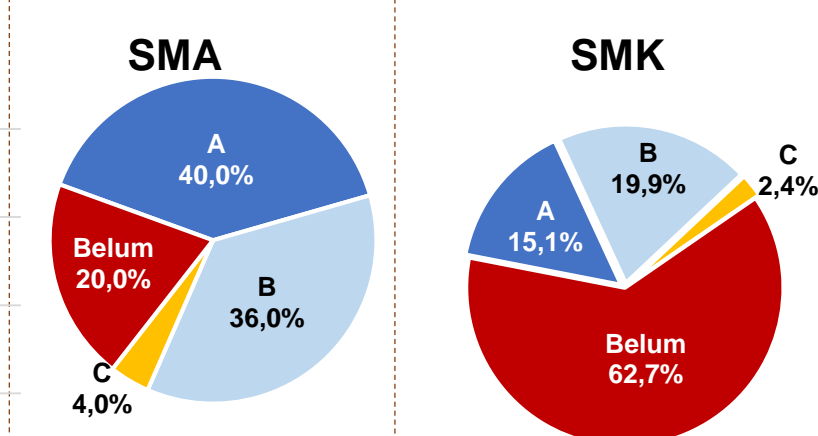
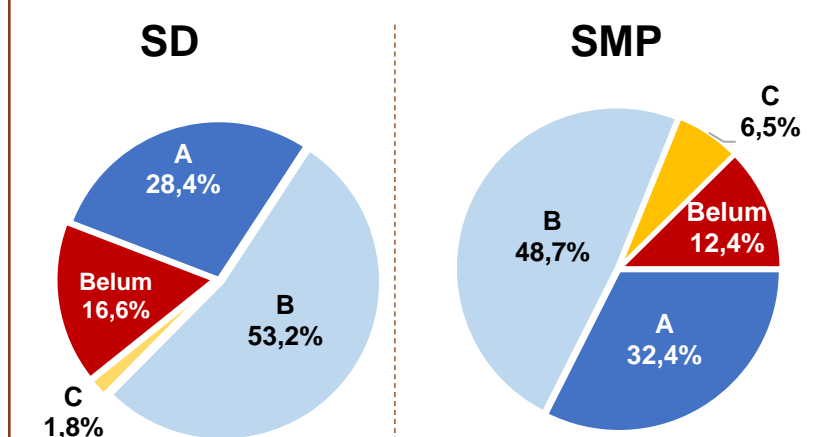
### PRESTASI SISWA



OLIMPIADE NASIONAL	8
OLIMPIADE INTERNASIONAL	2

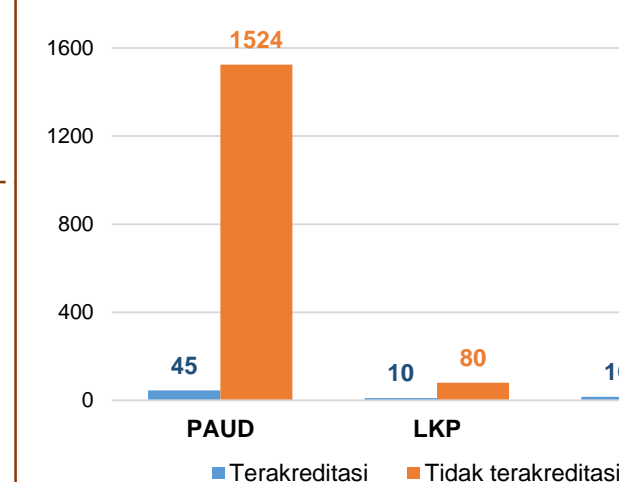
Sumber: Ditjen Dikdasmen, November 2017

### AKREDITASI S/M



Sumber: BAN-S/M, Desember 2017

### AKREDITASI PNF



Sumber: BAN-PNF, November 2017