

NERACA PENDIDIKAN DAERAH 2017



KAB. KEDIRI JAWA TIMUR

DATA PENDIDIKAN DAERAH

Satuan Pendidikan 2.435

PAUD →	1.543
SD →	671
SMP →	95
SMA →	28
SMK →	51
SLB →	47

Peserta Didik 254.895

PAUD →	61.911
SD →	111.320
SMP →	45.285
SMA →	14.190
SMK →	21.008
SLB →	1.181

Ruang Kelas 7.261

SD →	4.904
SMP →	1.324
SMA →	391
SMK →	378
SLB →	264

Guru 14.428

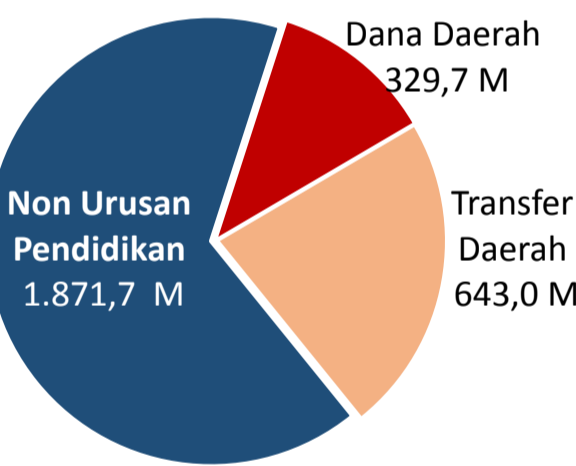
PAUD →	2.491
SD →	7.314
SMP →	2.486
SMA →	856
SMK →	1.048
SLB →	233

Sumber: PDSPK, November 2017

Sumber: GTK, Juni 2017

PENDANAAN PENDIDIKAN

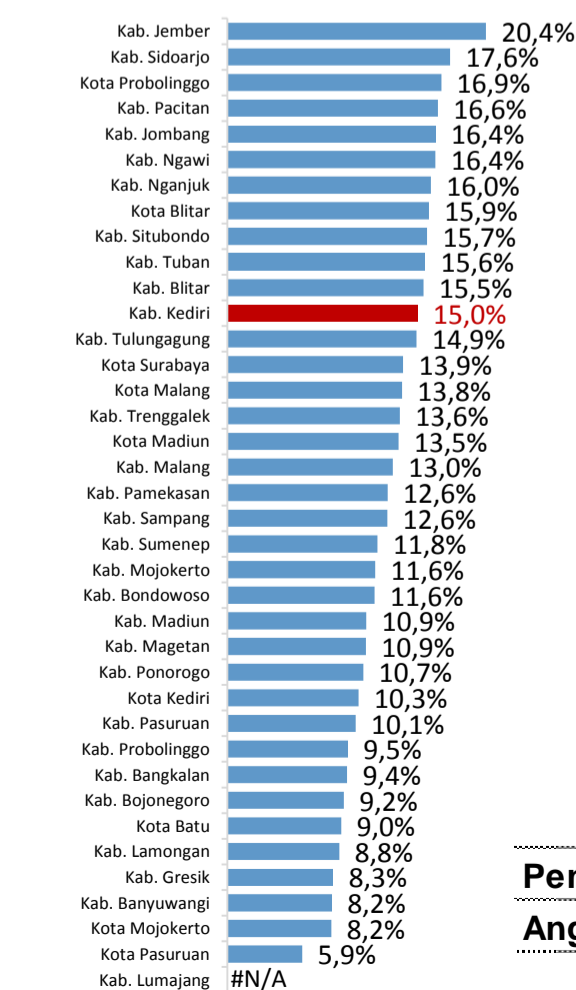
APBD 2017 Rp2.844,5 M



Rincian Dana Transfer Daerah Bidang pendidikan

DAK Fisik	11,0 M
TPG	282,3 M
Tamsil	3,1 M
Tunjangan Khusus Guru	0,0 M
DAU (Gaji GTK PNSD)	315,3 M
BOP PAUD	31,3 M

Persentase urusan pendidikan (di luar transfer daerah)



Sumber: Kemdagri, November 2017

Trend Alokasi Anggaran Pendidikan dalam APBD

	2015	2016	2017
	16,3%	13,2%	15,0%

ALOKASI ANGGARAN BANTUAN PEMERINTAH (APBN)

PAUD-DIKMAS	0,9 M
SD	3,3 M
SMP	1,1 M
GTK	27,4 M
Total	32,7 M

Sumber: Kemendikbud, November 2017

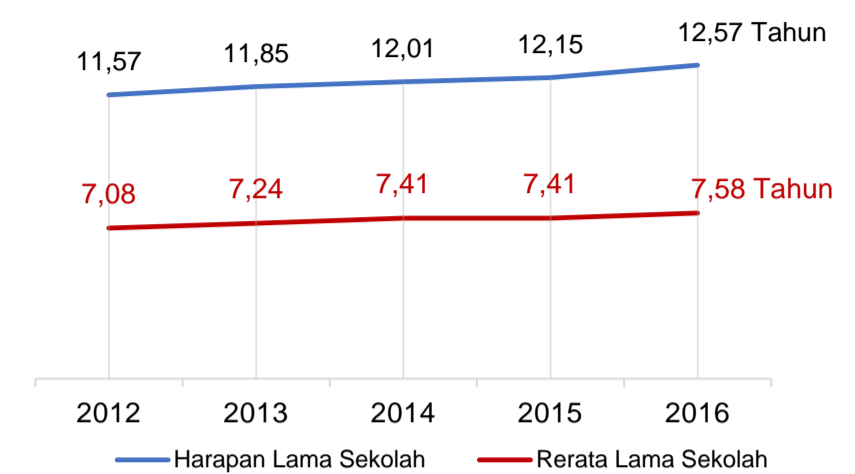
PERSENTASE REALISASI PROGRAM INDONESIA PINTAR

	SD	SMP	SMA	SMK
Penerima	54,3%	50,3%	43,5%	0,0%
Anggaran	55,8%	56,5%	47,4%	0,0%

Sumber: sipintar.web.id, Desember 2017

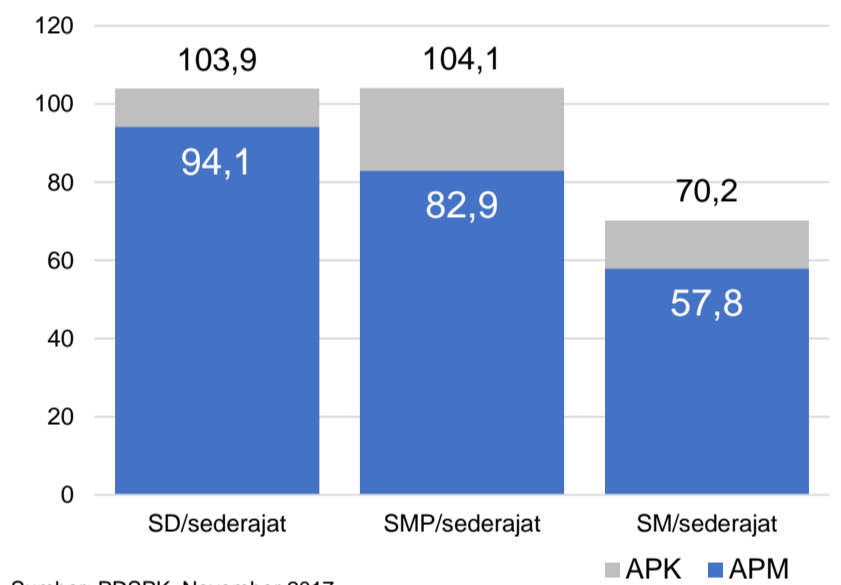
INDEKS PEMBANGUNAN MANUSIA 2016

69,9 JAWA TIMUR 69,7 NASIONAL 70,18



Sumber: BPS, Oktober 2017

APK DAN APM 2016/2017 (persentase)



Sumber: PDSPK, November 2017

KEBUDAYAAN

JENIS	JUMLAH
Cagar Budaya	1
Desa Adat	0
Museum	0
Rumah Budaya Nusantara	0
Sanggar dan Komunitas	2
Warisan Budaya Tak Benda	0

Sumber: Ditjen Kebudayaan, November 2017

BAHASA DAERAH

1

Sumber: BPPB, November 2017

RASIO PENDIDIKAN

GURU:SISWA

	SD	SMP	SMA	SMK
	1:15	1:18	1:17	1:20

GURU PNS:SISWA

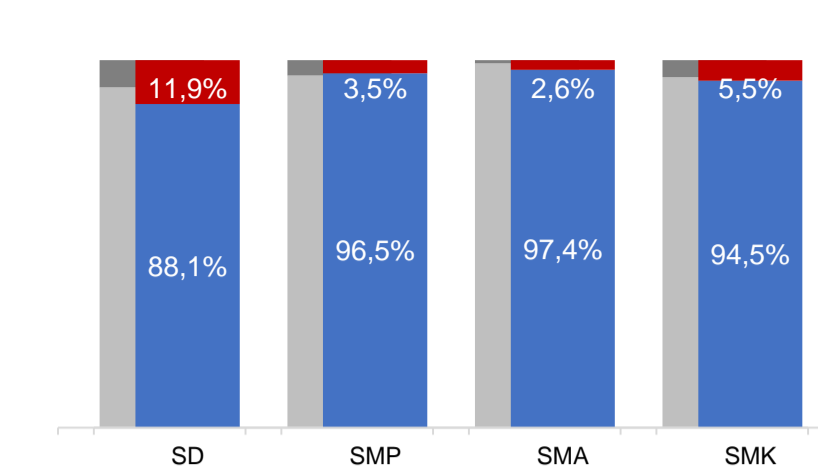
	SD	SMP	SMA	SMK
	1:27	1:24	1:26	1:121

ROMBEL:SISWA

	SD	SMP	SMA	SMK
	1:23	1:32	1:33	1:31

Sumber: PDSPK, November 2017

KUALIFIKASI GURU



Sumber: Ditjen GTK, 2017

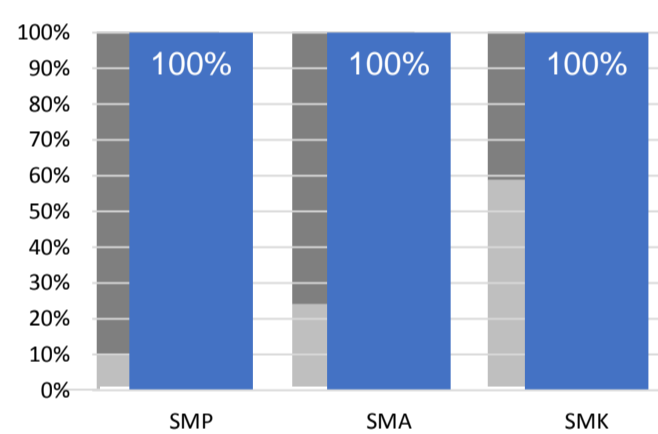
UJI KOMPETENSI GURU PER JENJANG



Sumber: Ditjen GTK, 2016

Nas.	54,33	58,25	61,74	58,30
Prov.	58,90	63,07	67,31	60,53
SD	60,34	65,99	68,79	59,25

PERSENTASE PESERTA UNBK PER JENJANG



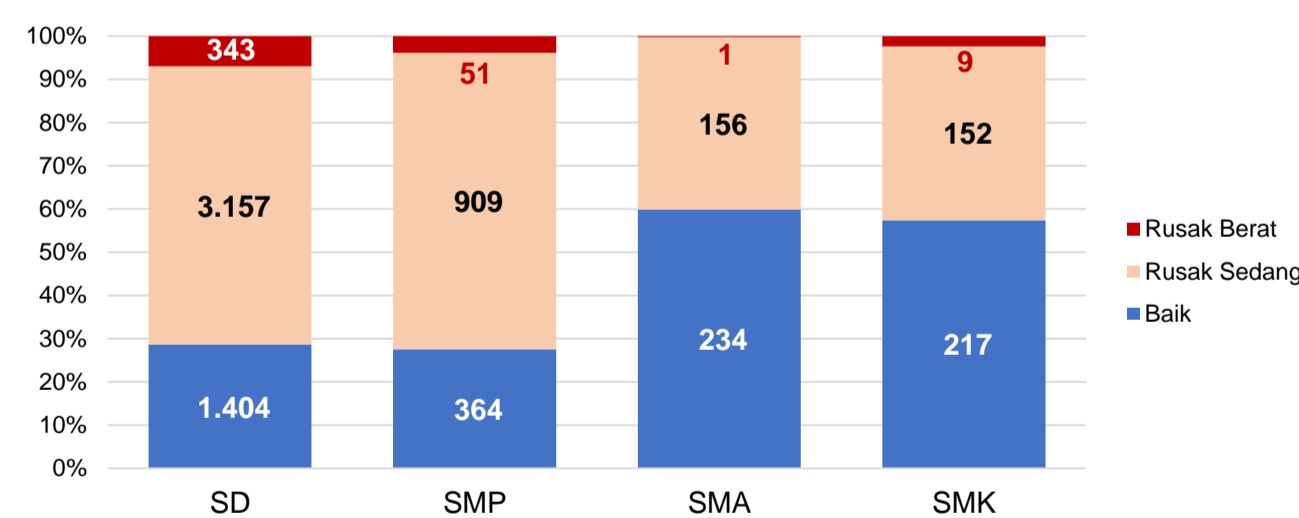
Sumber: Puspendik, November 2017

HASIL UN

Nas.	54,25	52,87	47,93	53,75
Prov.	54,78	55,24	48,67	55,07
SMP	52,76	53,37	50,14	55,15

Sumber: Puspendik, November 2017

KONDISI RUANG KELAS



Sumber: PDSPK, November 2017

SEKOLAH RINTISAN PELAKSANA PPK

	SD	SMP	TOTAL
	2	3	5

Sumber: Kemendikbud, September 2017

GURU KEAHLIAN GANDA

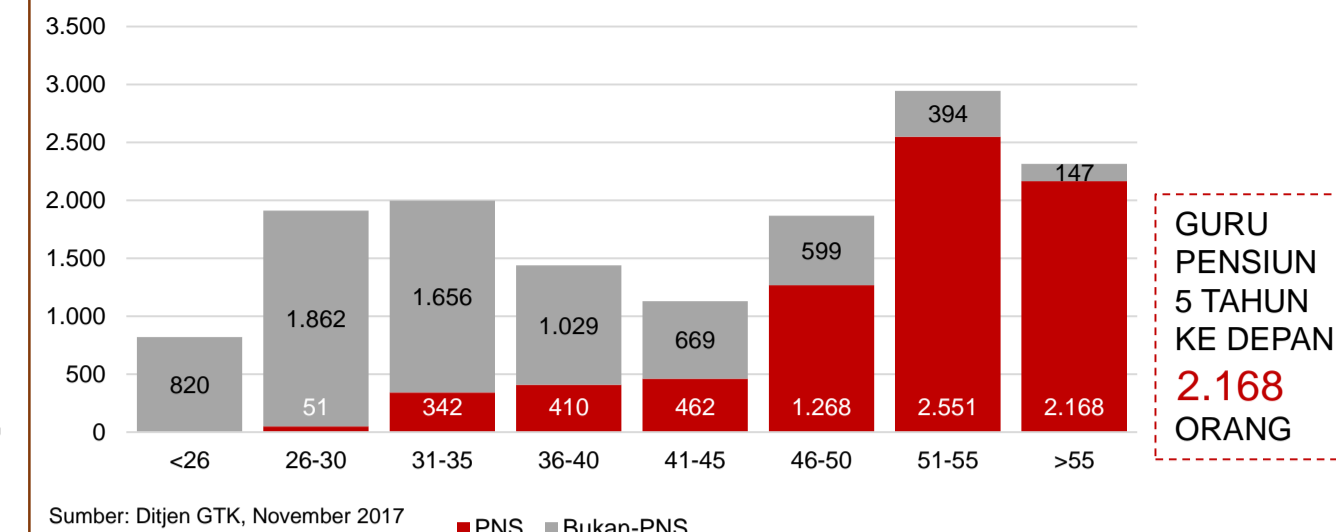
37

GURU GARIS DEPAN

0

Sumber: Ditjen GTK, November 2017

GURU MENURUT USIA



Sumber: Ditjen GTK, November 2017

GURU PENSUN 5 TAHUN KE DEPAN
2.168 ORANG

SISWA PUTUS SEKOLAH DAN MENGULANG

	SD	SMP	SMA	SMK
PUTUS SEKOLAH	42	211	174	229
MENGULANG	1.018	53	7	2

Sumber: PDSPK, November 2017

PRESTASI SISWA

OLIMPIADE NASIONAL	1
OLIMPIADE INTERNASIONAL	0

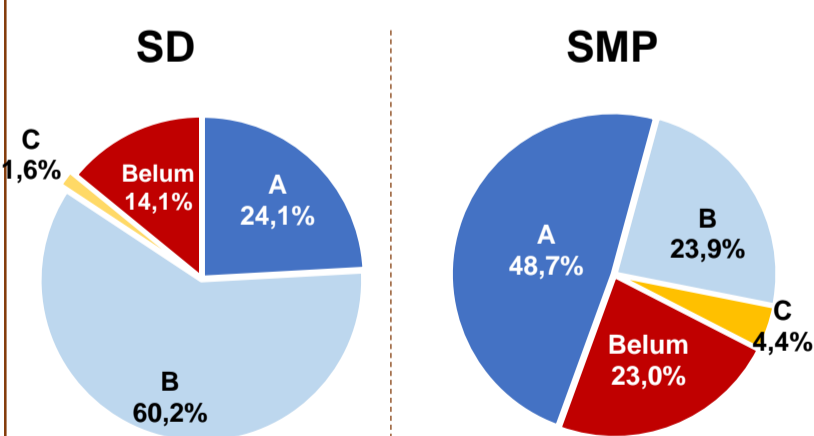
Sumber: Ditjen Dikdasmen, November 2017

SKOR IIUN

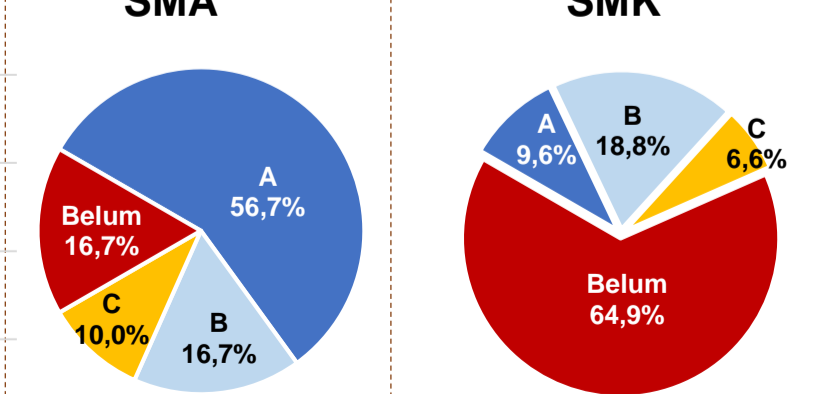
Nas.	76,65	86,69	85,65	92,61
Prov.	79,56	96,97	93,64	99,94
SMP	100	100	100	100

Sumber: Puspendik, November 2017

AKREDITASI S/M

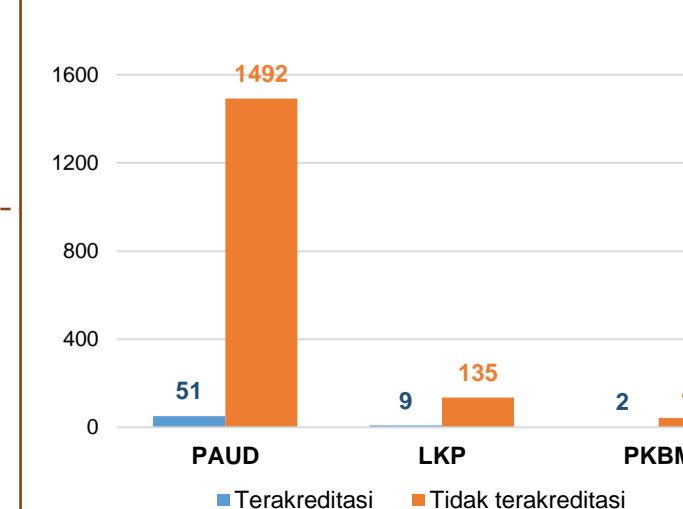


SMA



Sumber: BAN-S/M, Desember 2017

AKREDITASI PNF



Sumber: BAN-PNF, November 2017