

NERACA PENDIDIKAN DAERAH 2017



KAB. PACITAN JAWA TIMUR

DATA PENDIDIKAN DAERAH

Satuan Pendidikan 1.398

PAUD →	864
SD →	417
SMP →	70
SMA →	10
SMK →	31
SLB →	6

Peserta Didik 94.522

PAUD →	22.709
SD →	39.315
SMP →	16.798
SMA →	4.258
SMK →	11.259
SLB →	183

Ruang Kelas 3.939

SD →	2.625
SMP →	697
SMA →	155
SMK →	425
SLB →	37

Guru 7.583

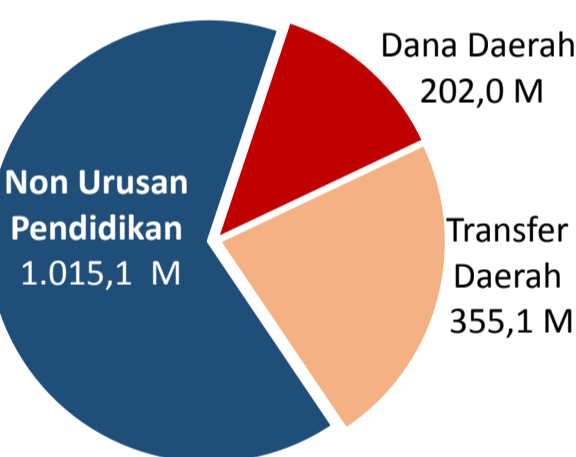
PAUD →	844
SD →	4.015
SMP →	1.382
SMA →	293
SMK →	987
SLB →	62

Sumber: PDSPK, November 2017

Sumber: GTK, Juni 2017

PENDANAAN PENDIDIKAN

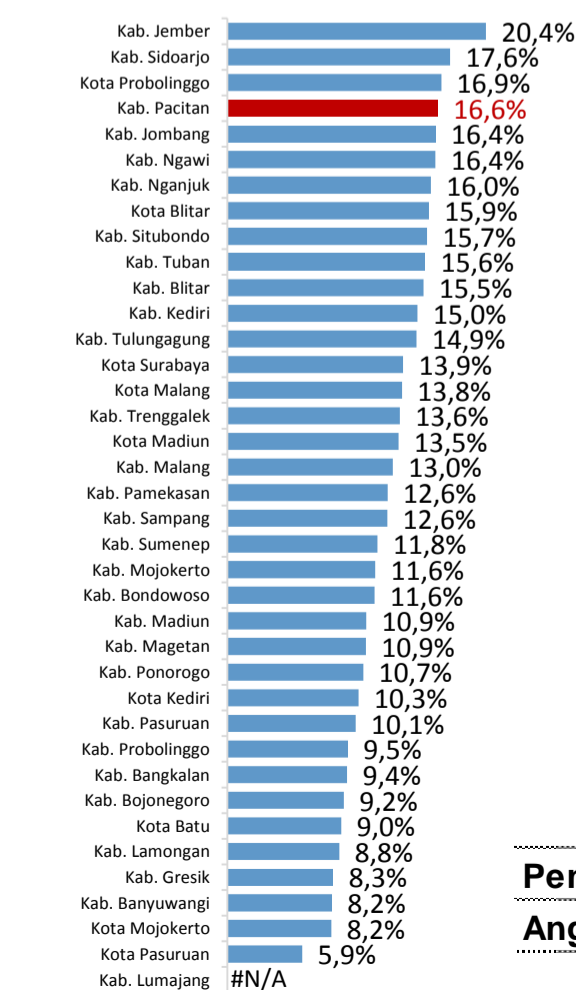
APBD 2017 Rp1.572,2 M



Rincian Dana Transfer Daerah Bidang pendidikan

DAK Fisik	14,3 M
TPG	140,8 M
Tamsil	3,2 M
Tunjangan Khusus Guru	0,0 M
DAU (Gaji GTK PNSD)	184,0 M
BOP PAUD	12,8 M

Persentase urusan pendidikan (di luar transfer daerah)



Sumber: Kemdagri, November 2017

Trend Alokasi Anggaran Pendidikan dalam APBD

Tahun	2015	2016	2017
Persentase	21,0%	17,7%	16,6%

ALOKASI ANGGARAN BANTUAN PEMERINTAH (APBN)

PAUD-DIKMAS	1,4 M
SD	2,5 M
SMP	1 M
GTK	7,3 M
Total	12,1 M

Sumber: Kemdikbud, November 2017

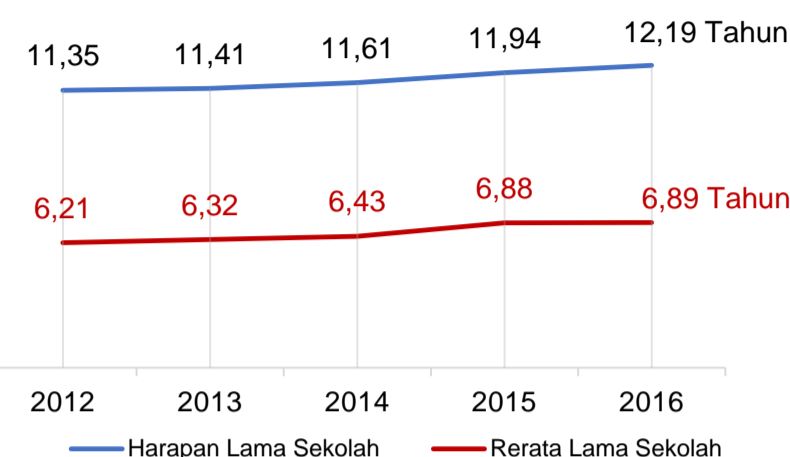
PERSENTASE REALISASI PROGRAM INDONESIA PINTAR

	SD	SMP	SMA	SMK
Penerima	44,7%	58,1%	30,0%	0,0%
Anggaran	46,4%	64,4%	32,5%	0,0%

Sumber: sipintar.web.id, Desember 2017

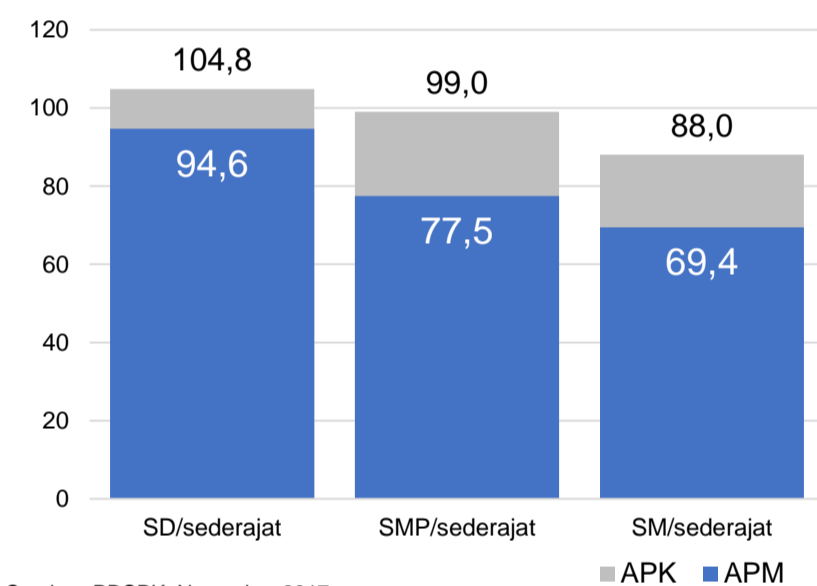
INDEKS PEMBANGUNAN MANUSIA 2016

65,7 JAWA TIMUR 69,7 NASIONAL 70,18



Sumber: BPS, Oktober 2017

APK DAN APM 2016/2017 (persentase)



Sumber: PDSPK, November 2017

KEBUDAYAAN

JENIS	JUMLAH
Cagar Budaya	0
Desa Adat	0
Museum	1
Rumah Budaya Nusantara	0
Sanggar dan Komunitas	1
Warisan Budaya Tak Benda	0

Sumber: Ditjen Kebudayaan, November 2017

BAHASA DAERAH

1

Sumber: BPPB, November 2017

RASIO PENDIDIKAN

GURU:SISWA

	SD	SMP	SMA	SMK
Rasio	1:10	1:12	1:15	1:11

GURU PNS:SISWA

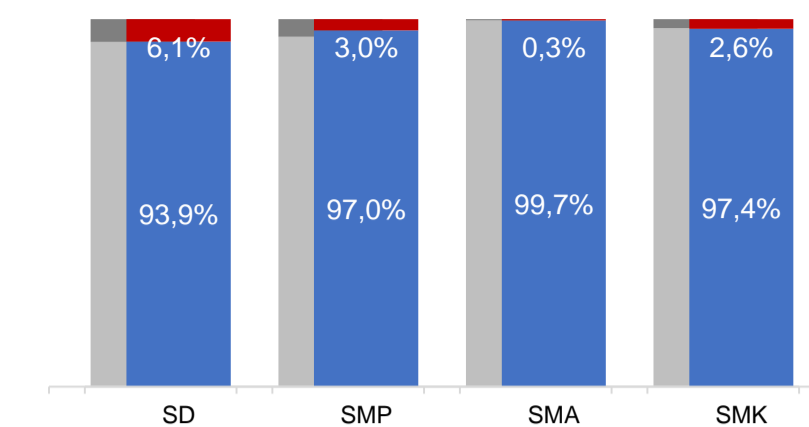
	SD	SMP	SMA	SMK
Rasio	1:16	1:18	1:20	1:24

ROMBEL:SISWA

	SD	SMP	SMA	SMK
Rasio	1:15	1:25	1:27	1:25

Sumber: PDSPK, November 2017

KUALIFIKASI GURU



Sumber: Ditjen GTK, 2017

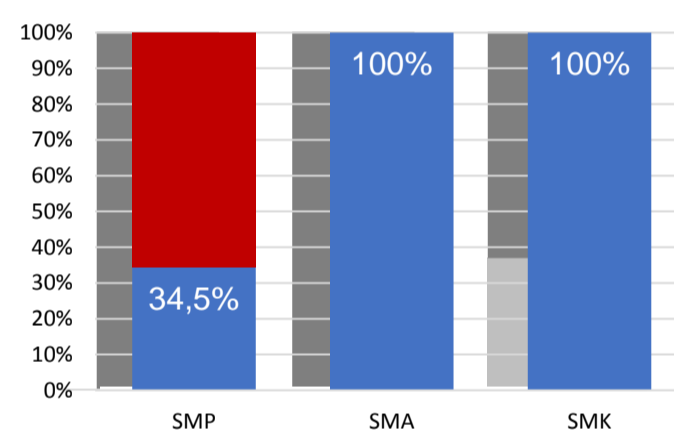
UJI KOMPETENSI GURU PER JENJANG



Sumber: Ditjen GTK, 2016

	Nas.	54,33	58,25	61,74	58,30
	Prov.	58,90	63,07	67,31	60,53
SD		58,99	64,51	67,86	62,49
SMP					
SMA					
SMK					

PERSENTASE PESERTA UNBK PER JENJANG



Sumber: Puspendik, November 2017

HASIL UN

	Nas.	54,25	52,87	47,93	53,75
	Prov.	54,78	55,24	48,67	55,07
SMP		51,72	53,85	49,51	56,54
SMA IPA					
SMA IPS					
SMK					

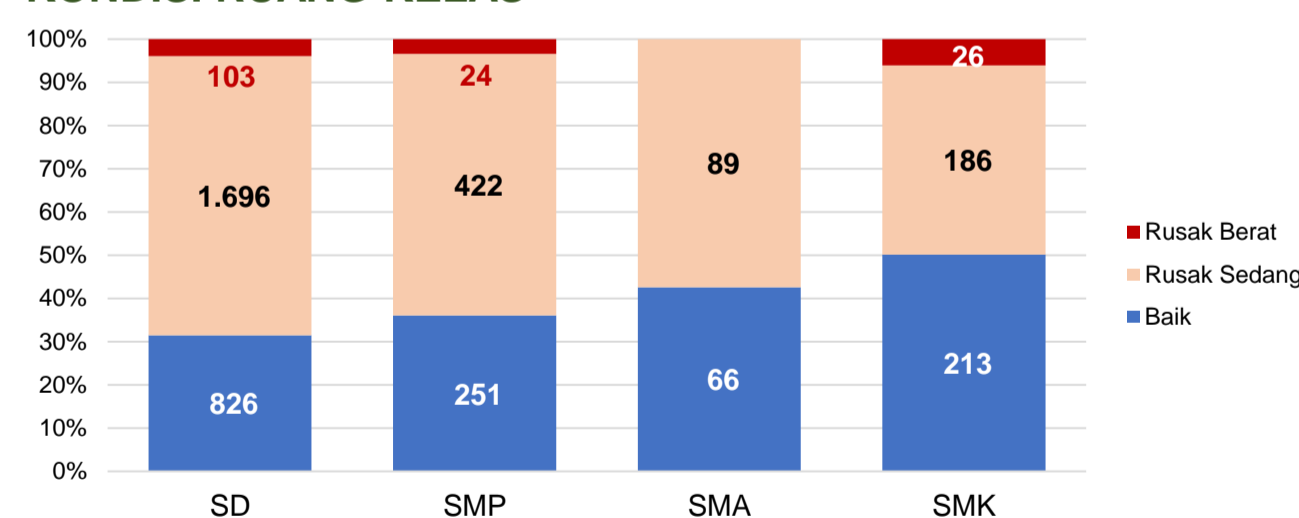
Sumber: Puspendik, November 2017

SKOR IIUN

	Nas.	76,65	86,69	85,65	92,61
	Prov.	79,56	96,97	93,64	99,94
SMP		81,88	100	100	100
SMA IPA					
SMA IPS					
SMK					

Sumber: Puspendik, November 2017

KONDISI RUANG KELAS



Sumber: PDSPK, November 2017

SEKOLAH RINTISAN PELAKSANA PPK

	SD	SMP	TOTAL
Jumlah	1	4	5

Sumber: Kemdikbud, September 2017

GURU KEAHLIAN GANDA

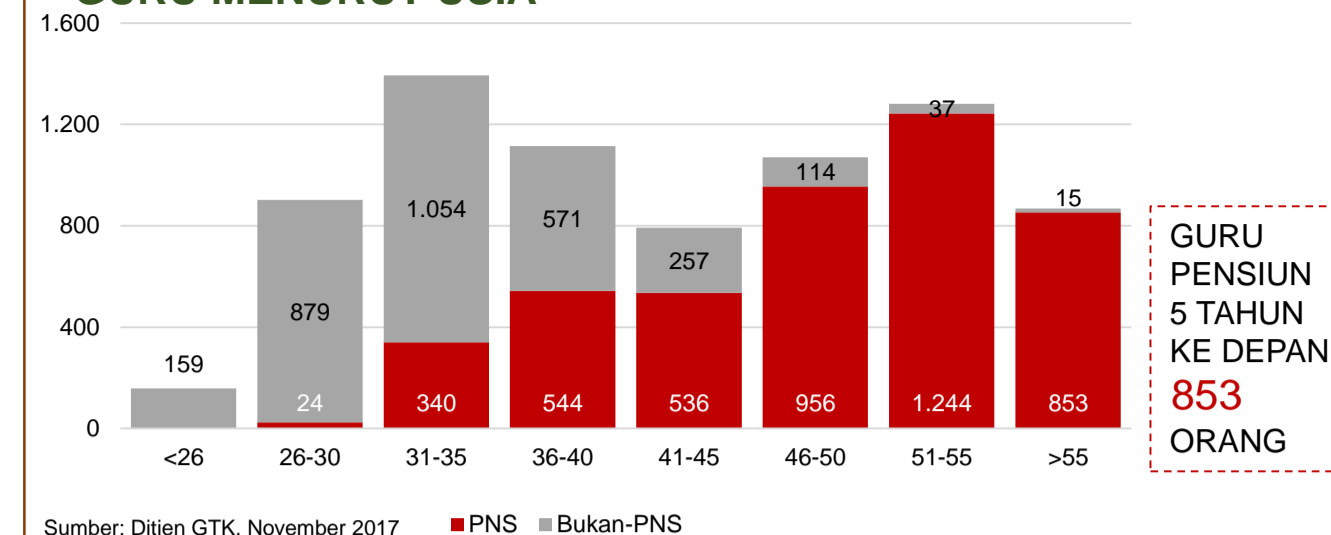
69

GURU GARIS DEPAN

0

Sumber: Ditjen GTK, November 2017

GURU MENURUT USIA



Sumber: Ditjen GTK, November 2017

GURU PENSUN 5 TAHUN KE DEPAN 853 ORANG

SISWA PUTUS SEKOLAH DAN MENGULANG

	SD	SMP	SMA	SMK
PUTUS SEKOLAH	14	40	29	161
MENGULANG	260	6	-	-

Sumber: PDSPK, November 2017

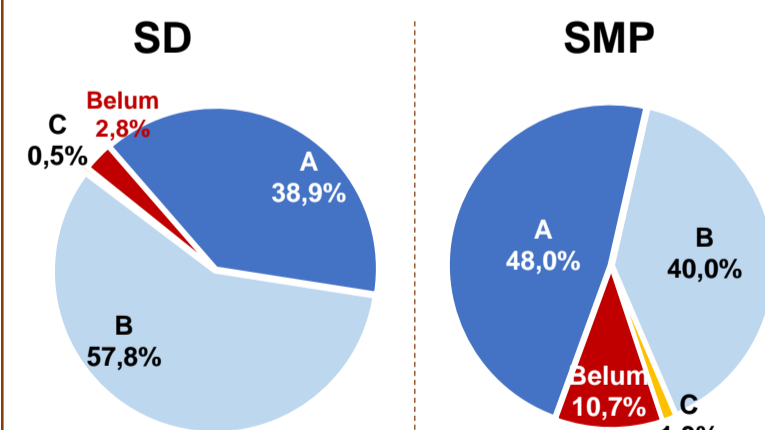
PRESTASI SISWA



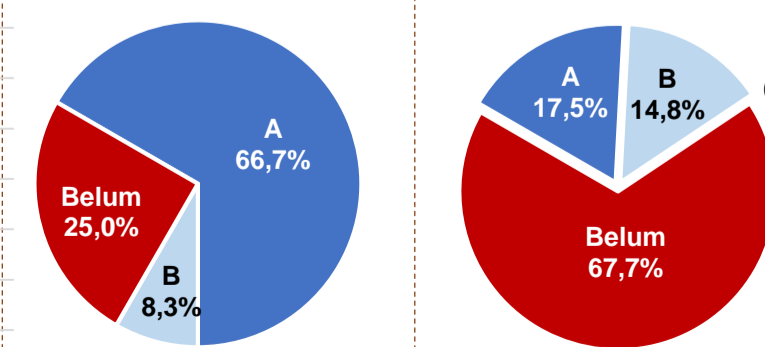
OLIMPIADE NASIONAL	1
OLIMPIADE INTERNASIONAL	0

Sumber: Ditjen Dikdasmen, November 2017

AKREDITASI S/M



SMA



Sumber: BAN-S/M, Desember 2017

SMK

