

# NERACA PENDIDIKAN DAERAH 2017



## KAB. PONOROGO JAWA TIMUR

### DATA PENDIDIKAN DAERAH

#### Satuan Pendidikan 1.524

PAUD →	754
SD →	600
SMP →	91
SMA →	27
SMK →	46
SLB →	6

#### Peserta Didik 135.832

PAUD →	21.907
SD →	61.966
SMP →	24.499
SMA →	10.914
SMK →	16.210
SLB →	336

#### Ruang Kelas 5.691

SD →	3.835
SMP →	977
SMA →	378
SMK →	431
SLB →	70

#### Guru 11.449

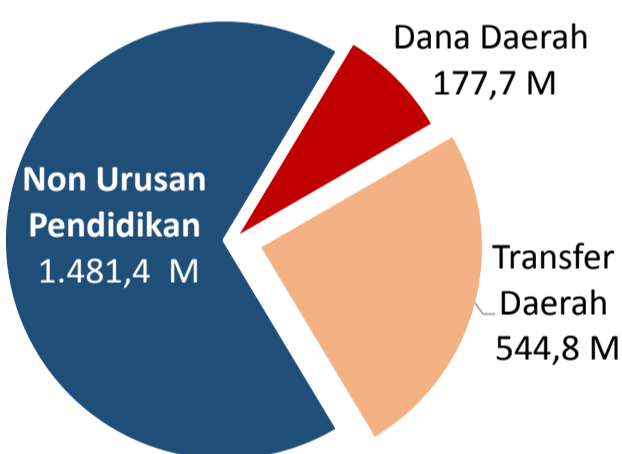
PAUD →	1.478
SD →	5.935
SMP →	2.026
SMA →	808
SMK →	1.135
SLB →	67

Sumber: PDSPK, November 2017

Sumber: GTK, Juni 2017

### PENDANAAN PENDIDIKAN

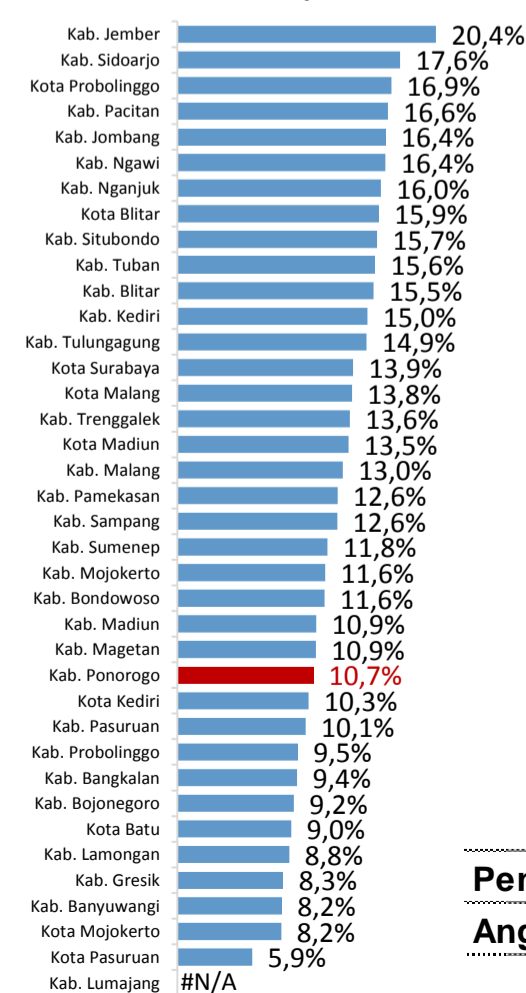
#### APBD 2017 Rp2.203,8 M



#### Rincian Dana Transfer Daerah Bidang pendidikan

DAK Fisik	18,2 M
TPG	236,8 M
Tamsil	4,2 M
Tunjangan Khusus Guru	1,1 M
DAU (Gaji GTK PNSD)	271,8 M
BOP PAUD	12,8 M

#### Persentase urusan pendidikan (di luar transfer daerah)



#### Trend Alokasi Anggaran Pendidikan dalam APBD

Tahun	2015	2016	2017
Persentase	17,8%	14,1%	10,7%

#### ALOKASI ANGGARAN BANTUAN PEMERINTAH (APBN)

PAUD-DIKMAS	0,8 M
SD	1,5 M
SMP	0,3 M
GTK	21,7 M
Total	24,3 M

Sumber: Kemendikbud, November 2017

#### PERSENTASE REALISASI PROGRAM INDONESIA PINTAR

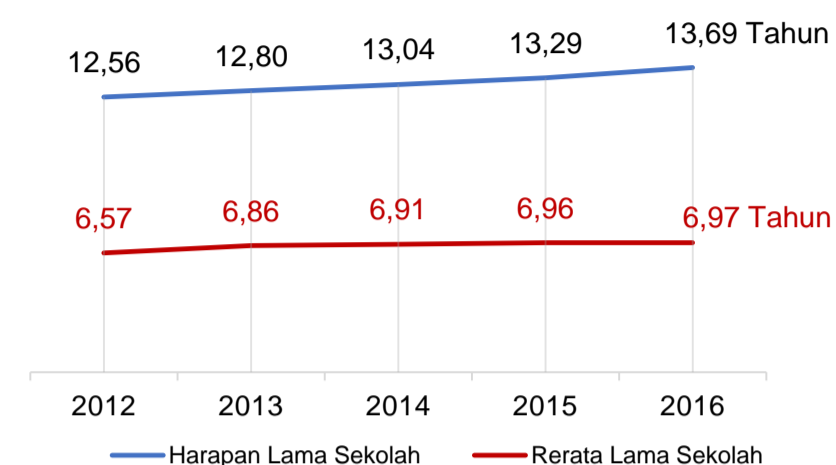
	SD	SMP	SMA	SMK
Penerima	59,9%	58,8%	52,4%	70,6%
Anggaran	60,9%	67,9%	57,5%	75,5%

Sumber: sipintar.web.id, Desember 2017

Sumber: Kemdagri, November 2017

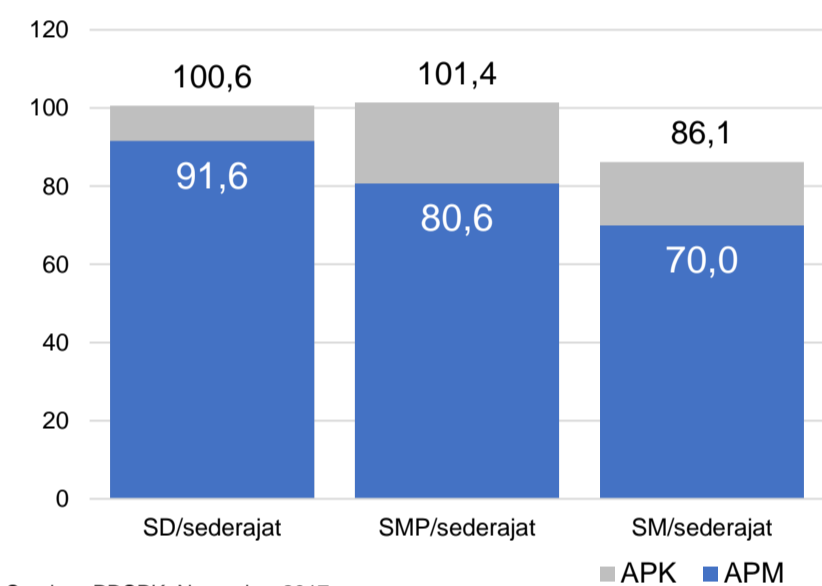
### INDEKS PEMBANGUNAN MANUSIA 2016

JAWA TIMUR 69,7 NASIONAL 70,18



Sumber: BPS, Oktober 2017

### APK DAN APM 2016/2017 (persentase)



Sumber: PDSPK, November 2017

### KEBUDAYAAN

JENIS	JUMLAH
Cagar Budaya	0
Desa Adat	0
Museum	0
Rumah Budaya Nusantara	4
Sanggar dan Komunitas	1
Warisan Budaya Tak Benda	0

Sumber: Ditjen Kebudayaan, November 2017

### BAHASA DAERAH

1

Sumber: BPPB, November 2017

### RASIO PENDIDIKAN

#### GURU:SISWA

	SD	SMP	SMA	SMK
Rasio	1:10	1:12	1:14	1:14

#### GURU PNS:SISWA

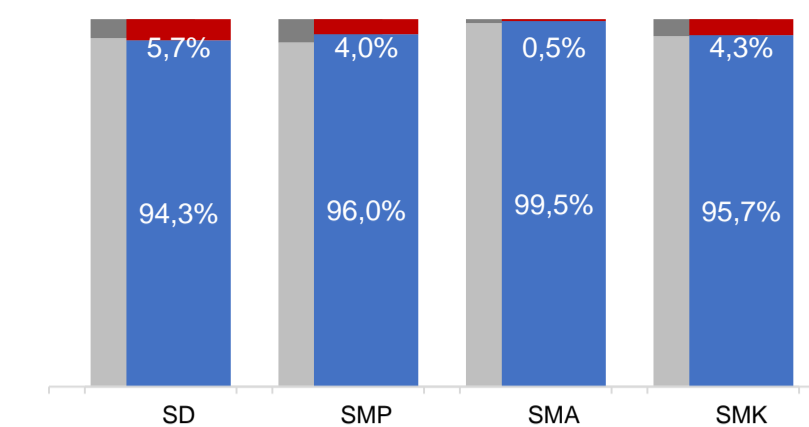
	SD	SMP	SMA	SMK
Rasio	1:17	1:17	1:20	1:44

#### ROMBEL:SISWA

	SD	SMP	SMA	SMK
Rasio	1:16	1:25	1:28	1:27

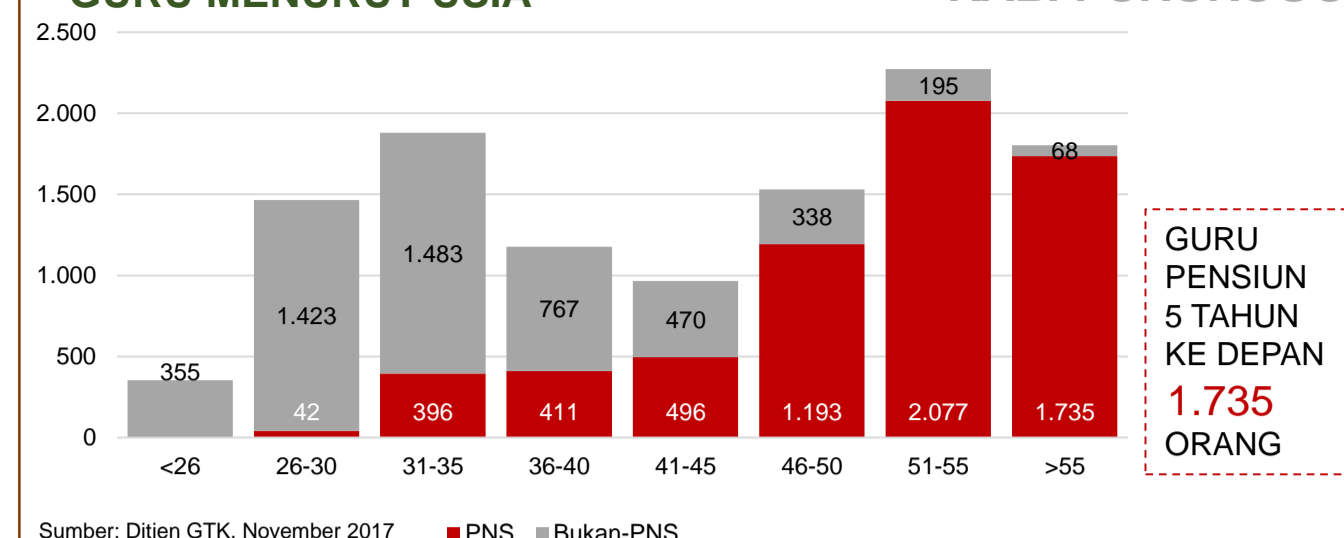
Sumber: PDSPK, November 2017

### KUALIFIKASI GURU



Sumber: Ditjen GTK, 2017

### GURU MENURUT USIA



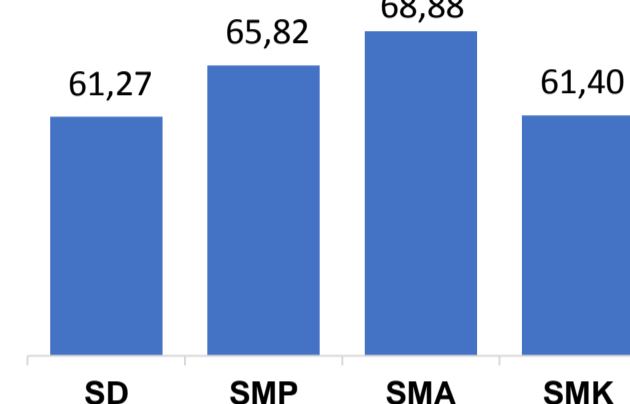
Sumber: Ditjen GTK, November 2017

Nas. 54,33 58,25 61,74 58,30  
Prov. 58,90 63,07 67,31 60,53

### UJI KOMPETENSI GURU PER JENJANG



Sumber: Ditjen GTK, 2016



### SISWA PUTUS SEKOLAH DAN MENGULANG

	SD	SMP	SMA	SMK
PUTUS SEKOLAH	24	57	102	368
MENGULANG	478	22	9	2

Sumber: PDSPK, November 2017

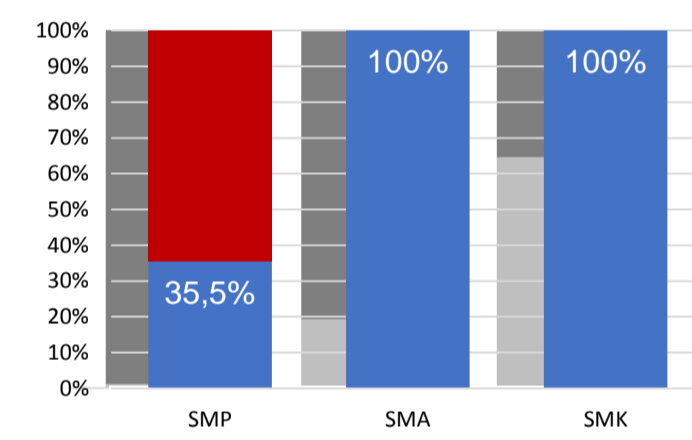
### PRESTASI SISWA



OLIMPIADE NASIONAL 1  
OLIMPIADE INTERNASIONAL 0

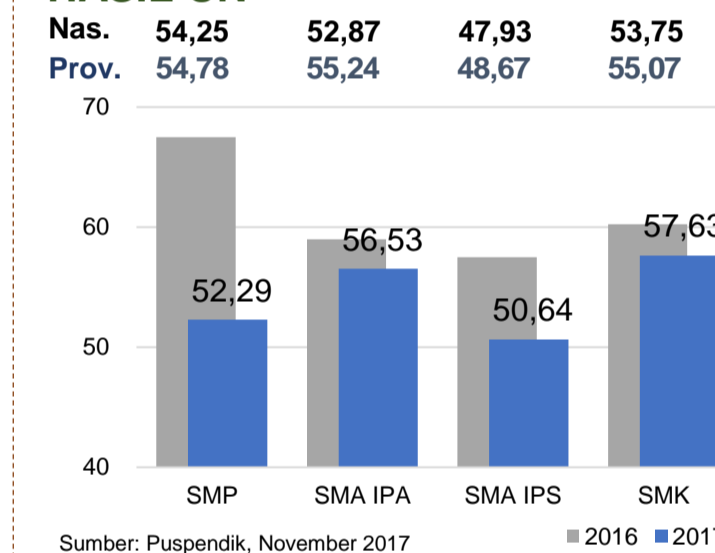
Sumber: Ditjen Dikdasmen, November 2017

### PERSENTASE PESERTA UNBK PER JENJANG



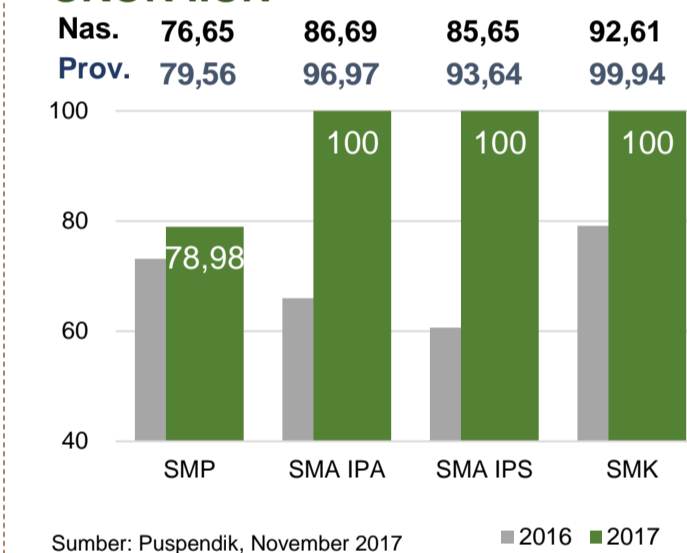
Sumber: Puspendik, November 2017

### HASIL UN



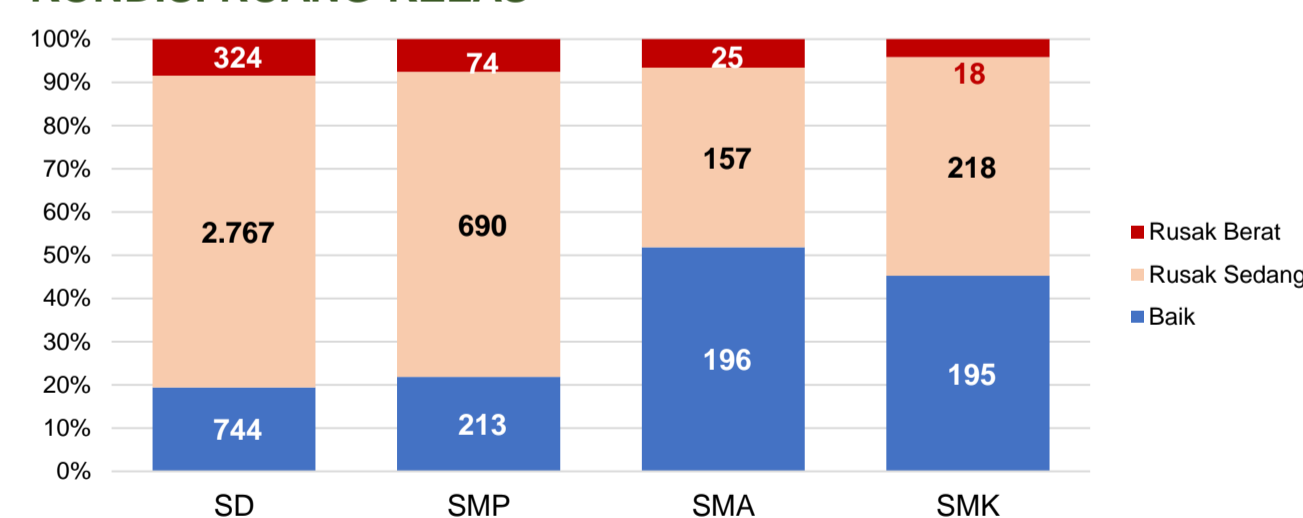
Sumber: Puspendik, November 2017

### SKOR IIUN



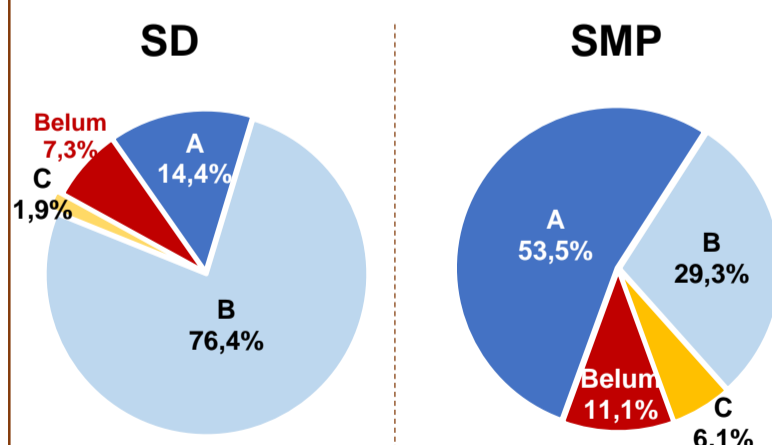
Sumber: Puspendik, November 2017

### KONDISI RUANG KELAS



Sumber: PDSPK, November 2017

### AKREDITASI S/M



Sumber: BAN-S/M, Desember 2017

### SEKOLAH RINTISAN PELAKSANA PPK

	SD	SMP	TOTAL
Jumlah	2	4	6

Sumber: Kemendikbud, September 2017

### GURU KEAHLIAN GANDA

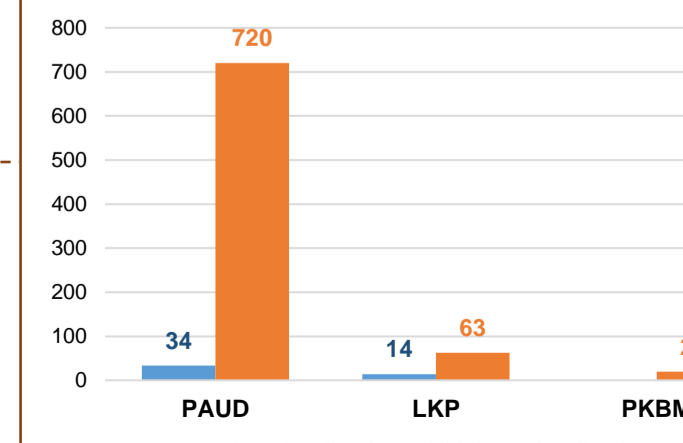
16

### GURU GARIS DEPAN

0

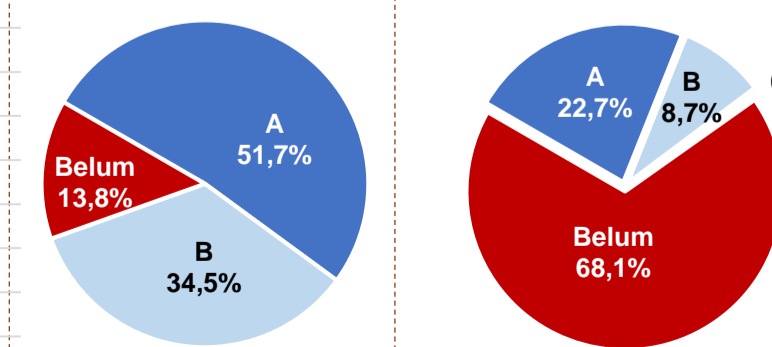
Sumber: Ditjen GTK, November 2017

### AKREDITASI PNF



Sumber: BAN-PNF, November 2017

### SMA



Sumber: BAN-S/M, Desember 2017

### SMK

