

NERACA PENDIDIKAN DAERAH 2017



KAB. MOJOKERTO JAWA TIMUR

DATA PENDIDIKAN DAERAH

Satuan Pendidikan **1.562**

PAUD → 916
SD → 413
SMP → 125
SMA → 40
SMK → 62
SLB → 6

Peserta Didik **169.744**

PAUD → 33.862
SD → 66.602
SMP → 33.590
SMA → 13.385
SMK → 21.885
SLB → 420

Ruang Kelas **5.430**

SD → 3.100
SMP → 1.196
SMA → 433
SMK → 618
SLB → 83

Guru **11.404**

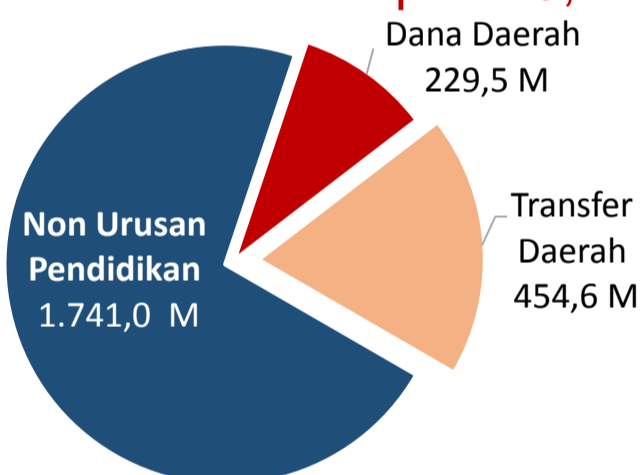
PAUD → 1.747
SD → 5.086
SMP → 2.236
SMA → 943
SMK → 1.319
SLB → 73

Sumber: PDSPK, November 2017

Sumber: GTK, Juni 2017

PENDANAAN PENDIDIKAN

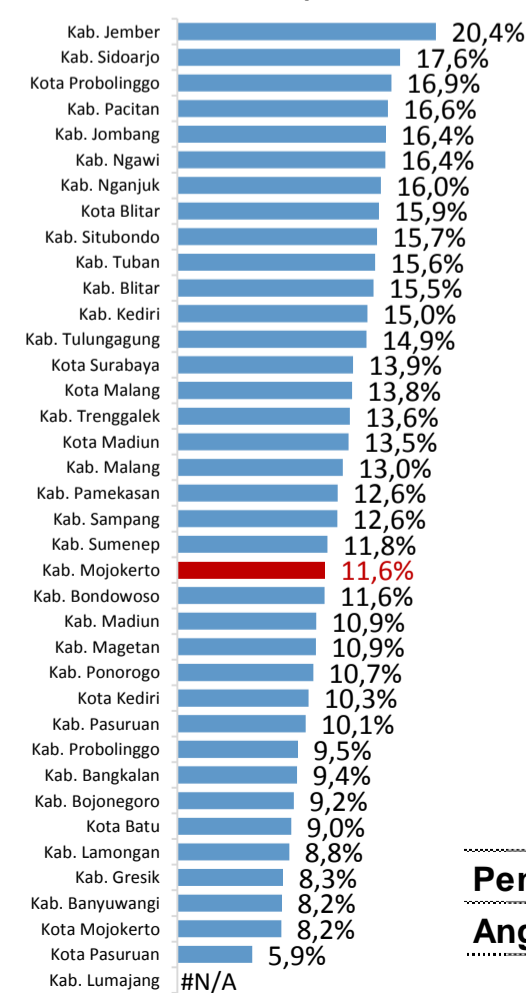
APBD 2017 **Rp2.425,1 M**



Rincian Dana Transfer Daerah Bidang pendidikan

DAK Fisik	9,8 M
TPG	199,4 M
Tamsil	2,9 M
Tunjangan Khusus Guru	0,8 M
DAU (Gaji GTK PNSD)	221,4 M
BOP PAUD	20,4 M

Persentase urusan pendidikan (di luar transfer daerah)



Sumber: Kemdagri, November 2017

Trend Alokasi Anggaran Pendidikan dalam APBD

	2015	2016	2017
	17,0%	12,4%	11,6%

ALOKASI ANGGARAN BANTUAN PEMERINTAH (APBN)

PAUD-DIKMAS	0,5 M
SD	2,7 M
SMP	4,3 M
GTK	22,2 M
Total	29,7 M

Sumber: Kemendikbud, November 2017

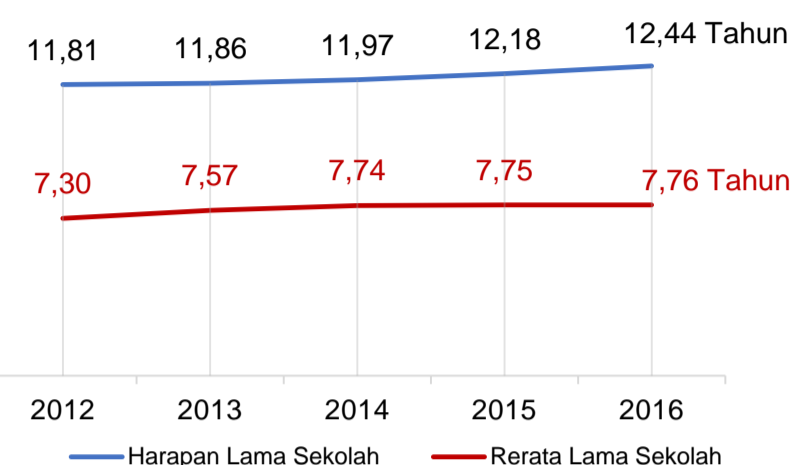
PERSENTASE REALISASI PROGRAM INDONESIA PINTAR

	SD	SMP	SMA	SMK
Penerima	41,8%	41,3%	30,0%	69,2%
Anggaran	43,1%	46,3%	33,3%	81,8%

Sumber: sipintar.web.id, Desember 2017

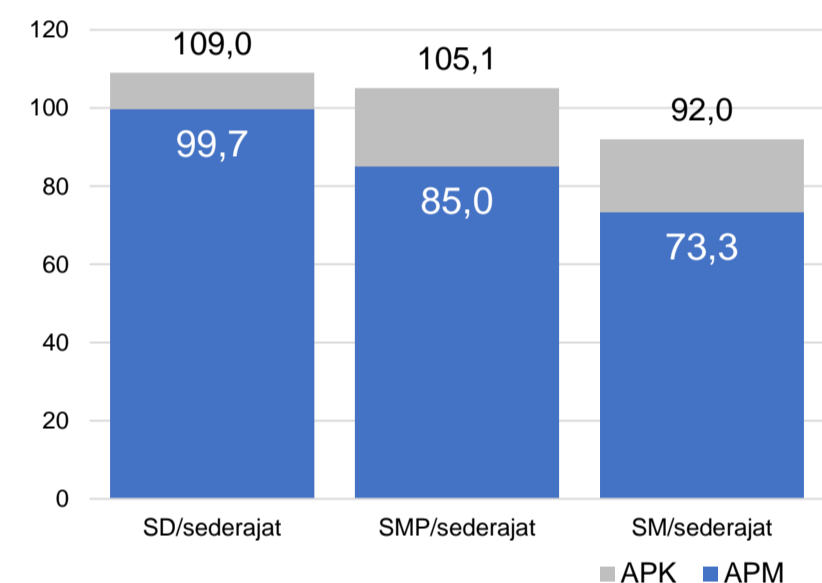
INDEKS PEMBANGUNAN MANUSIA 2016

71,4 JAWA TIMUR **69,7** NASIONAL **70,18**



Sumber: BPS, Oktober 2017

APK DAN APM 2016/2017 (persentase)



Sumber: PDSPK, November 2017

KEBUDAYAAN

JENIS	JUMLAH
Cagar Budaya	12
Desa Adat	0
Museum	0
Rumah Budaya Nusantara	1
Sanggar dan Komunitas	2
Warisan Budaya Tak Benda	0

Sumber: Ditjen Kebudayaan, November 2017

BAHASA DAERAH

1

Sumber: BPPB, November 2017

RASIO PENDIDIKAN

GURU:SISWA

SD	SMP	SMA	SMK
1:13	1:15	1:14	1:17

GURU PNS:SISWA

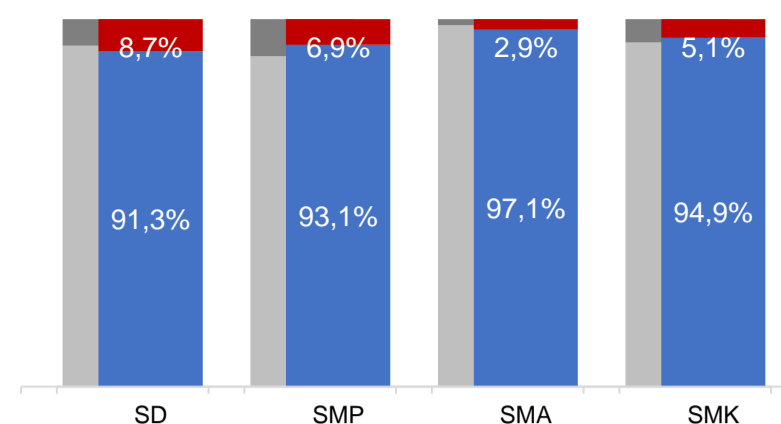
SD	SMP	SMA	SMK
1:21	1:28	1:27	1:59

ROMBEL:SISWA

SD	SMP	SMA	SMK
1:23	1:28	1:29	1:27

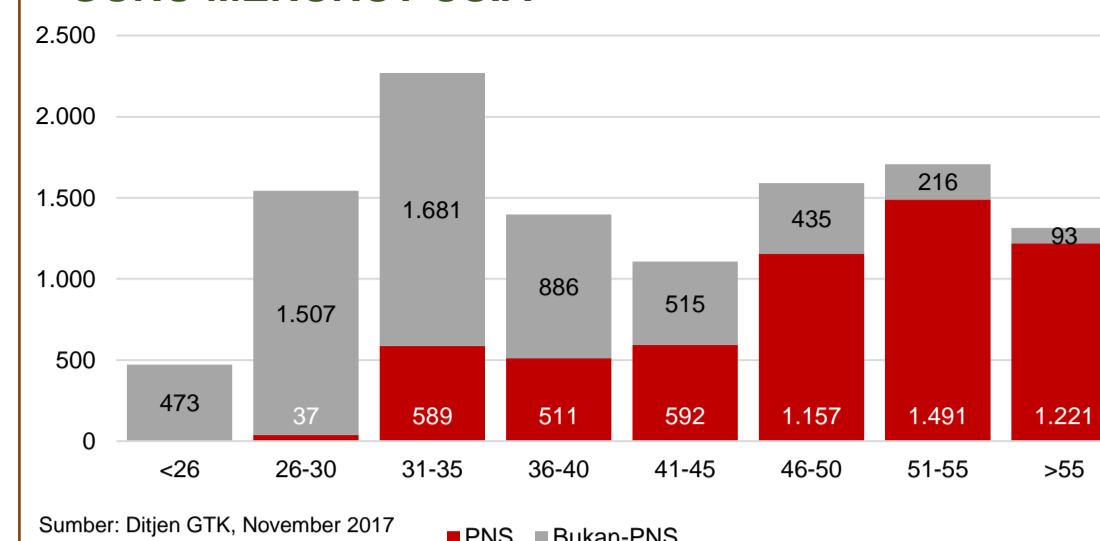
Sumber: PDSPK, November 2017

KUALIFIKASI GURU



Sumber: Ditjen GTK, 2017

GURU MENURUT USIA



Sumber: Ditjen GTK, November 2017

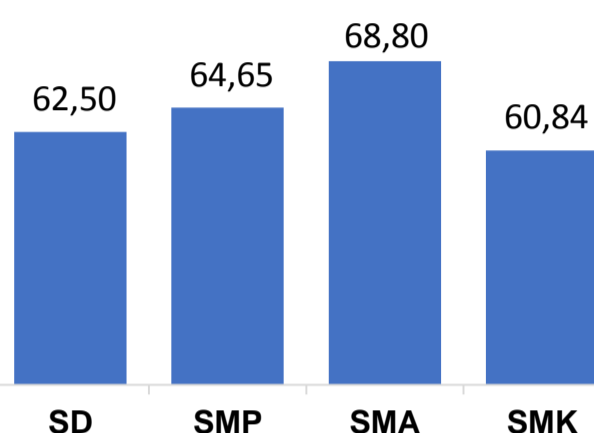
GURU PENSUN 5 TAHUN KE DEPAN **1.221** ORANG

UJI KOMPETENSI GURU PER JENJANG

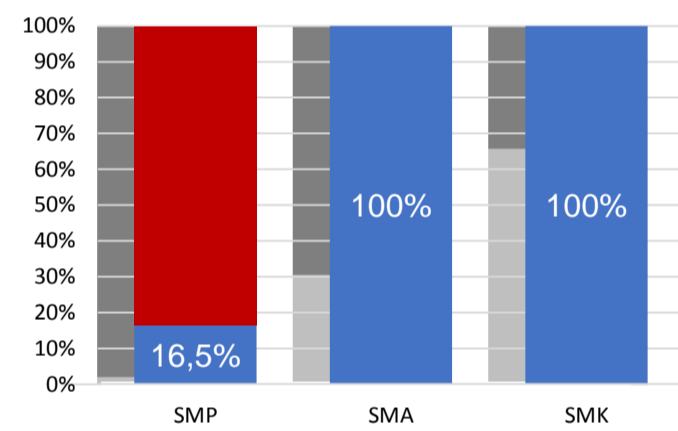


Sumber: Ditjen GTK, 2016

Nas. 54,33 58,25 61,74 58,30
Prov. 58,90 63,07 67,31 60,53



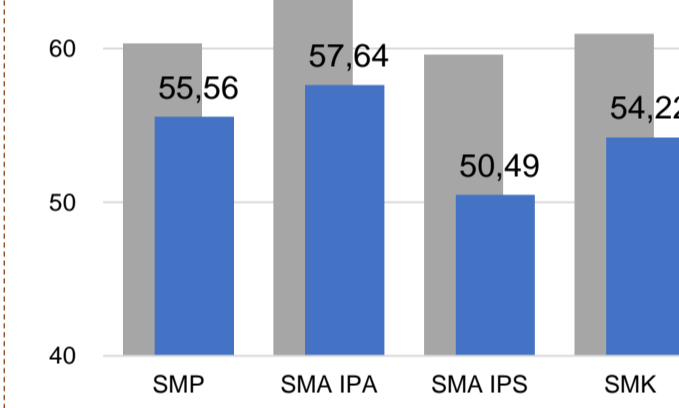
PERSENTASE PESERTA UNBK PER JENJANG



Sumber: Puspendik, November 2017

HASIL UN

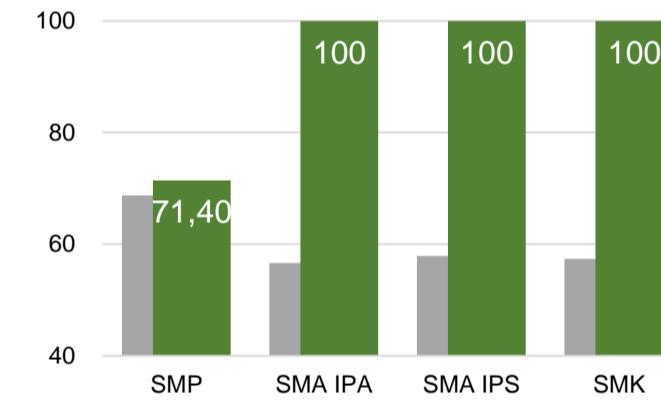
Nas. 54,25 52,87 47,93 53,75
Prov. 54,78 55,24 48,67 55,07



Sumber: Puspendik, November 2017

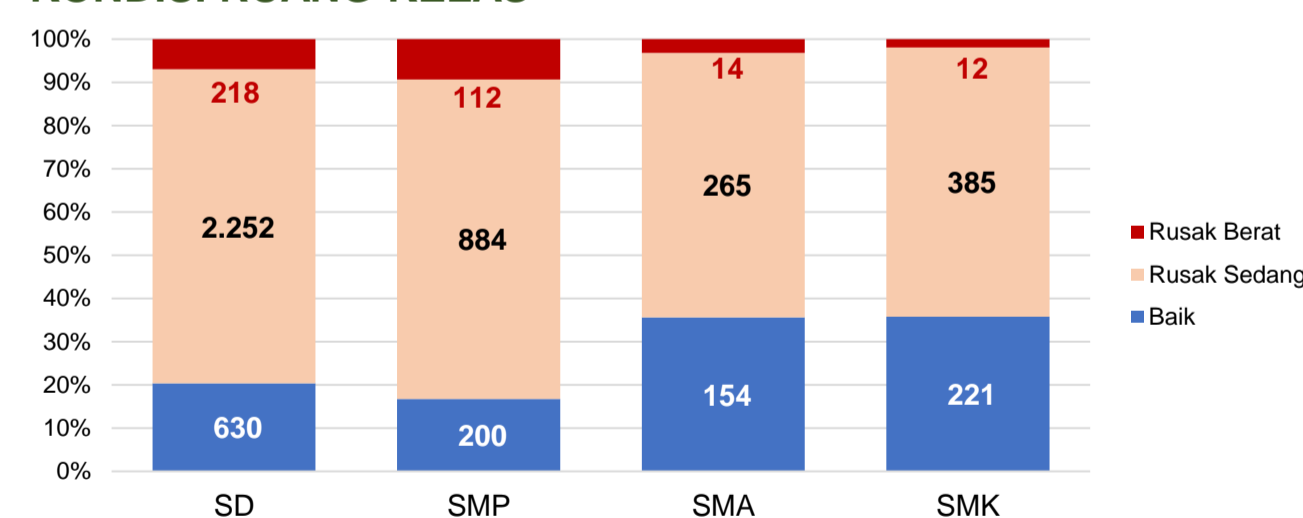
SKOR IIUN

Nas. 76,65 86,69 85,65 92,61
Prov. 79,56 96,97 93,64 99,94



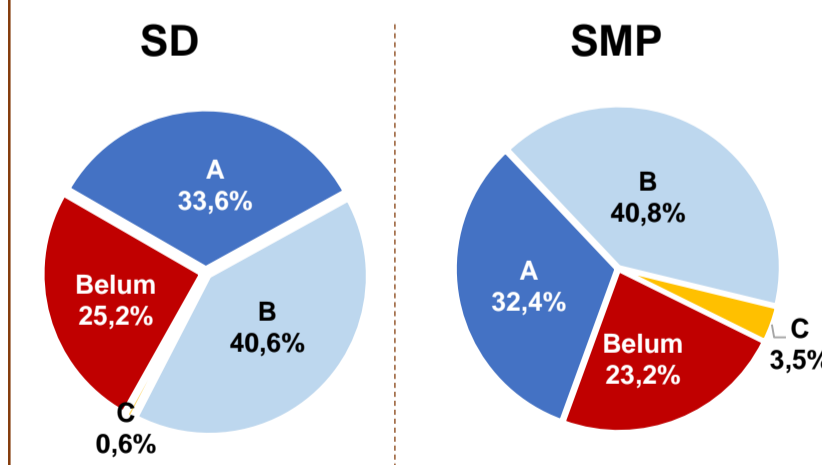
Sumber: Puspendik, November 2017

KONDISI RUANG KELAS



Sumber: PDSPK, November 2017

AKREDITASI S/M



SEKOLAH RINTISAN PELAKSANA PPK

SD	SMP	TOTAL
2	4	6

Sumber: Kemendikbud, September 2017

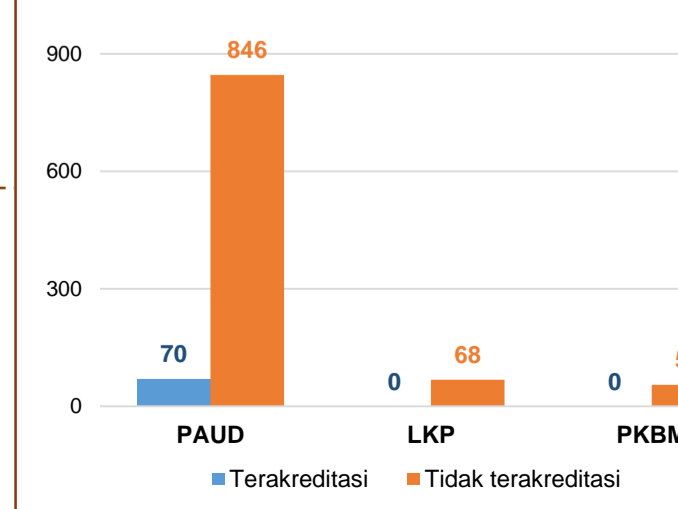
GURU KEAHLIAN GANDA

72
0

GURU GARIS DEPAN

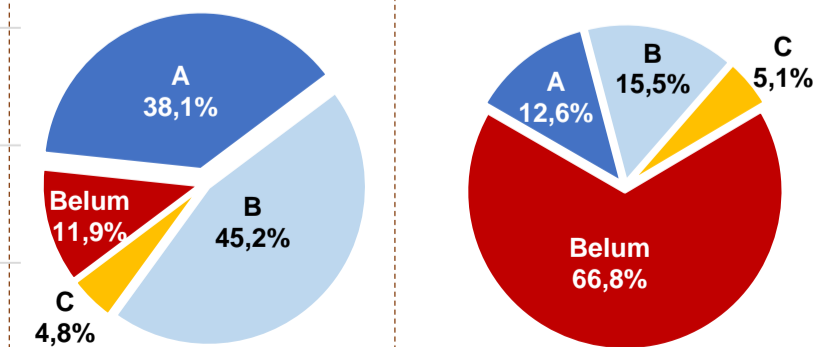
Sumber: Ditjen GTK, November 2017

AKREDITASI PNF



Sumber: BAN-PNF, November 2017

SMA



Sumber: BAN-S/M, Desember 2017