

NERACA PENDIDIKAN DAERAH 2017



KAB. SIDOARJO JAWA TIMUR

DATA PENDIDIKAN DAERAH

Satuan Pendidikan **2.535**

PAUD → 1.639
SD → 558
SMP → 168
SMA → 66
SMK → 79
SLB → 25

Peserta Didik **385.798**

PAUD → 73.126
SD → 157.726
SMP → 78.539
SMA → 33.310
SMK → 41.504
SLB → 1.593

Ruang Kelas **9.840**

SD → 5.090
SMP → 2.428
SMA → 957
SMK → 961
SLB → 404

Guru **19.948**

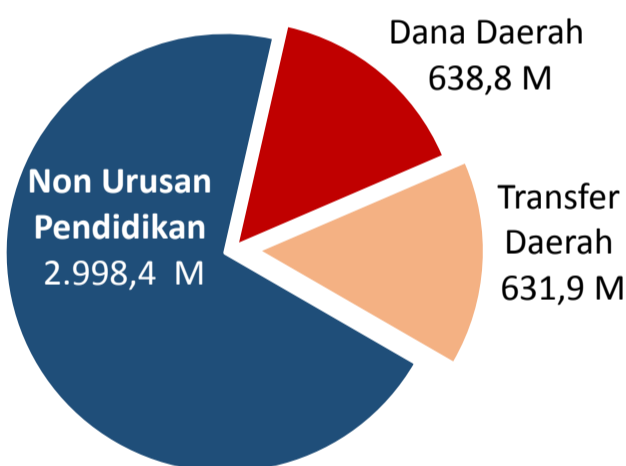
PAUD → 3.478
SD → 8.346
SMP → 4.187
SMA → 1.737
SMK → 1.881
SLB → 319

Sumber: PDSPK, November 2017

Sumber: GTK, Juni 2017

PENDANAAN PENDIDIKAN

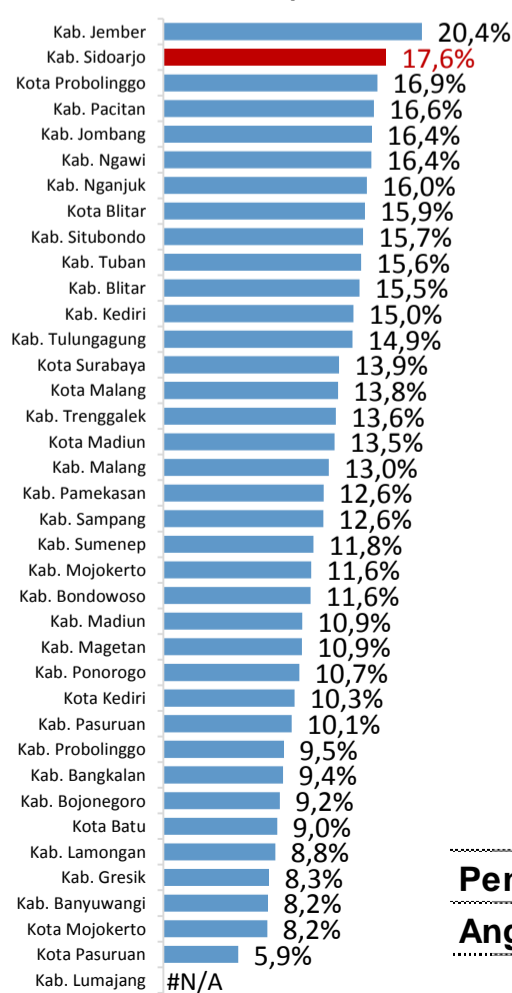
APBD 2017 Rp4.269,2 M



Rincian Dana Transfer Daerah Bidang pendidikan

DAK Fisik	9,0 M
TPG	276,4 M
Tamsil	3,9 M
Tunjangan Khusus Guru	1,1 M
DAU (Gaji GTK PNSD)	303,3 M
BOP PAUD	38,3 M

Persentase urusan pendidikan (di luar transfer daerah)



Sumber: Kemdagri, November 2017

Trend Alokasi Anggaran Pendidikan dalam APBD

Tahun	2015	2016	2017
Persentase	18,2%	19,9%	17,6%

ALOKASI ANGGARAN BANTUAN PEMERINTAH (APBN)

PAUD-DIKMAS	0,4 M
SD	0,2 M
SMP	2,1 M
GTK	70,3 M
Total	72,9 M

Sumber: Kemendikbud, November 2017

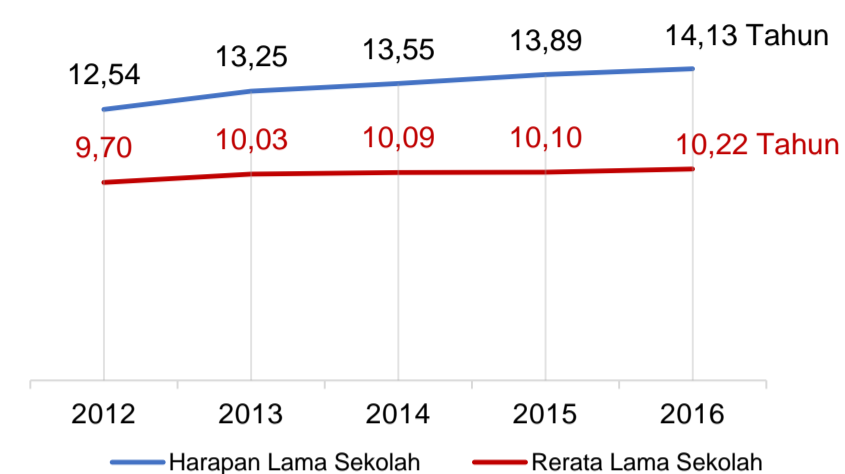
PERSENTASE REALISASI PROGRAM INDONESIA PINTAR

	SD	SMP	SMA	SMK
Penerima	28,7%	43,7%	23,6%	74,1%
Anggaran	28,7%	48,8%	24,4%	81,6%

Sumber: sipintar.web.id, Desember 2017

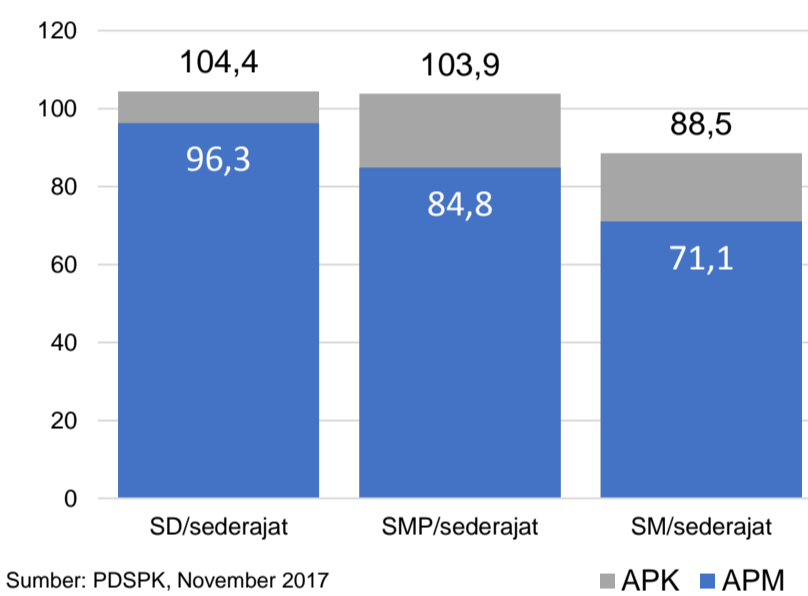
INDEKS PEMBANGUNAN MANUSIA 2016

78,2 JAWA TIMUR **69,7** NASIONAL **70,18**



Sumber: BPS, Oktober 2017

APK DAN APM 2016/2017 (persentase)



Sumber: PDSPK, November 2017

KEBUDAYAAN

JENIS	JUMLAH
Cagar Budaya	0
Desa Adat	0
Museum	0
Rumah Budaya Nusantara	0
Sanggar dan Komunitas	0
Warisan Budaya Tak Benda	0

Sumber: Ditjen Kebudayaan, November 2017

BAHASA DAERAH

1

Sumber: BPPB, November 2017

RASIO PENDIDIKAN

GURU:SISWA

SD	SMP	SMA	SMK
1:19	1:19	1:19	1:22

GURU PNS:SISWA

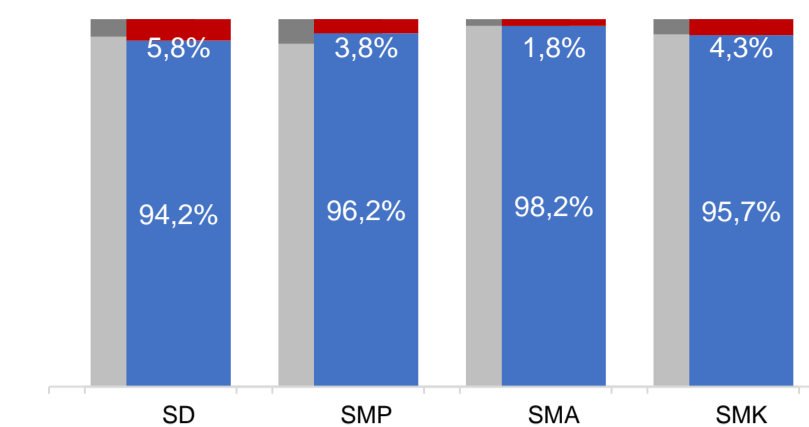
SD	SMP	SMA	SMK
1:36	1:42	1:52	1:120

ROMBEL:SISWA

SD	SMP	SMA	SMK
1:28	1:33	1:34	1:34

Sumber: PDSPK, November 2017

KUALIFIKASI GURU



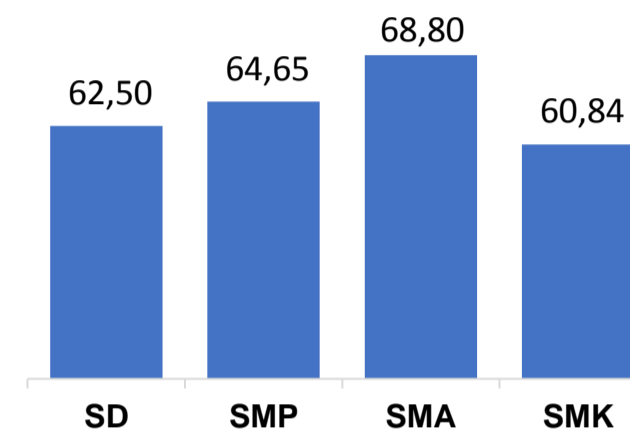
Sumber: Ditjen GTK, 2017

UJI KOMPETENSI GURU PER JENJANG

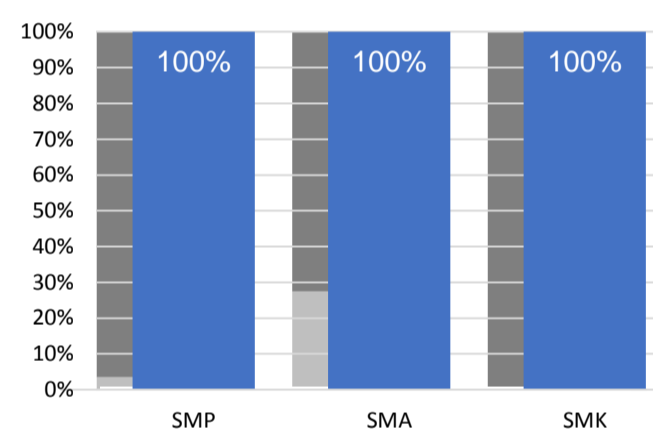


Sumber: Ditjen GTK, 2016

Nas. 54,33 58,25 61,74 58,30
Prov. 58,90 63,07 67,31 60,53



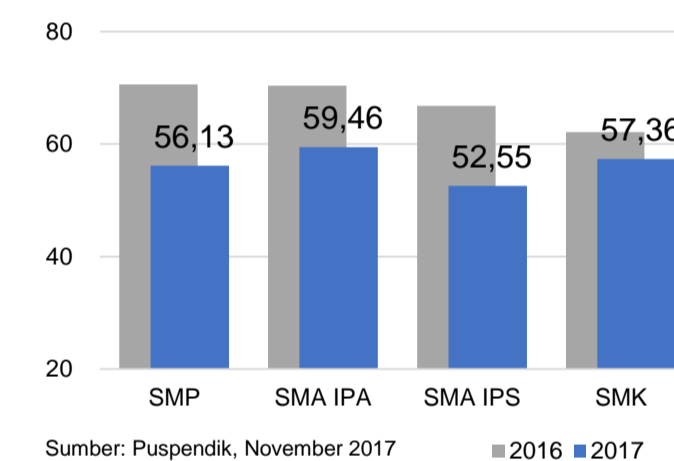
PERSENTASE PESERTA UNBK PER JENJANG



Sumber: Puspendik, November 2017

HASIL UN

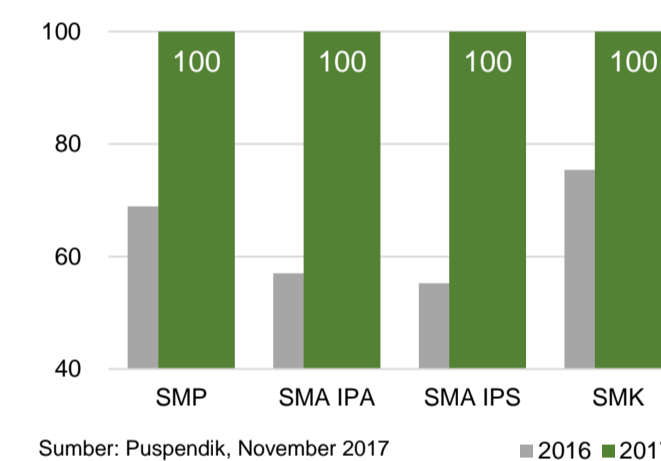
Nas. 54,25 52,87 47,93 53,75
Prov. 54,78 55,24 48,67 55,07



Sumber: Puspendik, November 2017

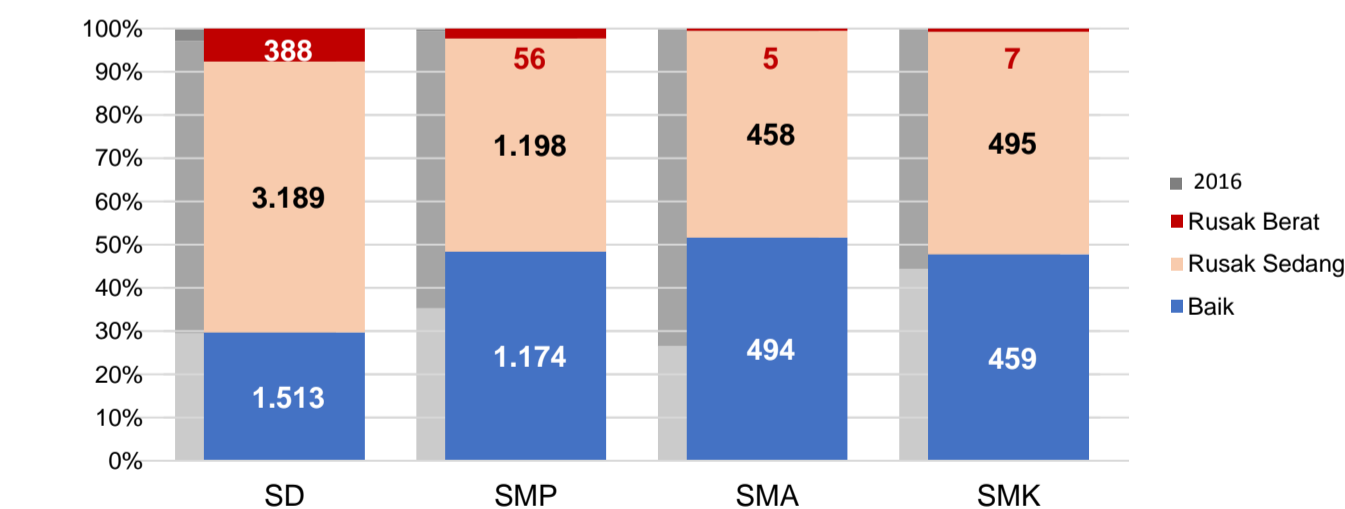
SKOR IIUN

Nas. 76,65 86,69 85,65 92,61
Prov. 79,56 96,97 93,64 99,94



Sumber: Puspendik, November 2017

KONDISI RUANG KELAS



Sumber: PDSPK, November 2017

SEKOLAH RINTISAN PELAKSANA PPK

SD	SMP	TOTAL
1	5	6

Sumber: Kemendikbud, September 2017

GURU KEAHLIAN GANDA

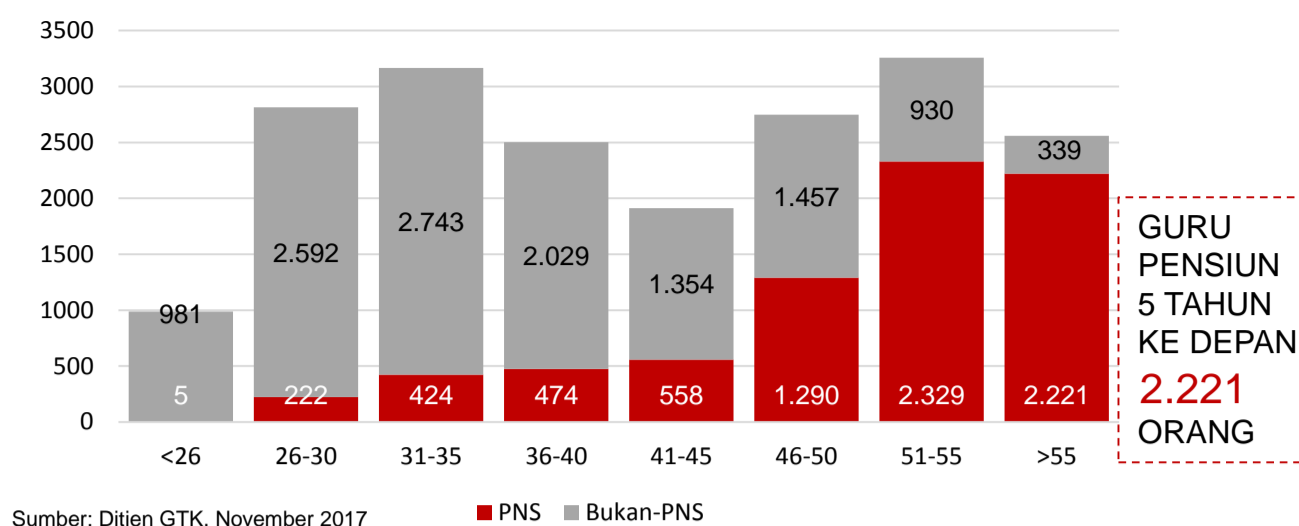
14

GURU GARIS DEPAN

0

Sumber: Ditjen GTK, November 2017

GURU MENURUT USIA



Sumber: Ditjen GTK, November 2017

GURU PENSUN 5 TAHUN KE DEPAN **2.221** ORANG

SISWA PUTUS SEKOLAH DAN MENGULANG

	SD	SMP	SMA	SMK
PUTUS SEKOLAH	68	123	108	258
MENGULANG	174	50	13	30

Sumber: PDSPK, November 2017

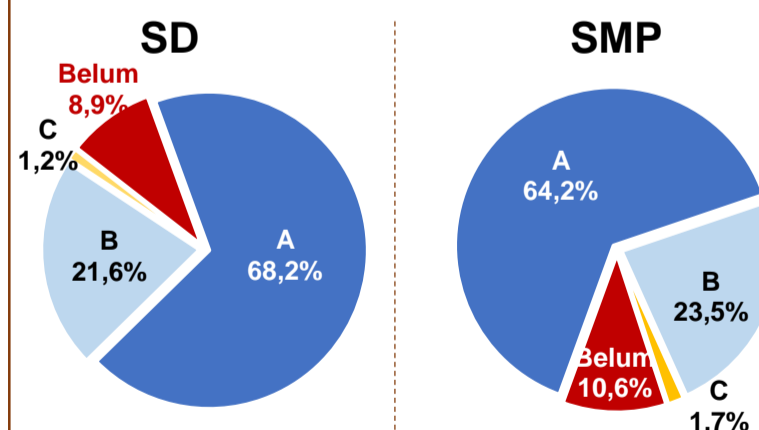
PRESTASI SISWA



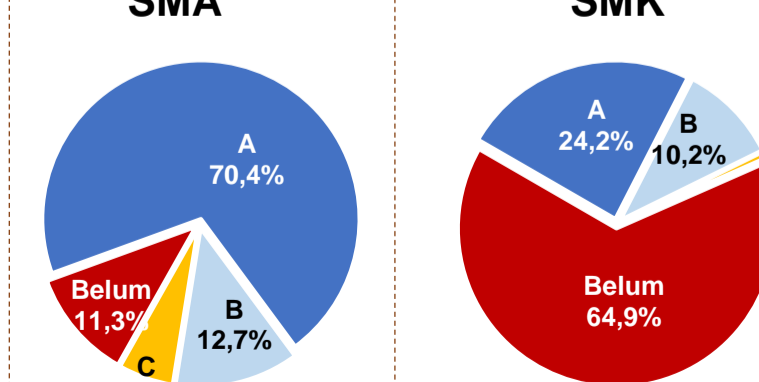
OLIMPIADE NASIONAL **16**
OLIMPIADE INTERNASIONAL **0**

Sumber: Ditjen Dikdasmen, November 2017

AKREDITASI S/M

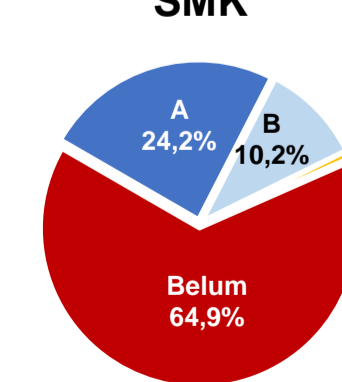


SMA



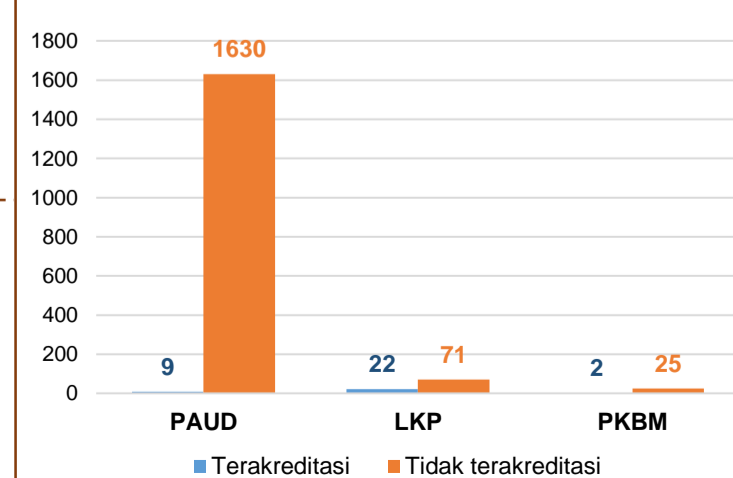
Sumber: BAN-S/M, Desember 2017

SMK



Diterbitkan oleh Kementerian Pendidikan dan Kebudayaan
Jalan Jenderal Sudirman, Senayan, Jakarta 10270, Telepon 021-5711144
Desember 2017

AKREDITASI PNF



Sumber: BAN-PNF, November 2017