

# NERACA PENDIDIKAN DAERAH 2017



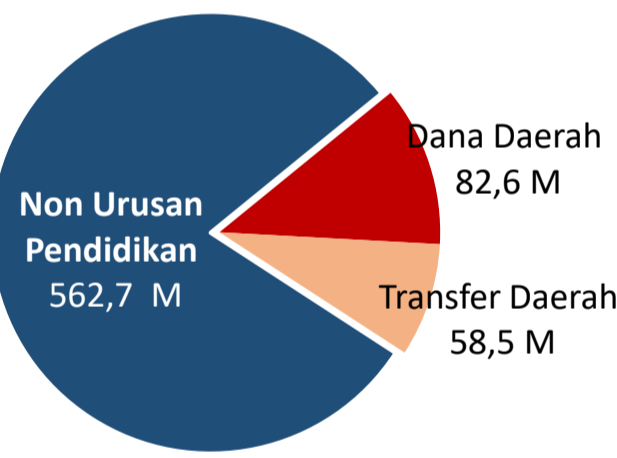
## KOTA SOLOK SUMATERA BARAT

### DATA PENDIDIKAN DAERAH

<b>Satuan Pendidikan</b>	<b>142</b>	<b>Peserta Didik</b>	<b>23.807</b>
PAUD →	76	PAUD →	2.960
SD →	44	SD →	8.715
SMP →	7	SMP →	4.657
SMA →	6	SMA →	4.234
SMK →	5	SMK →	3.093
SLB →	4	SLB →	148
<b>Ruang Kelas</b>	<b>783</b>	<b>Guru</b>	<b>1.552</b>
SD →	351	PAUD →	81
SMP →	154	SD →	516
SMA →	125	SMP →	284
SMK →	123	SMA →	329
SLB →	30	SMK →	306
		SLB →	36

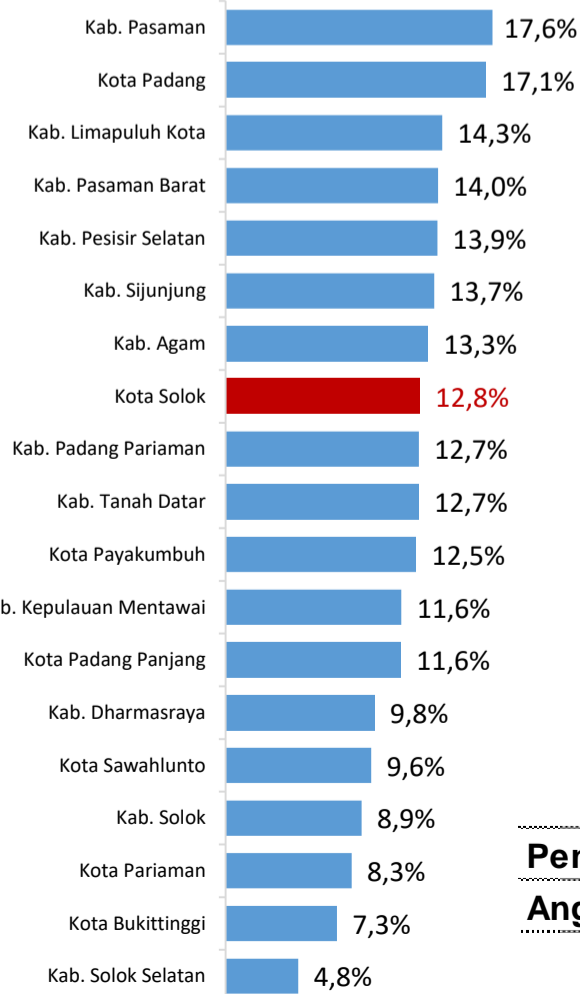
### PENDANAAN PENDIDIKAN

APBD 2017 Rp703,7 M



DAK Fisik	1,6 M
TPG	23,7 M
Tamsil	0,5 M
Tunjangan Khusus Guru	0,0 M
DAU (Gaji GTK PNSD)	30,8 M
BOP PAUD	1,8 M

### Persentase urusan pendidikan (di luar transfer daerah)



### Trend Alokasi Anggaran Pendidikan dalam APBD

	2015	2016	2017
	20,2%	18,5%	12,8%

### ALOKASI ANGGARAN BANTUAN PEMERINTAH (APBN)

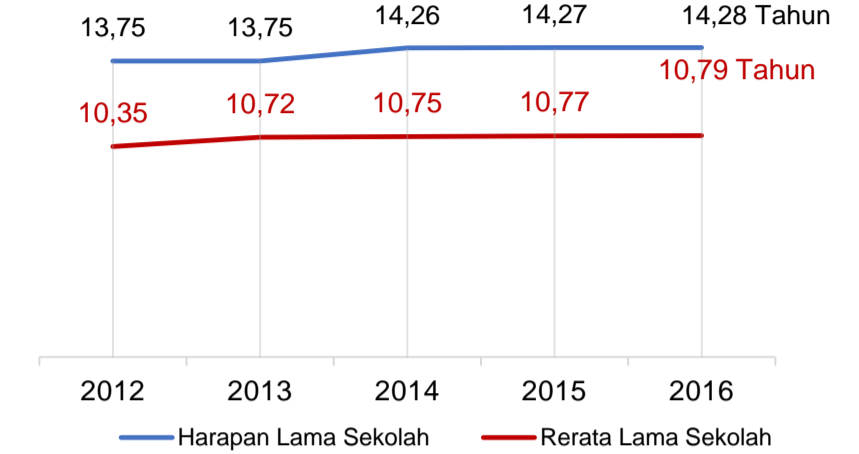
PAUD-DIKMAS	0 M
SD	0 M
SMP	1,4 M
GTK	0,7 M
<b>Total</b>	<b>2,1 M</b>

### PERSENTASE REALISASI PROGRAM INDONESIA PINTAR

	SD	SMP	SMA	SMK
<b>Penerima</b>	59,6%	49,7%	83,5%	49,2%
<b>Anggaran</b>	62,8%	56,9%	87,5%	51,5%

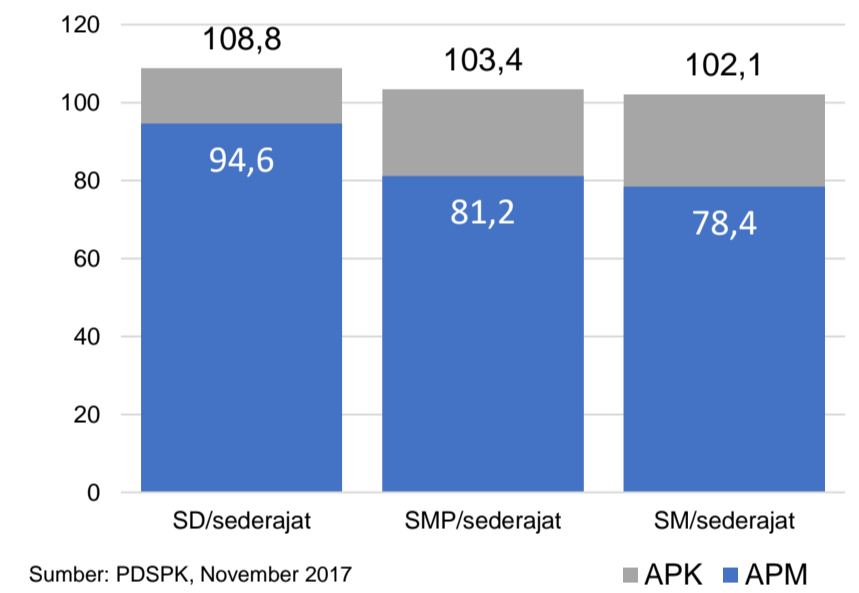
Sumber: sipintar.web.id, Desember 2017

### INDEKS PEMBANGUNAN MANUSIA 2016



Sumber: BPS, Oktober 2017

### APK DAN APM 2016/2017 (persentase)



Sumber: PDSPK, November 2017

### KEBUDAYAAN

JENIS	JUMLAH
Cagar Budaya	0
Desa Adat	0
Museum	0
Rumah Budaya Nusantara	0
Sanggar dan Komunitas	0
Warisan Budaya Tak Benda	0

Sumber: Ditjen Kebudayaan, November 2017

### BAHASA DAERAH

1

Sumber: BPPB, November 2017

### RASIO PENDIDIKAN

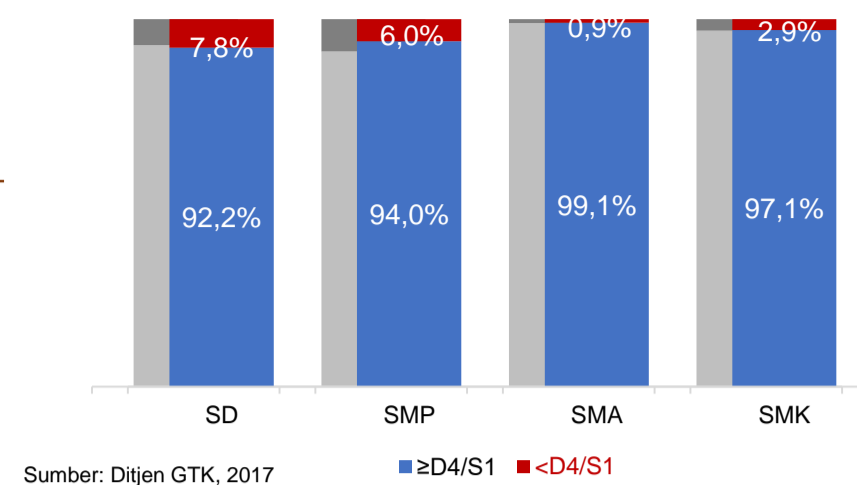
<b>GURU:SISWA</b>	SD	SMP	SMA	SMK
	1:17	1:16	1:13	1:10

<b>GURU PNS:SISWA</b>	SD	SMP	SMA	SMK
	1:21	1:20	1:17	1:14

<b>ROMBEL:SISWA</b>	SD	SMP	SMA	SMK
	1:25	1:31	1:31	1:25

Sumber: PDSPK, November 2017

### KUALIFIKASI GURU



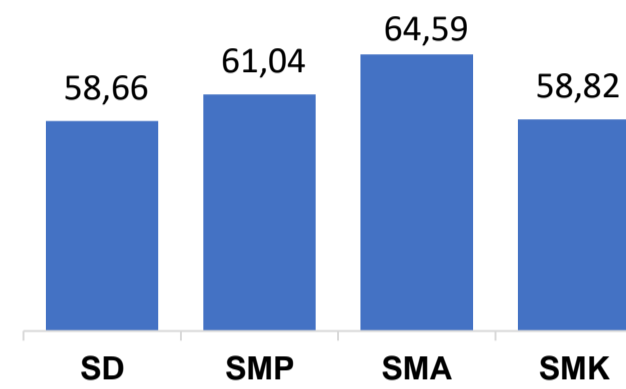
Sumber: Ditjen GTK, 2017

### UJI KOMPETENSI GURU PER JENJANG

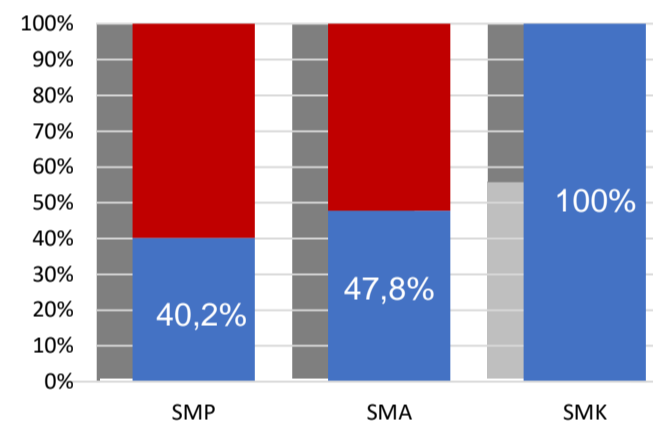


Sumber: Ditjen GTK, 2016

Nas.	54,33	58,25	61,74	58,30
Prov.	56,13	59,51	63,92	59,33

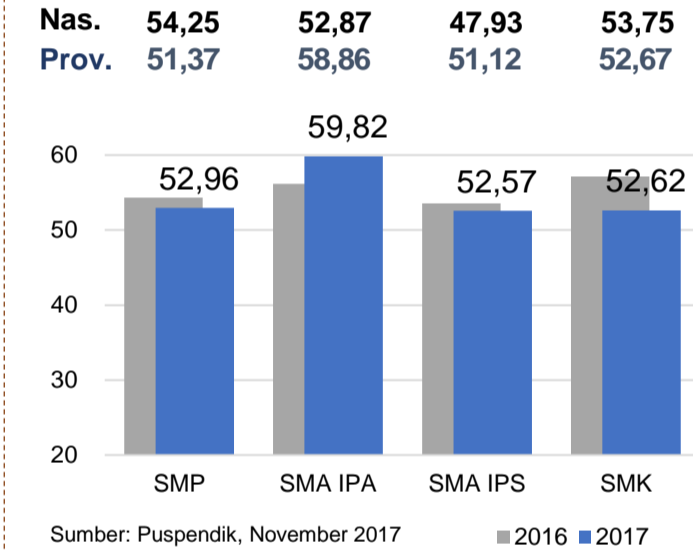


### PERSENTASE PESERTA UNBK PER JENJANG



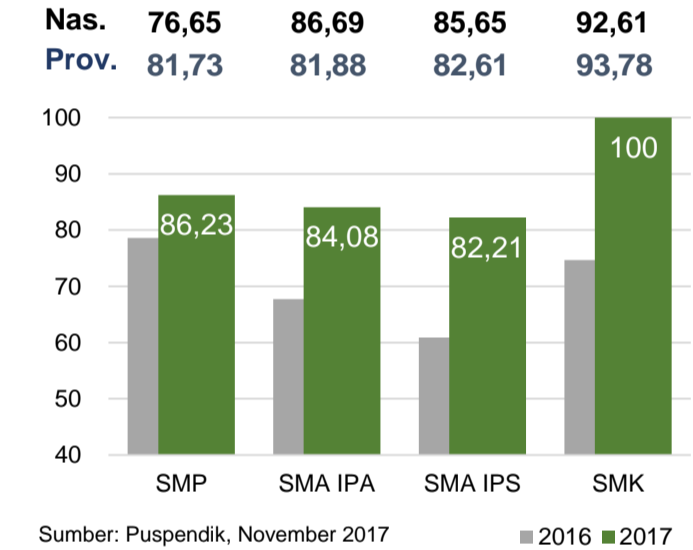
Sumber: Puspendik, November 2017

### HASIL UN



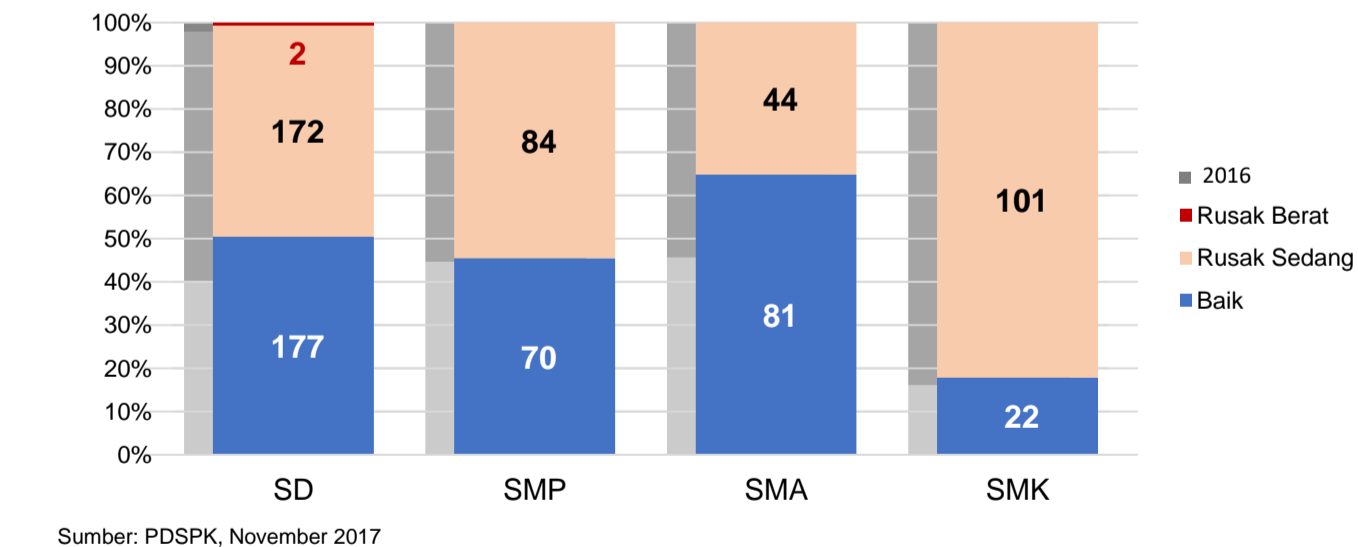
Sumber: Puspendik, November 2017

### SKOR IIUN



Sumber: Puspendik, November 2017

### KONDISI RUANG KELAS



Sumber: PDSPK, November 2017

### SEKOLAH RINTISAN PELAKSANA PPK

SD	1
SMP	2
TOTAL	3

Sumber: Kemendikbud, September 2017

### GURU KEAHLIAN GANDA

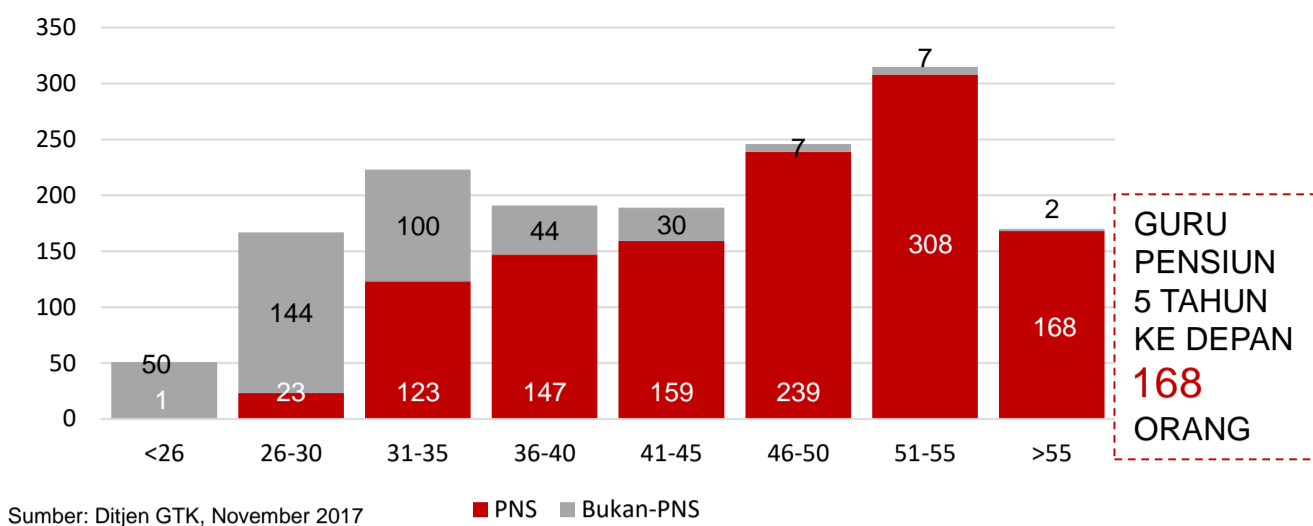
11

### GURU GARIS DEPAN

0

Sumber: Ditjen GTK, November 2017

### GURU MENURUT USIA



Sumber: Ditjen GTK, November 2017

### SISWA PUTUS SEKOLAH DAN MENGULANG

	SD	SMP	SMA	SMK
<b>PUTUS SEKOLAH</b>	7	8	50	57
<b>MENGULANG</b>	66	19	16	9

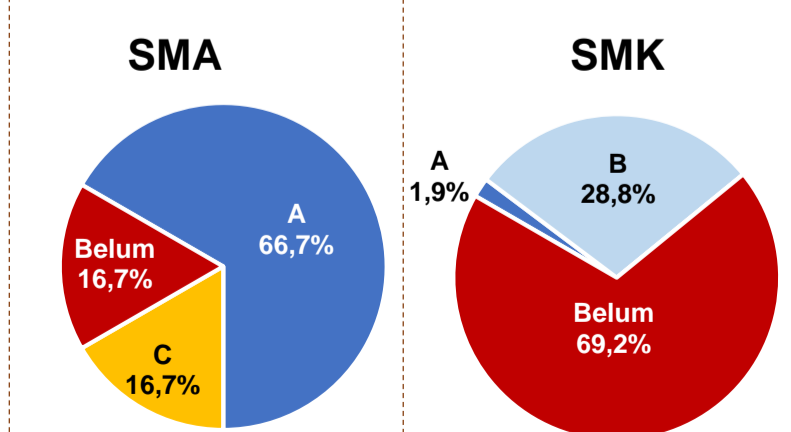
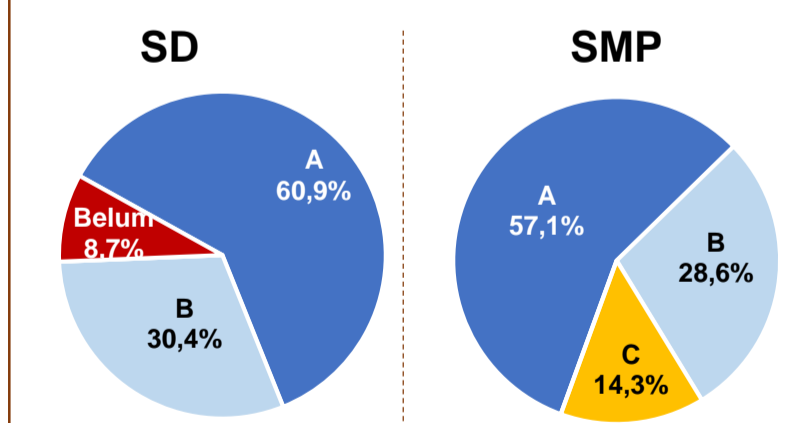
Sumber: PDSPK, November 2017

### PRESTASI SISWA

<b>OLIMPIADE NASIONAL</b>	1
<b>OLIMPIADE INTERNASIONAL</b>	0

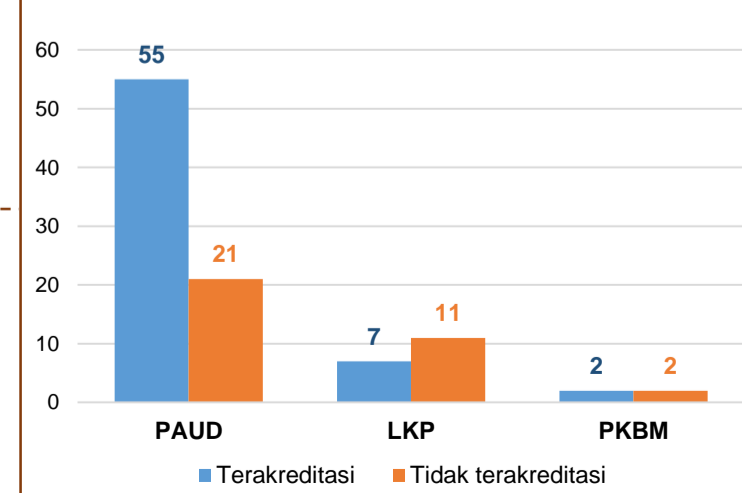
Sumber: Ditjen Dikdasmen, November 2017

### AKREDITASI S/M



Sumber: BAN-S/M, Desember 2017

### AKREDITASI PNF



Sumber: BAN-PNF, November 2017