

NERACA PENDIDIKAN DAERAH 2017



KAB. GRESIK JAWA TIMUR

DATA PENDIDIKAN DAERAH

Satuan Pendidikan 1.986

PAUD →	1.317
SD →	449
SMP →	107
SMA →	52
SMK →	53
SLB →	8

Peserta Didik 202.230

PAUD →	51.881
SD →	76.365
SMP →	33.754
SMA →	19.378
SMK →	20.348
SLB →	504

Ruang Kelas 5.747

SD →	3.309
SMP →	1.163
SMA →	632
SMK →	537
SLB →	106

Guru 12.510

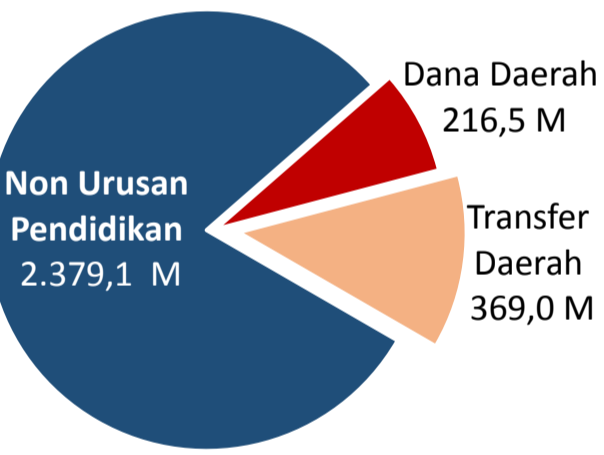
PAUD →	2.567
SD →	5.077
SMP →	2.285
SMA →	1.293
SMK →	1.179
SLB →	109

Sumber: PDSPK, November 2017

Sumber: GTK, Juni 2017

PENDANAAN PENDIDIKAN

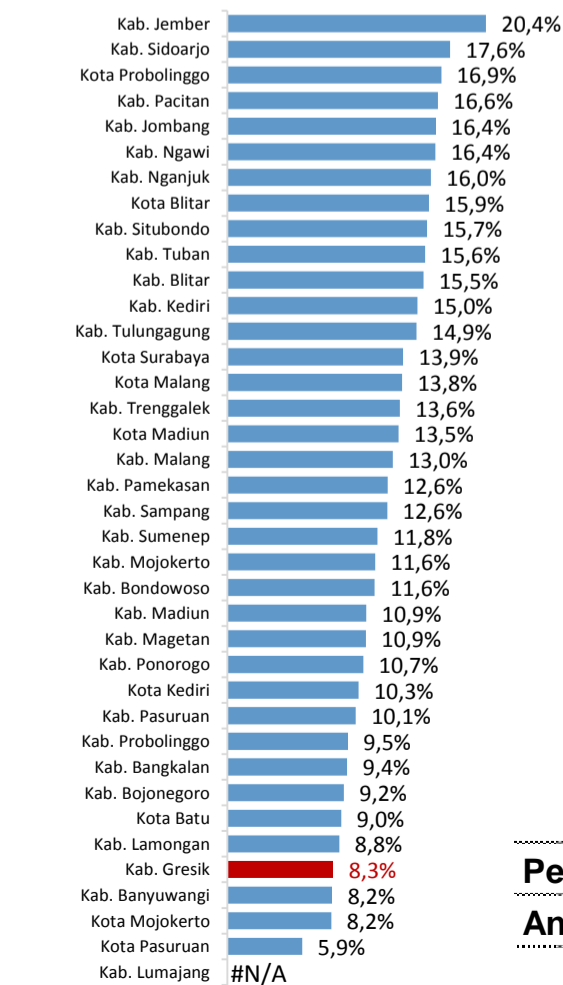
APBD 2017 Rp2.964,6 M



Rincian Dana Transfer Daerah Bidang pendidikan

DAK Fisik	14,6 M
TPG	138,6 M
Tamsil	2,6 M
Tunjangan Khusus Guru	0,2 M
DAU (Gaji GTK PNSD)	184,2 M
BOP PAUD	28,9 M

Persentase urusan pendidikan (di luar transfer daerah)



Sumber: Kemdagri, November 2017

Trend Alokasi Anggaran Pendidikan dalam APBD

	2015	2016	2017
	10,7%	10,5%	8,3%

ALOKASI ANGGARAN BANTUAN PEMERINTAH (APBN)

PAUD-DIKMAS	0,7 M
SD	0 M
SMP	4,4 M
GTK	44,4 M
Total	49,5 M

Sumber: Kemendikbud, November 2017

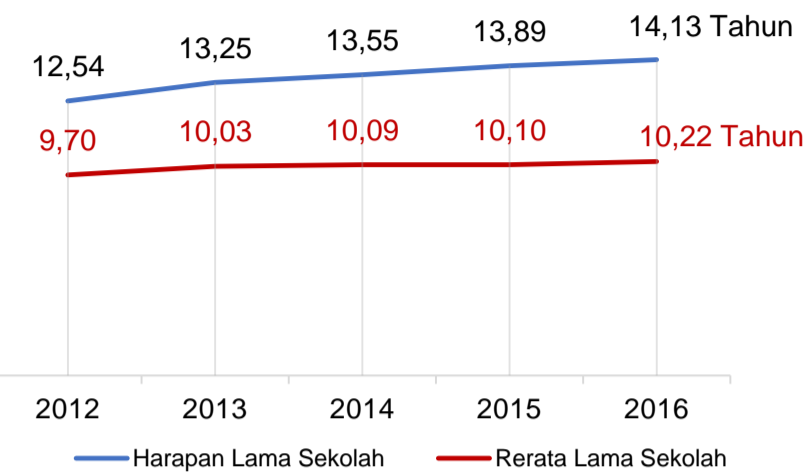
PERSENTASE REALISASI PROGRAM INDONESIA PINTAR

	SD	SMP	SMA	SMK
Penerima	69,8%	58,2%	46,2%	48,5%
Anggaran	72,7%	65,9%	50,2%	54,1%

Sumber: sipintar.web.id, Desember 2017

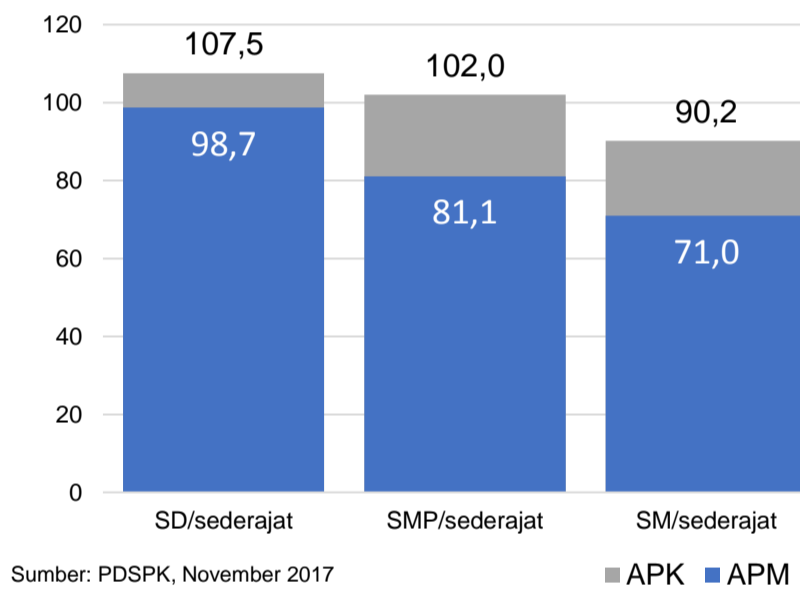
INDEKS PEMBANGUNAN MANUSIA 2016

74,5 JAWA TIMUR **69,7** NASIONAL **70,18**



Sumber: BPS, Oktober 2017

APK DAN APM 2016/2017 (persentase)



Sumber: PDSPK, November 2017

KEBUDAYAAN

JENIS	JUMLAH
Cagar Budaya	3
Desa Adat	0
Museum	0
Rumah Budaya Nusantara	0
Sanggar dan Komunitas	3
Warisan Budaya Tak Benda	0

Sumber: Ditjen Kebudayaan, November 2017

BAHASA DAERAH

2

Sumber: BPPB, November 2017

RASIO PENDIDIKAN

GURU:SISWA

SD	SMP	SMA	SMK
1:15	1:15	1:15	1:17

GURU PNS:SISWA

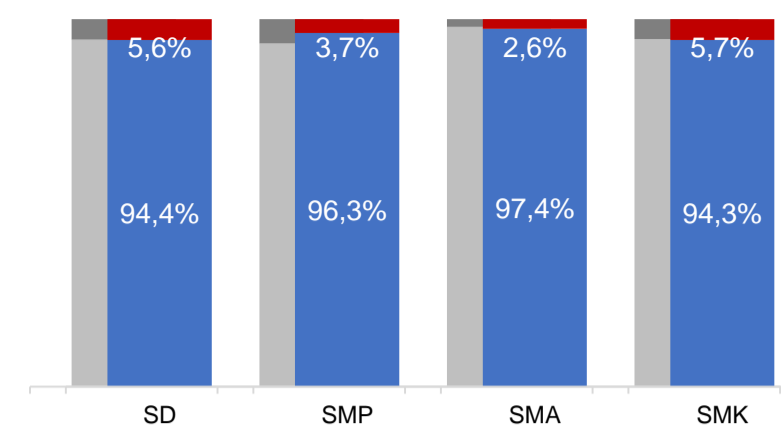
SD	SMP	SMA	SMK
1:32	1:31	1:39	1:108

ROMBEL:SISWA

SD	SMP	SMA	SMK
1:22	1:29	1:29	1:28

Sumber: PDSPK, November 2017

KUALIFIKASI GURU



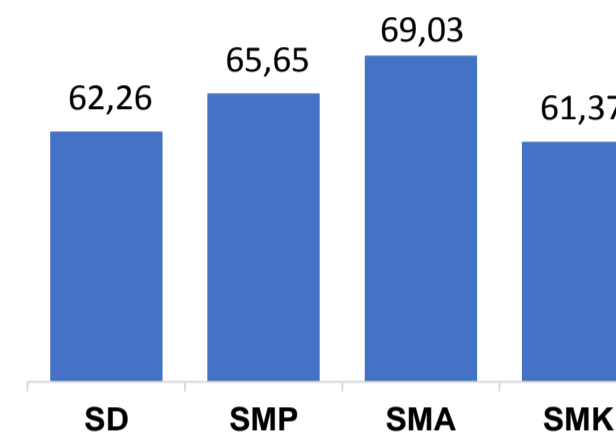
Sumber: Ditjen GTK, 2017

UJI KOMPETENSI GURU PER JENJANG

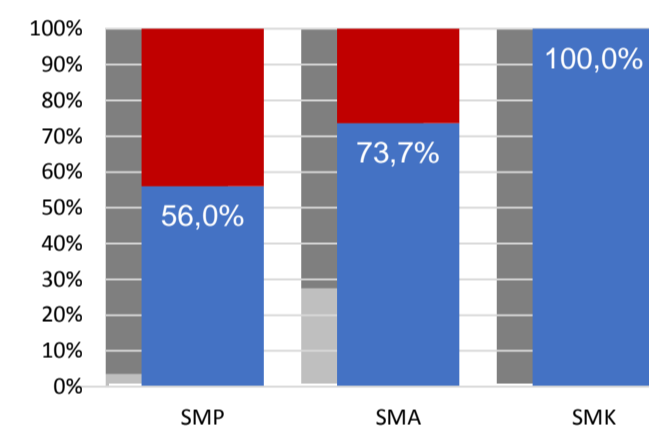


Sumber: Ditjen GTK, 2016

Nas.	54,33	58,25	61,74	58,30
Prov.	58,90	63,07	67,31	60,53



PERSENTASE PESERTA UNBK PER JENJANG



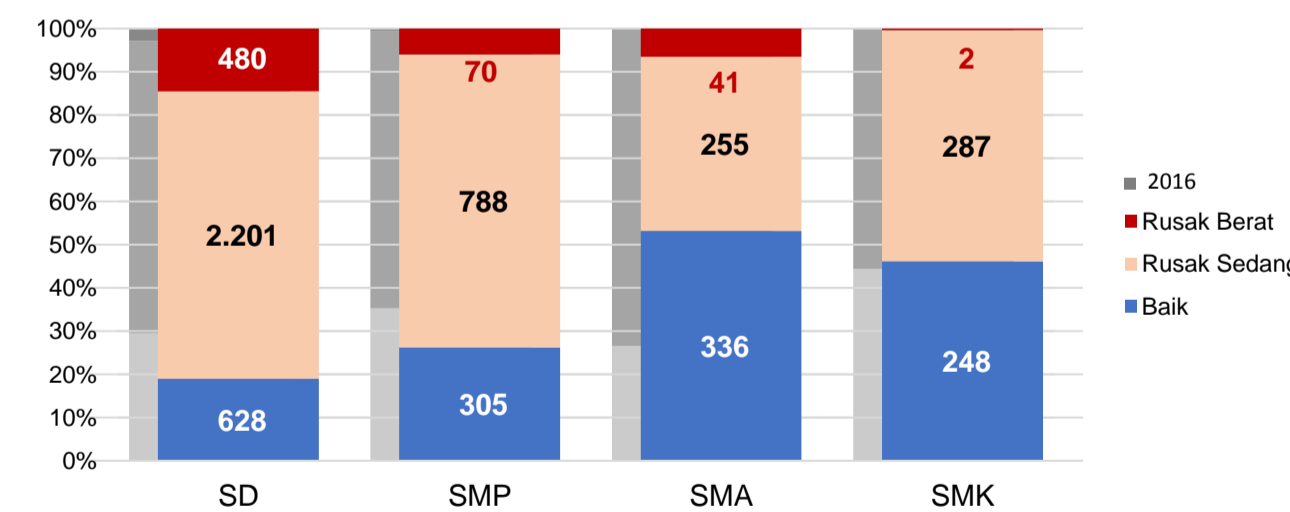
Sumber: Puspendik, November 2017

HASIL UN

Nas.	54,25	52,87	47,93	53,75
Prov.	54,78	55,24	48,67	55,07

Sumber: Puspendik, November 2017

KONDISI RUANG KELAS



Sumber: PDSPK, November 2017

SEKOLAH RINTISAN PELAKSANA PPK

SD	SMP	TOTAL
2	2	4

Sumber: Kemendikbud, September 2017

GURU KEAHLIAN GANDA

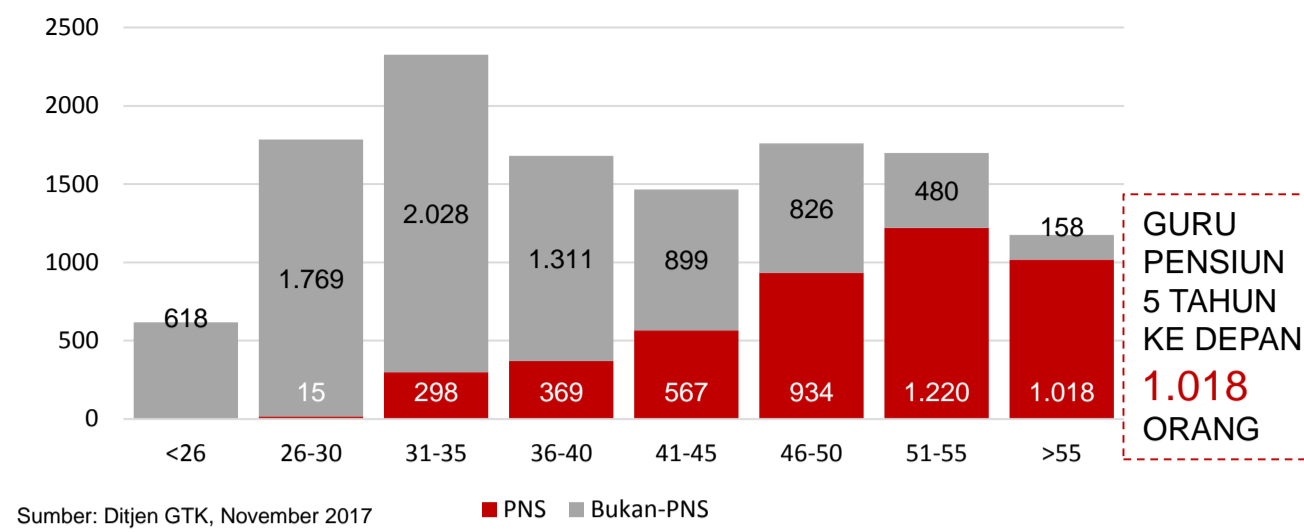
29

GURU GARIS DEPAN

0

Sumber: Ditjen GTK, November 2017

GURU MENURUT USIA



Sumber: Ditjen GTK, November 2017

KAB. GRESIK

SISWA PUTUS SEKOLAH DAN MENGULANG

	SD	SMP	SMA	SMK
PUTUS SEKOLAH	45	34	123	198
MENGULANG	295	5	1	17

Sumber: PDSPK, November 2017

PRESTASI SISWA

OLIMPIADE NASIONAL	10
OLIMPIADE INTERNASIONAL	0

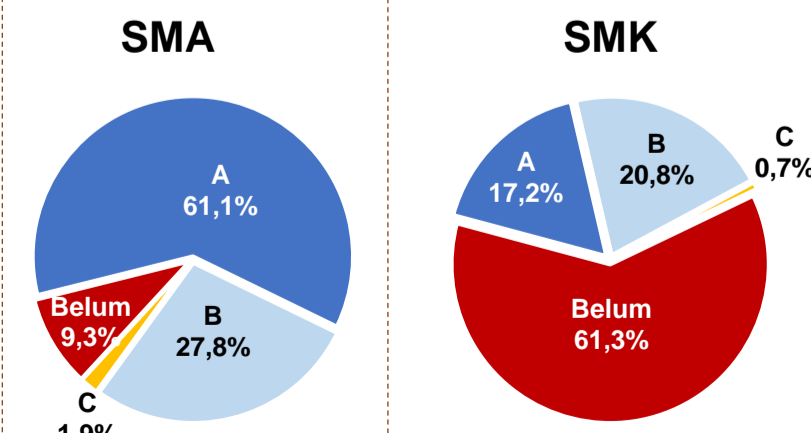
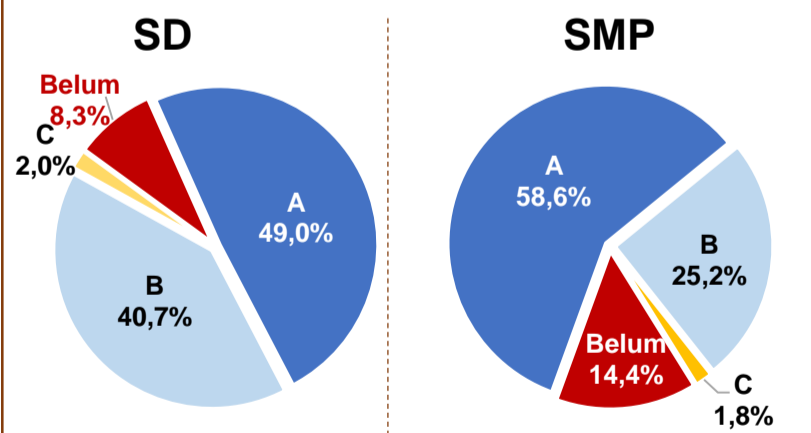
Sumber: Ditjen Dikdasmen, November 2017

SKOR IIUN

Nas.	76,65	86,69	85,65	92,61
Prov.	79,56	96,97	93,64	99,94

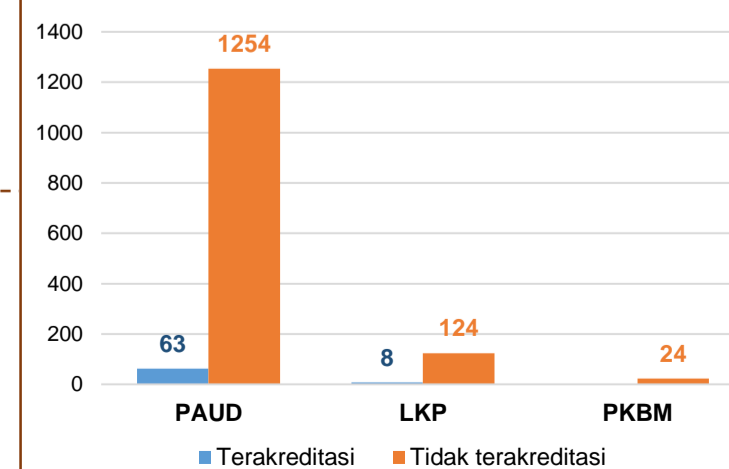
Sumber: Puspendik, November 2017

AKREDITASI S/M



Sumber: BAN-S/M, Desember 2017

AKREDITASI PNF



Sumber: BAN-PNF, November 2017