

NERACA PENDIDIKAN DAERAH 2017



KAB. PASAMAN BARAT SUMATERA BARAT

DATA PENDIDIKAN DAERAH

Satuan Pendidikan **623**

PAUD →	252
SD →	263
SMP →	64
SMA →	24
SMK →	17
SLB →	3

Peserta Didik **93.640**

PAUD →	9.366
SD →	54.683
SMP →	15.018
SMA →	8.733
SMK →	5.764
SLB →	76

Ruang Kelas **3.173**

SD →	2.173
SMP →	545
SMA →	268
SMK →	163
SLB →	24

Guru **6.341**

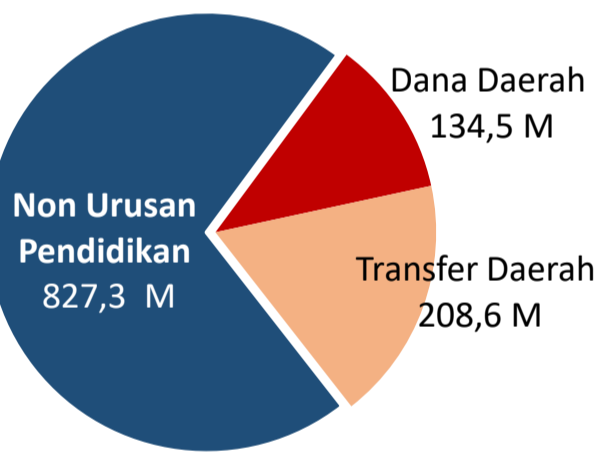
PAUD →	662
SD →	3.204
SMP →	1.278
SMA →	689
SMK →	491
SLB →	17

Sumber: PDSPK, November 2017

Sumber: GTK, Juni 2017

PENDANAAN PENDIDIKAN

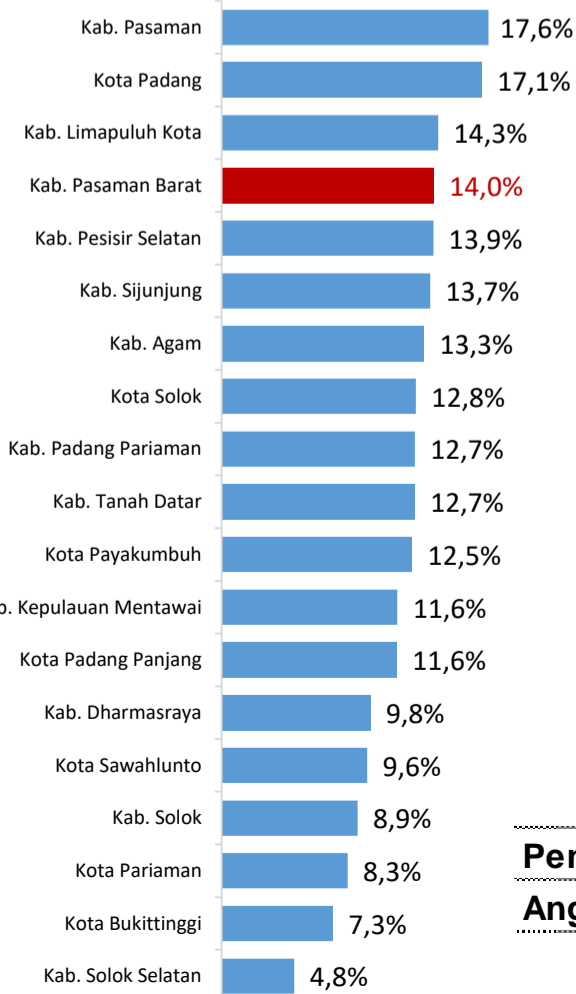
APBD 2017 Rp1.170,3 M



Rincian Dana Transfer Daerah Bidang pendidikan

DAK Fisik	5,9 M
TPG	86,6 M
Tamsil	1,9 M
Tunjangan Khusus Guru	0,0 M
DAU (Gaji GTK PNSD)	108,8 M
BOP PAUD	5,4 M

Persentase urusan pendidikan (di luar transfer daerah)



Sumber: Kemdagri, November 2017

Trend Alokasi Anggaran Pendidikan dalam APBD

	2015	2016	2017
	16,2%	19,1%	14,0%

ALOKASI ANGGARAN BANTUAN PEMERINTAH (APBN)

PAUD-DIKMAS	0,7 M
SD	4,8 M
SMP	2,3 M
GTK	4,9 M
Total	12,8 M

Sumber: Kemendikbud, November 2017

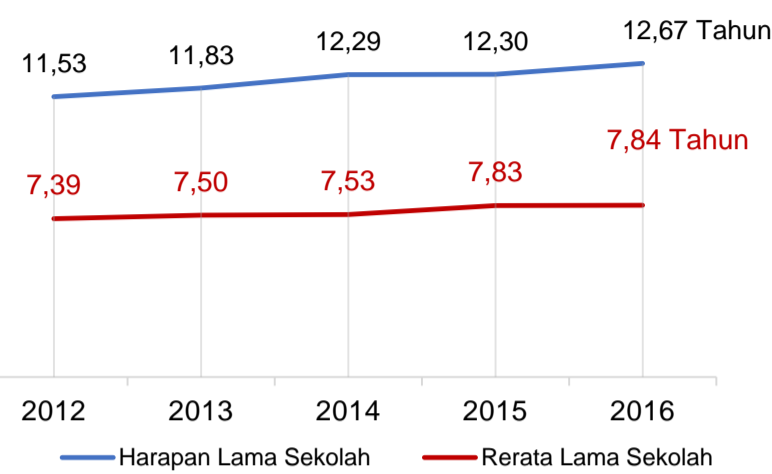
PERSENTASE REALISASI PROGRAM INDONESIA PINTAR

	SD	SMP	SMA	SMK
Penerima	65,5%	40,2%	81,0%	59,8%
Anggaran	69,6%	44,3%	84,9%	61,7%

Sumber: sipintar.web.id, Desember 2017

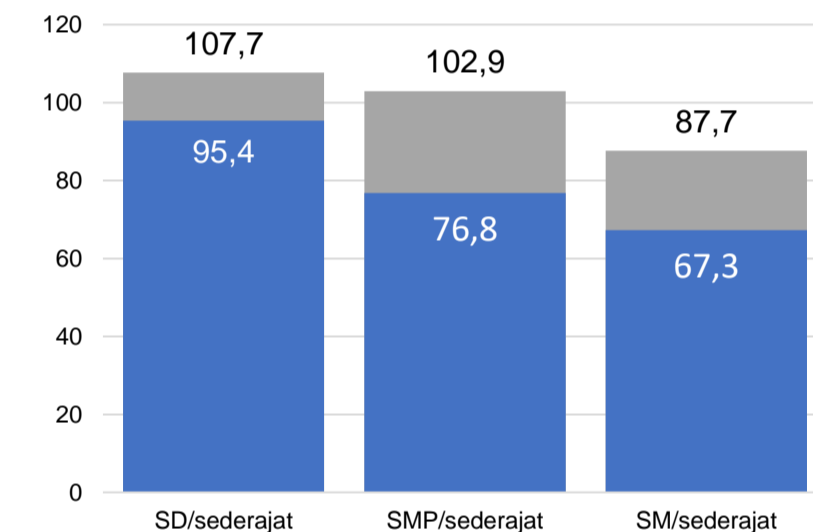
INDEKS PEMBANGUNAN MANUSIA 2016

66 SUMATERA BARAT **70,7** NASIONAL **70,18**



Sumber: BPS, Oktober 2017

APK DAN APM 2016/2017 (persentase)



Sumber: PDSPK, November 2017

KEBUDAYAAN

JENIS	JUMLAH
Cagar Budaya	0
Desa Adat	1
Museum	0
Rumah Budaya Nusantara	0
Sanggar dan Komunitas	1
Warisan Budaya Tak Benda	0

Sumber: Ditjen Kebudayaan, November 2017

BAHASA DAERAH

2

Sumber: BPPB, November 2017

RASIO PENDIDIKAN

GURU:SISWA

SD	SMP	SMA	SMK
1:17	1:12	1:13	1:12

GURU PNS:SISWA

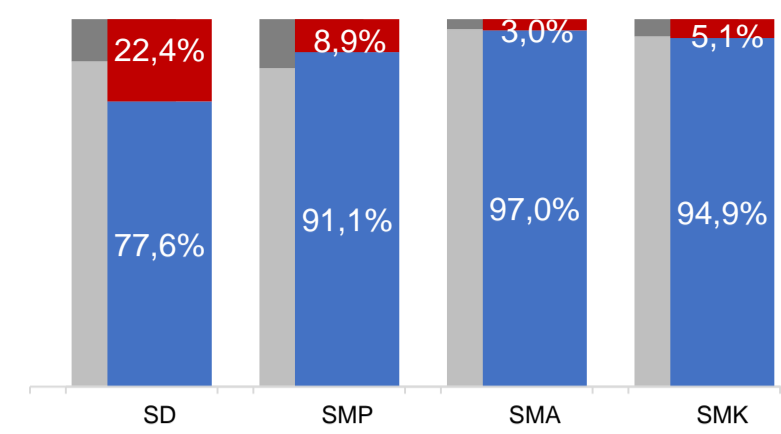
SD	SMP	SMA	SMK
1:32	1:21	1:24	1:33

ROMBEL:SISWA

SD	SMP	SMA	SMK
1:24	1:27	1:30	1:28

Sumber: PDSPK, November 2017

KUALIFIKASI GURU



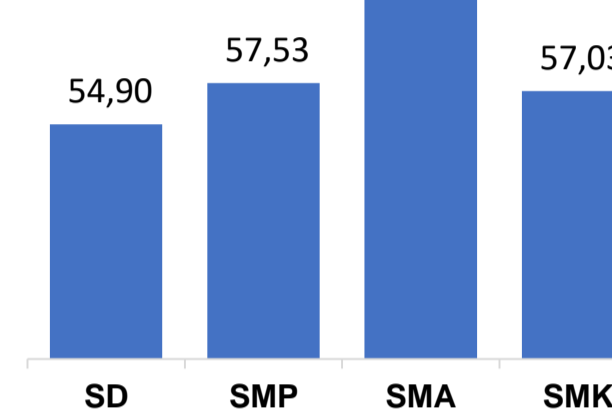
Sumber: Ditjen GTK, 2017

UJI KOMPETENSI GURU PER JENJANG

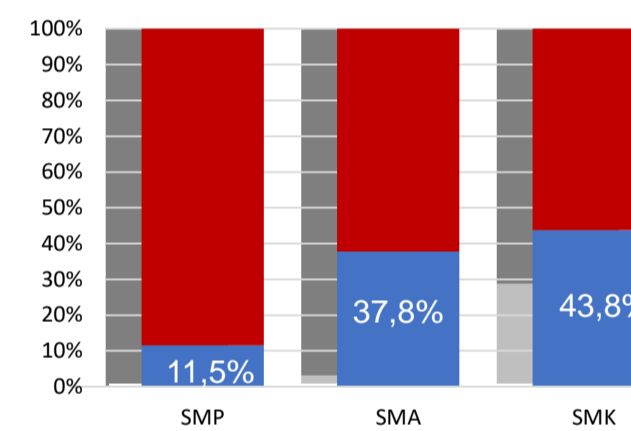


Sumber: Ditjen GTK, 2016

Nas.	54,33	58,25	61,74	58,30
Prov.	56,13	59,51	63,92	59,33



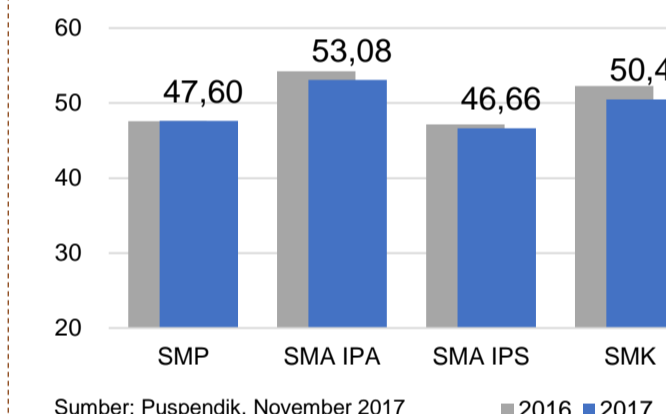
PERSENTASE PESERTA UNBK PER JENJANG



Sumber: Puspendik, November 2017

HASIL UN

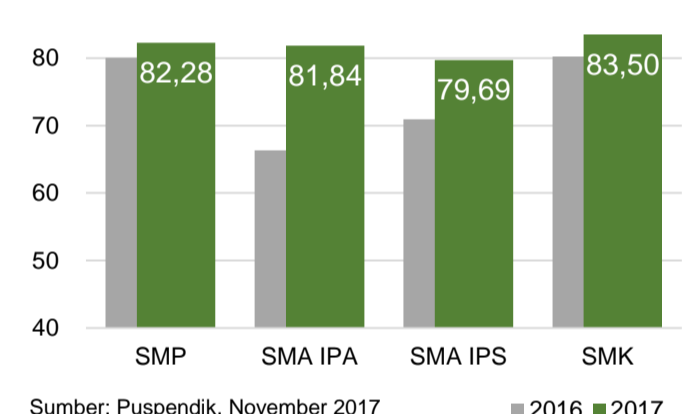
Nas.	54,25	52,87	47,93	53,75
Prov.	51,37	58,86	51,12	52,67



Sumber: Puspendik, November 2017

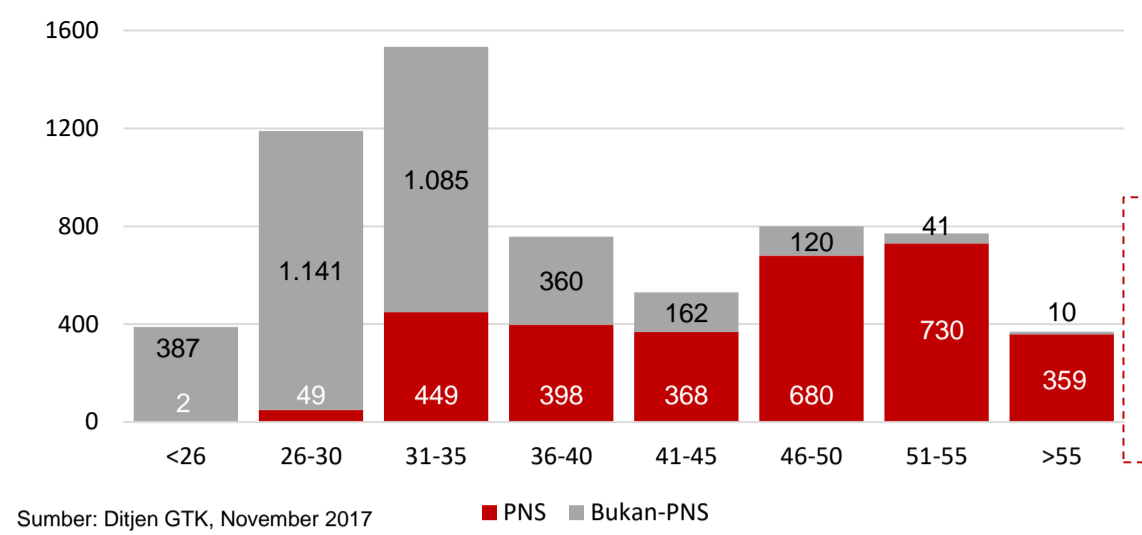
SKOR IIUN

Nas.	76,65	86,69	85,65	92,61
Prov.	81,73	81,88	82,61	93,78



Sumber: Puspendik, November 2017

GURU MENURUT USIA



Sumber: Ditjen GTK, November 2017

GURU PENSUN 5 TAHUN KE DEPAN **359** ORANG

SISWA PUTUS SEKOLAH DAN MENGULANG

	SD	SMP	SMA	SMK
PUTUS SEKOLAH	86	58	64	100
MENGULANG	2.013	101	47	9

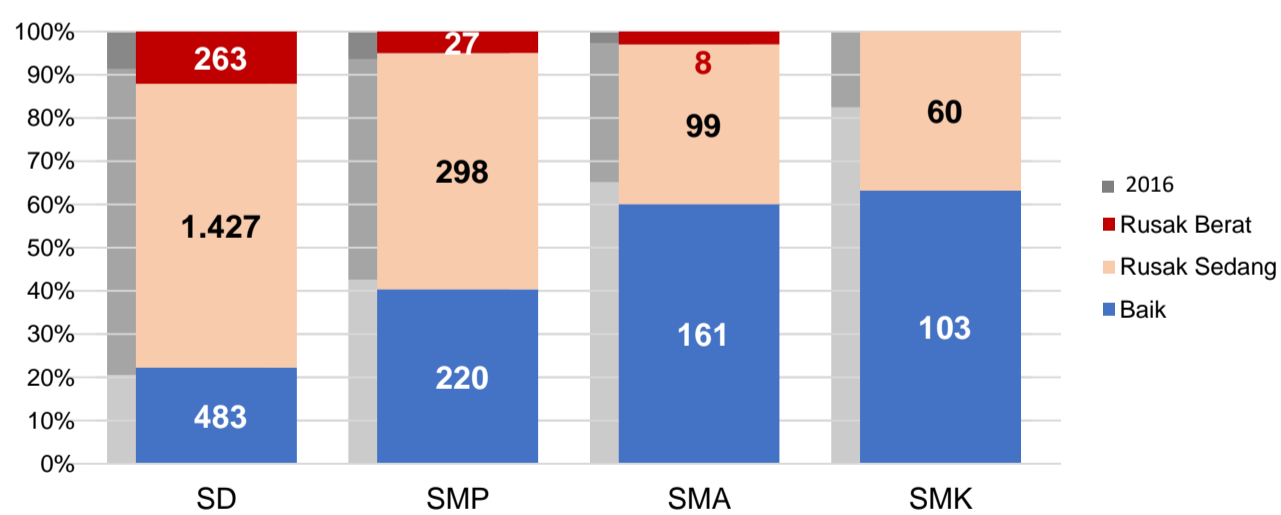
Sumber: PDSPK, November 2017

PRESTASI SISWA

OLIMPIADE NASIONAL	0
OLIMPIADE INTERNASIONAL	0

Sumber: Ditjen Dikdasmen, November 2017

KONDISI RUANG KELAS



Sumber: PDSPK, November 2017

SEKOLAH RINTISAN PELAKSANA PPK

SD	SMP	TOTAL
1	3	4

Sumber: Kemendikbud, September 2017

GURU KEAHLIAN GANDA

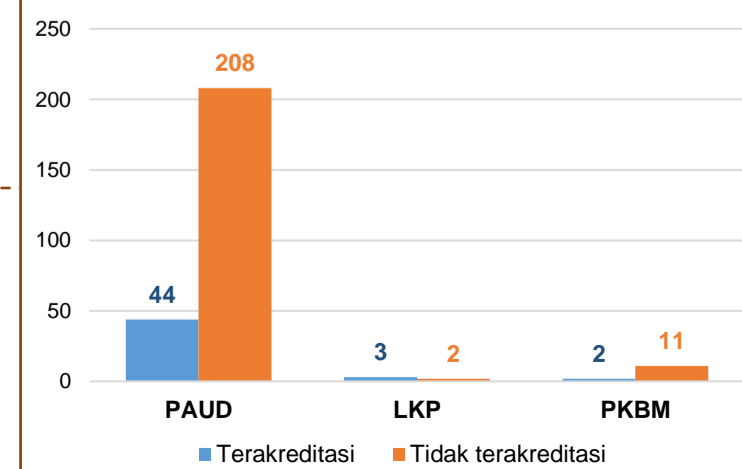
25

GURU GARIS DEPAN

44

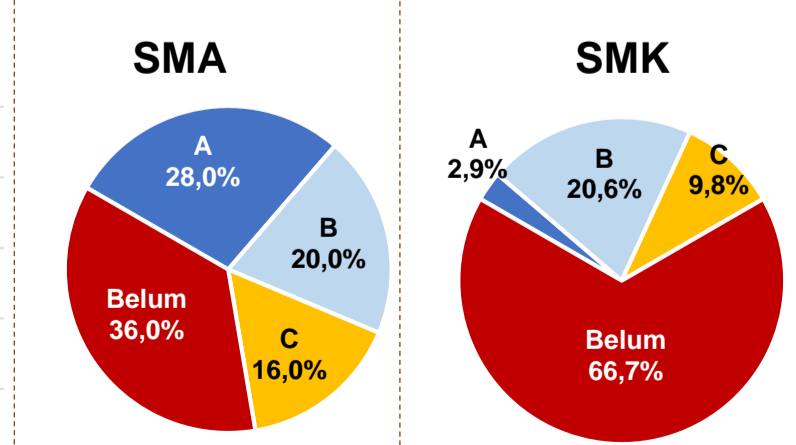
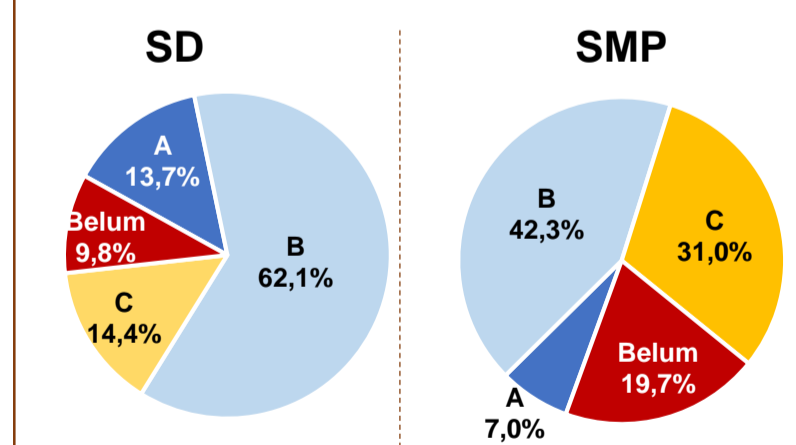
Sumber: Ditjen GTK, November 2017

AKREDITASI PNF



Sumber: BAN-PNF, November 2017

AKREDITASI S/M



Sumber: BAN-S/M, Desember 2017