

NERACA PENDIDIKAN DAERAH 2017



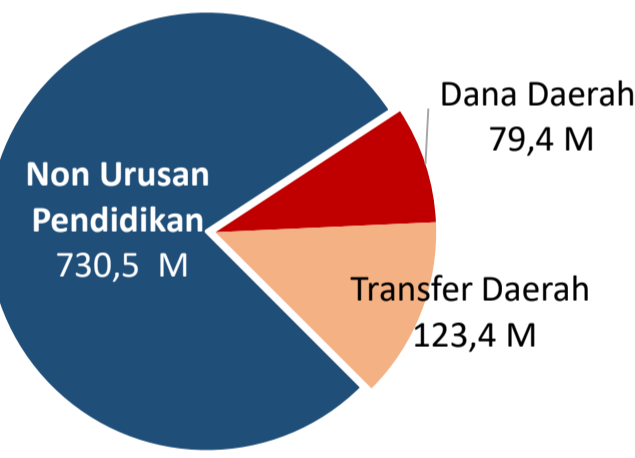
KAB. DHARMASRAYA SUMATERA BARAT

DATA PENDIDIKAN DAERAH

Satuan Pendidikan 492	Peserta Didik 49.995
PAUD → 277	PAUD → 7.322
SD → 153	SD → 26.953
SMP → 36	SMP → 8.229
SMA → 16	SMA → 4.698
SMK → 7	SMK → 2.671
SLB → 3	SLB → 122
Ruang Kelas 1.832	Guru 3.634
SD → 1.233	PAUD → 369
SMP → 324	SD → 1.856
SMA → 170	SMP → 667
SMK → 78	SMA → 465
SLB → 27	SMK → 251
	SLB → 26

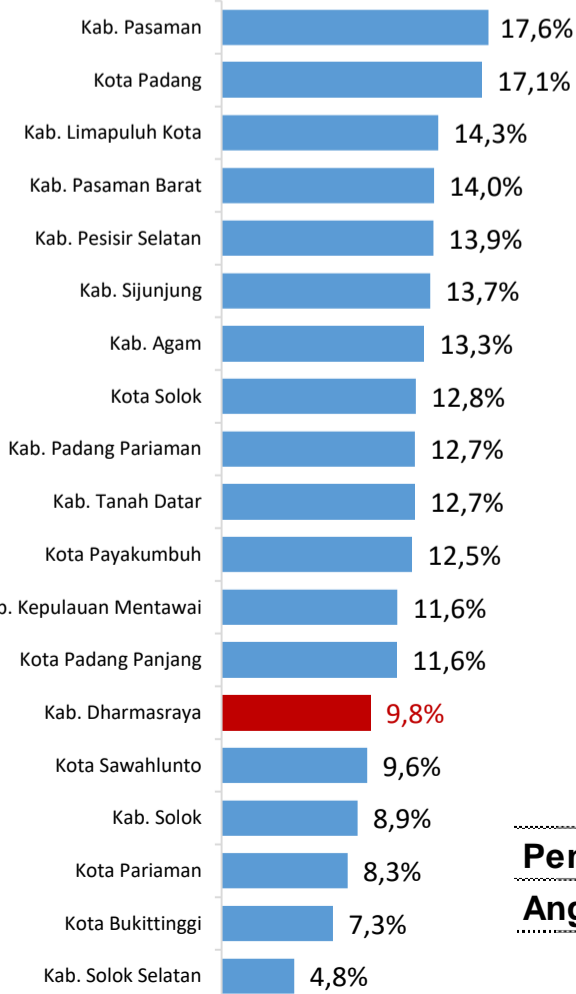
PENDANAAN PENDIDIKAN

APBD 2017 Rp933,4 M



Rincian Dana Transfer Daerah Bidang pendidikan	
DAK Fisik	5,0 M
TPG	36,1 M
Tamsil	1,6 M
Tunjangan Khusus Guru	4,3 M
DAU (Gaji GTK PNSD)	71,9 M
BOP PAUD	4,6 M

Persentase urusan pendidikan (di luar transfer daerah)



Trend Alokasi Anggaran Pendidikan dalam APBD

	2015	2016	2017
	14,8%	14,2%	9,8%

ALOKASI ANGGARAN BANTUAN PEMERINTAH (APBN)

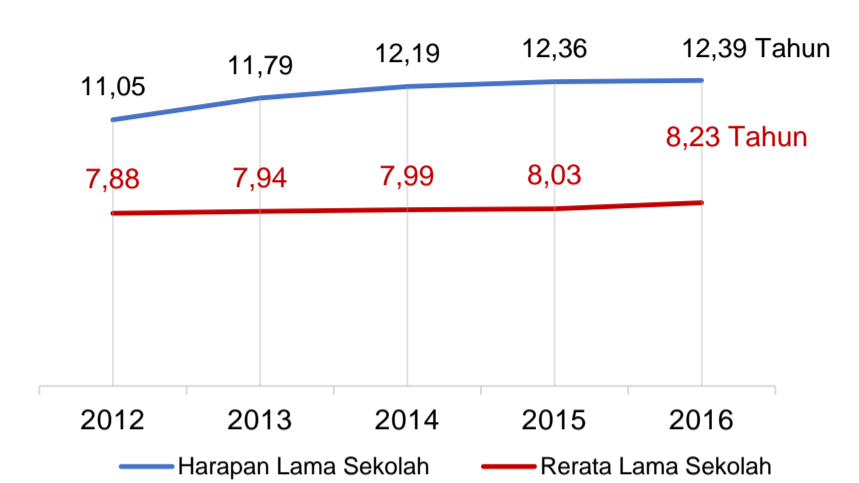
PAUD-DIKMAS	0,3 M
SD	2 M
SMP	3,7 M
GTK	3,3 M
Total	9,4 M

PERSENTASE REALISASI PROGRAM INDONESIA PINTAR

	SD	SMP	SMA	SMK
Penerima	73,3%	58,2%	73,9%	34,3%
Anggaran	77,1%	65,4%	78,2%	34,4%

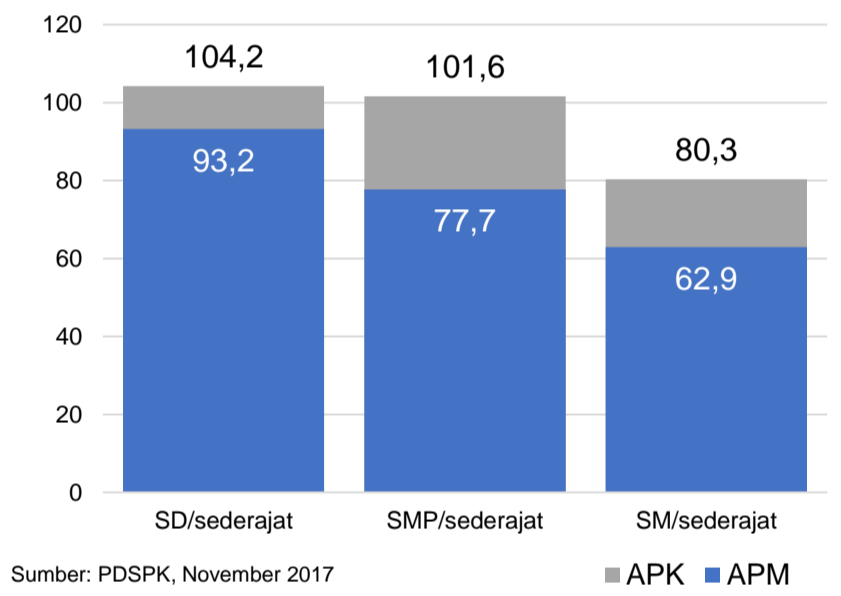
Sumber: sipintar.web.id, Desember 2017

INDEKS PEMBANGUNAN MANUSIA 2016



Sumber: BPS, Oktober 2017

APK DAN APM 2016/2017 (persentase)



Sumber: PDSPK, November 2017

KEBUDAYAAN

JENIS	JUMLAH
Cagar Budaya	0
Desa Adat	1
Museum	0
Rumah Budaya Nusantara	1
Sanggar dan Komunitas	1
Warisan Budaya Tak Benda	0

Sumber: Ditjen Kebudayaan, November 2017

BAHASA DAERAH

1

Sumber: BPPB, November 2017

RASIO PENDIDIKAN

GURU:SISWA	SD	SMP	SMA	SMK
	1:15	1:12	1:10	1:11

GURU PNS:SISWA

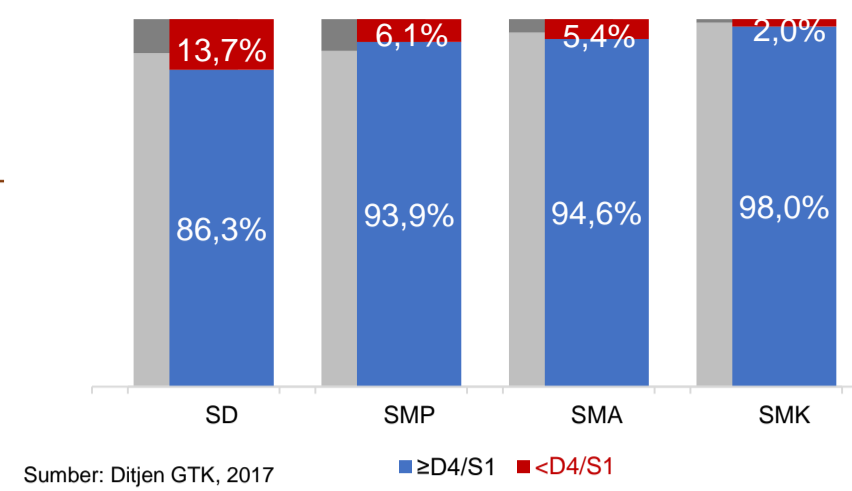
	SD	SMP	SMA	SMK
	1:22	1:19	1:19	1:20

ROMBEL:SISWA

	SD	SMP	SMA	SMK
	1:22	1:25	1:26	1:26

Sumber: PDSPK, November 2017

KUALIFIKASI GURU



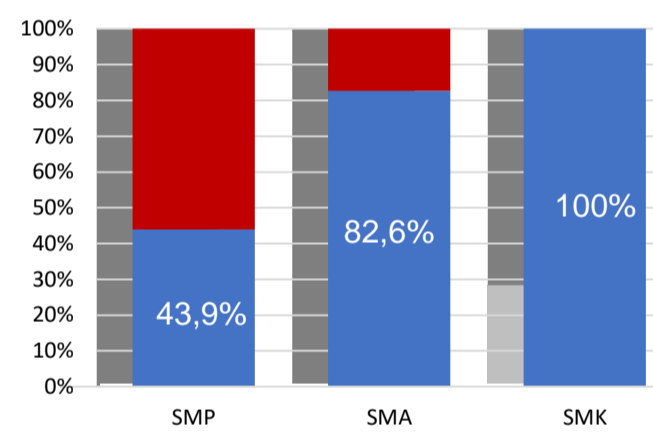
Sumber: Ditjen GTK, 2017

UJI KOMPETENSI GURU PER JENJANG



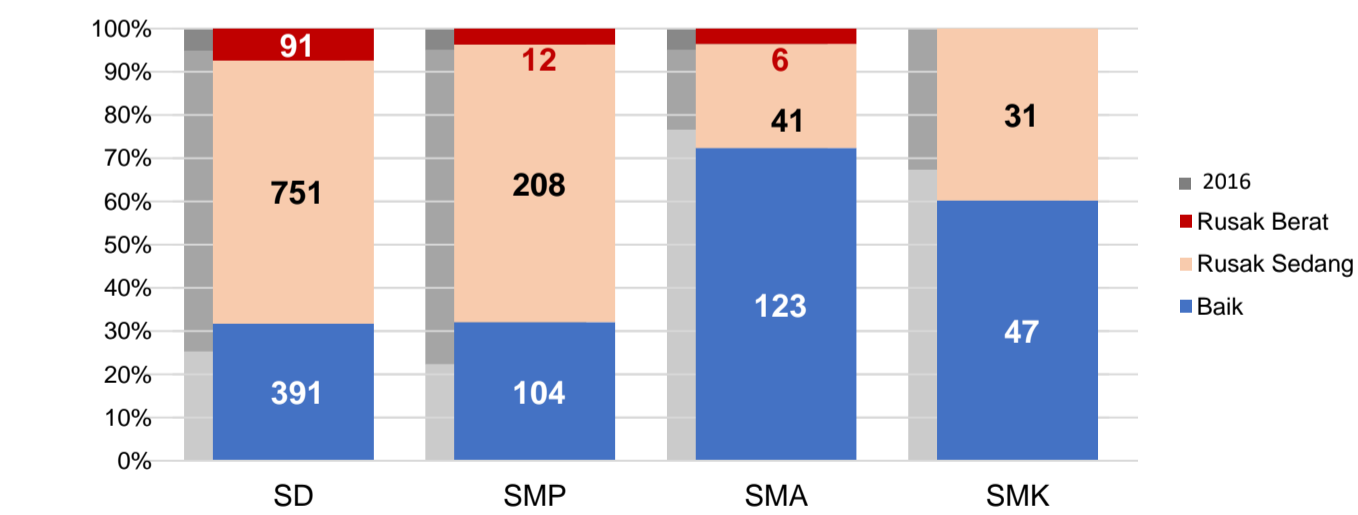
Sumber: Ditjen GTK, 2016

PERSENTASE PESERTA UNBK PER JENJANG



Sumber: Puspendik, November 2017

KONDISI RUANG KELAS



Sumber: PDSPK, November 2017

SEKOLAH RINTISAN PELAKSANA PPK

	SD	SMP	TOTAL
	2	2	4

Sumber: Kemendikbud, September 2017

GURU KEAHLIAN GANDA

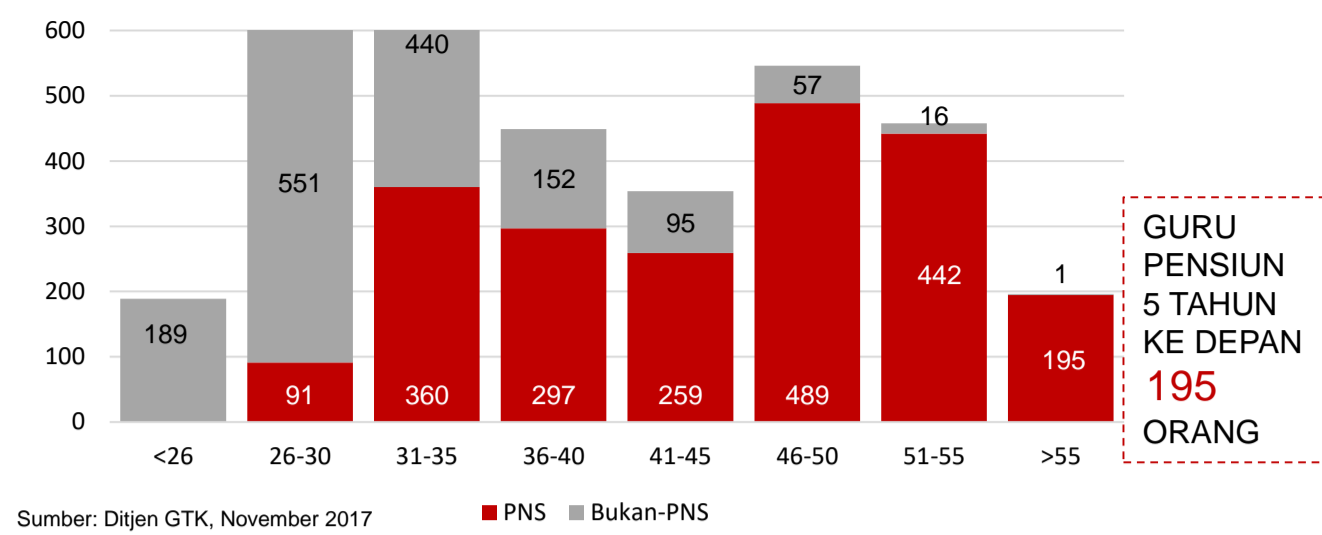
10

GURU GARIS DEPAN

0

Sumber: Ditjen GTK, November 2017

GURU MENURUT USIA



Sumber: Ditjen GTK, November 2017

SISWA PUTUS SEKOLAH DAN MENGULANG

	SD	SMP	SMA	SMK
PUTUS SEKOLAH	49	30	33	70
MENGULANG	951	30	13	21

Sumber: PDSPK, November 2017

PRESTASI SISWA

OLIMPIADE NASIONAL	0
OLIMPIADE INTERNASIONAL	0

Sumber: Ditjen Dikdasmen, November 2017

HASIL UN

	Nas.	Prov.
SD	54,25	52,87
SMP	51,37	58,86
SMA	47,93	51,12
SMK	53,75	52,67

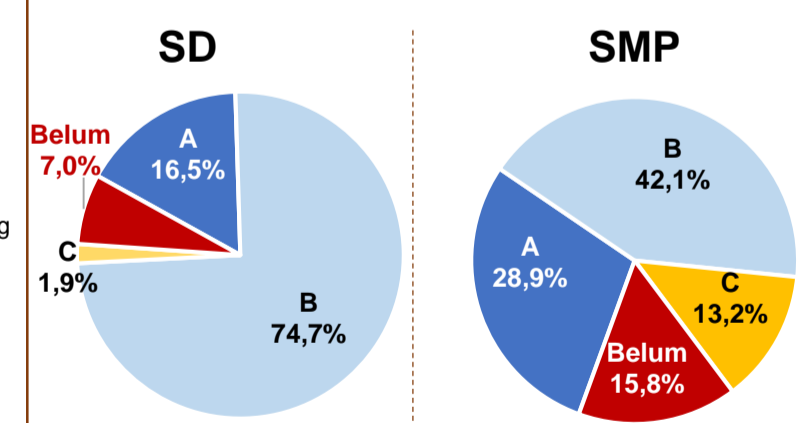
Sumber: Puspendik, November 2017

SKOR IIUN

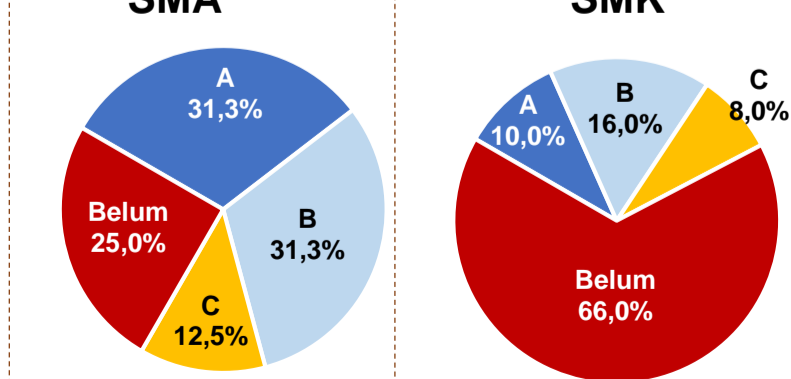
	Nas.	Prov.
SMP	76,65	81,73
SMA IPA	86,69	81,88
SMA IPS	85,65	82,61
SMK	92,61	93,78

Sumber: Puspendik, November 2017

AKREDITASI S/M



SMA



Sumber: BAN-S/M, Desember 2017