

# NERACA PENDIDIKAN DAERAH 2017



## KAB. KULON PROGO D.I. YOGYAKARTA

### DATA PENDIDIKAN DAERAH

Satuan Pendidikan **1.284**

PAUD → 823  
SD → 335  
SMP → 65  
SMA → 17  
SMK → 36  
SLB → 8

Peserta Didik **85.991**

PAUD → 19.991  
SD → 34.336  
SMP → 15.270  
SMA → 4.599  
SMK → 11.246  
SLB → 549

Ruang Kelas **3.464**

SD → 2.065  
SMP → 626  
SMA → 192  
SMK → 440  
SLB → 141

Guru **6.821**

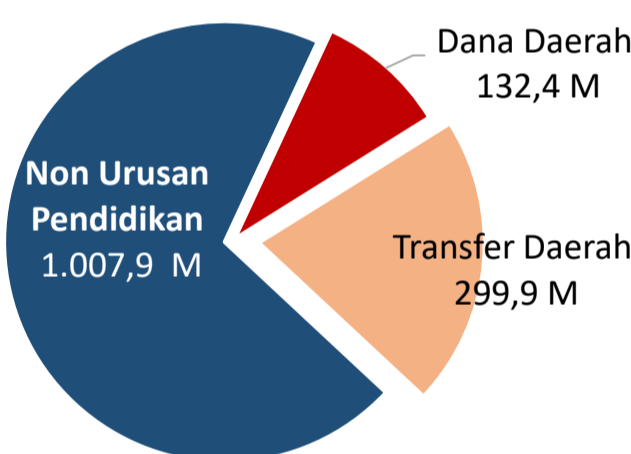
PAUD → 789  
SD → 3.225  
SMP → 1.220  
SMA → 398  
SMK → 1.070  
SLB → 119

Sumber: PDSPK, November 2017

Sumber: GTK, Juni 2017

### PENDANAAN PENDIDIKAN

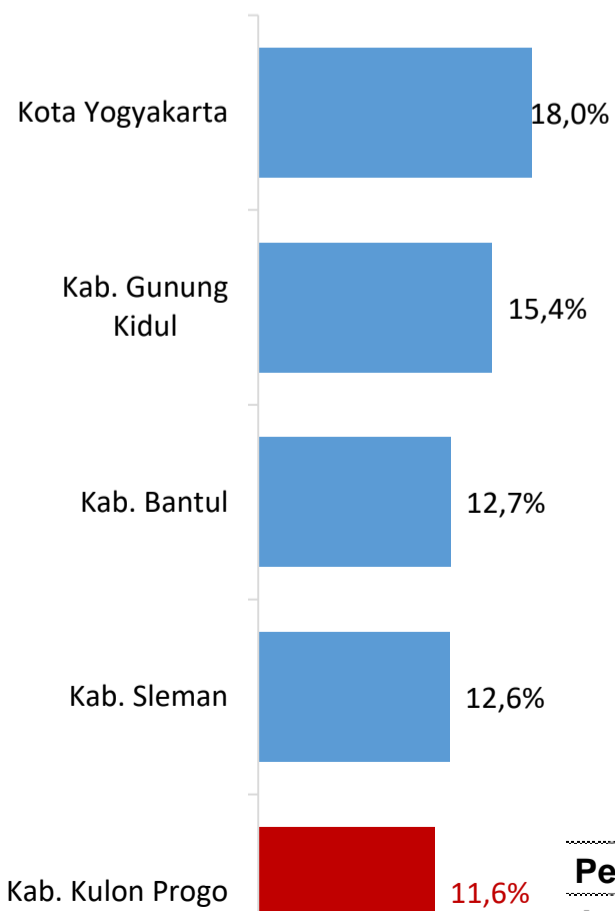
APBD 2017 **Rp1.440,3 M**



Rincian Dana Transfer Daerah Bidang pendidikan

DAK Fisik	11,2 M
TPG	109,4 M
Tamsil	2,3 M
Tunjangan Khusus Guru	0,0 M
DAU (Gaji GTK PNSD)	164,7 M
BOP PAUD	12,2 M

Persentase urusan pendidikan (di luar transfer daerah)



Sumber: Kemdagri, November 2017

Trend Alokasi Anggaran Pendidikan dalam APBD

	2015	2016	2017
	15,3%	13,0%	11,6%

ALOKASI ANGGARAN BANTUAN PEMERINTAH (APBN)

PAUD-DIKMAS	0,3 M
SD	1,1 M
SMP	0,9 M
GTK	10 M
Total	12,3 M

Sumber: Kemendikbud, November 2017

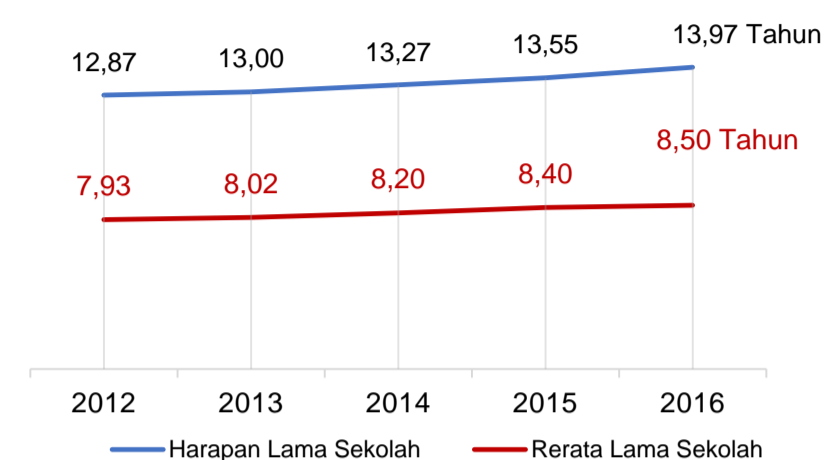
### PERSENTASE REALISASI PROGRAM INDONESIA PINTAR

	SD	SMP	SMA	SMK
Penerima	62,5%	62,6%	45,3%	72,4%
Anggaran	65,5%	70,8%	49,0%	76,9%

Sumber: sipintar.web.id, Desember 2017

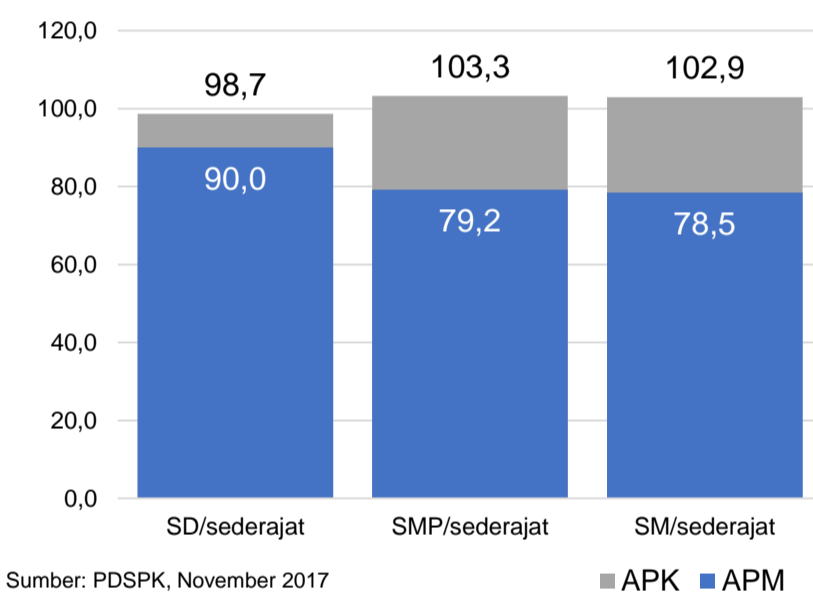
### INDEKS PEMBANGUNAN MANUSIA 2016

**72,4** D.I. YOGYAKARTA **78,4** NASIONAL **70,18**



Sumber: BPS, Oktober 2017

### APK DAN APM 2016/2017 (persentase)



Sumber: PDSPK, November 2017

■ APK ■ APM

### KEBUDAYAAN

JENIS	JUMLAH
Cagar Budaya	2
Desa Adat	0
Museum	0
Rumah Budaya Nusantara	0
Sanggar dan Komunitas	11
Warisan Budaya Tak Benda	0

Sumber: Ditjen Kebudayaan, November 2017

### BAHASA DAERAH

**1**

Sumber: BPPB, November 2017

### RASIO PENDIDIKAN

#### GURU:SISWA

SD	SMP	SMA	SMK
1:11	1:13	1:12	1:11

#### GURU PNS:SISWA

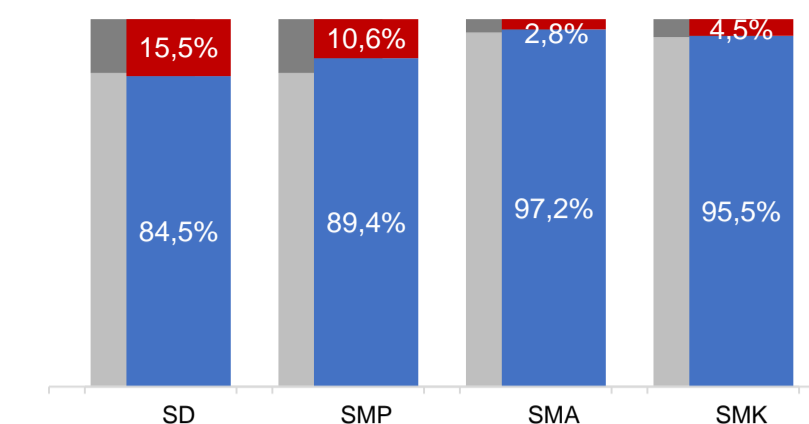
SD	SMP	SMA	SMK
1:16	1:16	1:14	1:21

#### ROMBEL:SISWA

SD	SMP	SMA	SMK
1:17	1:27	1:24	1:24

Sumber: PDSPK, November 2017

### KUALIFIKASI GURU



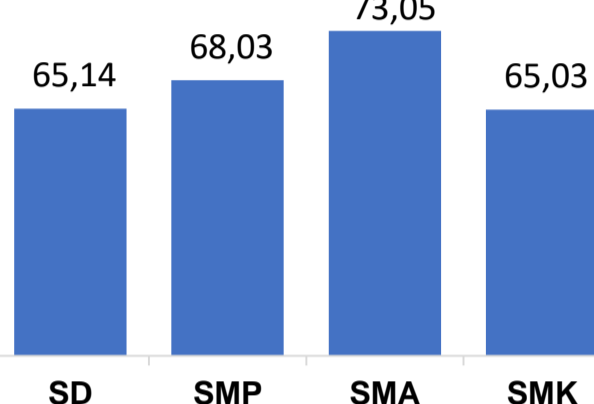
Sumber: Ditjen GTK, 2017

Nas. 54,33 58,25 61,74 58,30  
Prov. 66,36 68,92 73,78 66,00

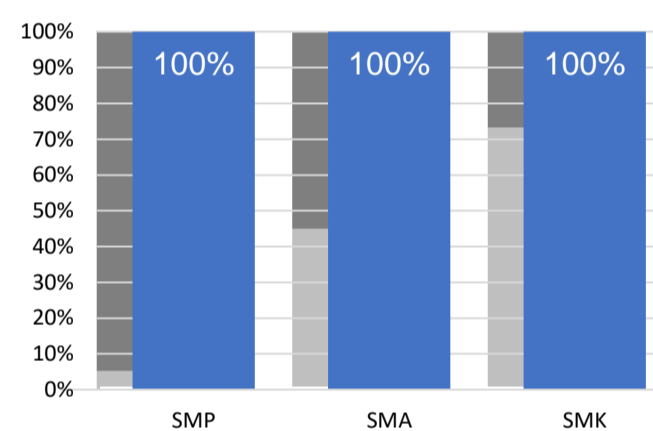
### UJI KOMPETENSI GURU PER JENJANG



Sumber: Ditjen GTK, 2016

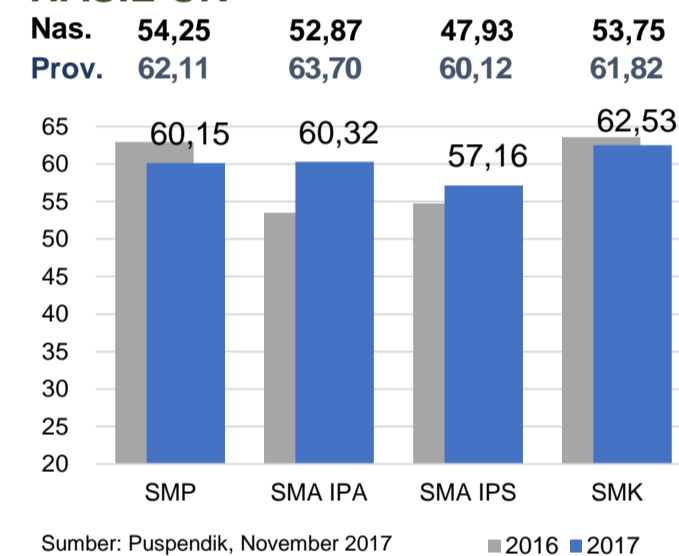


### PERSENTASE PESERTA UNBK PER JENJANG



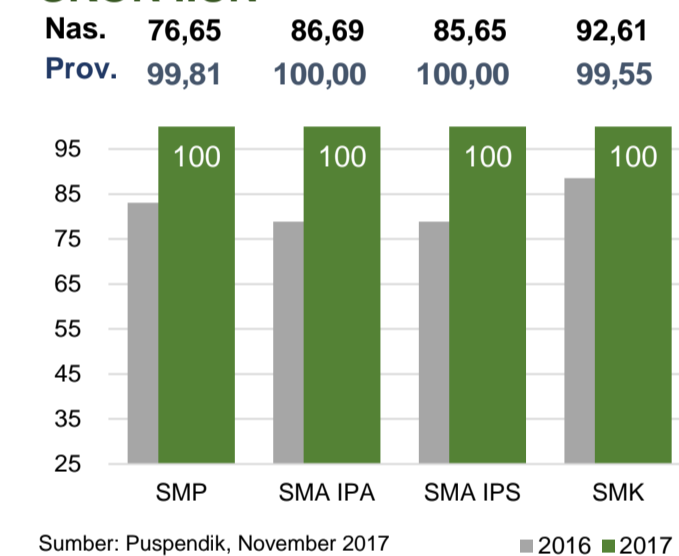
Sumber: Puspendik, November 2017

### HASIL UN



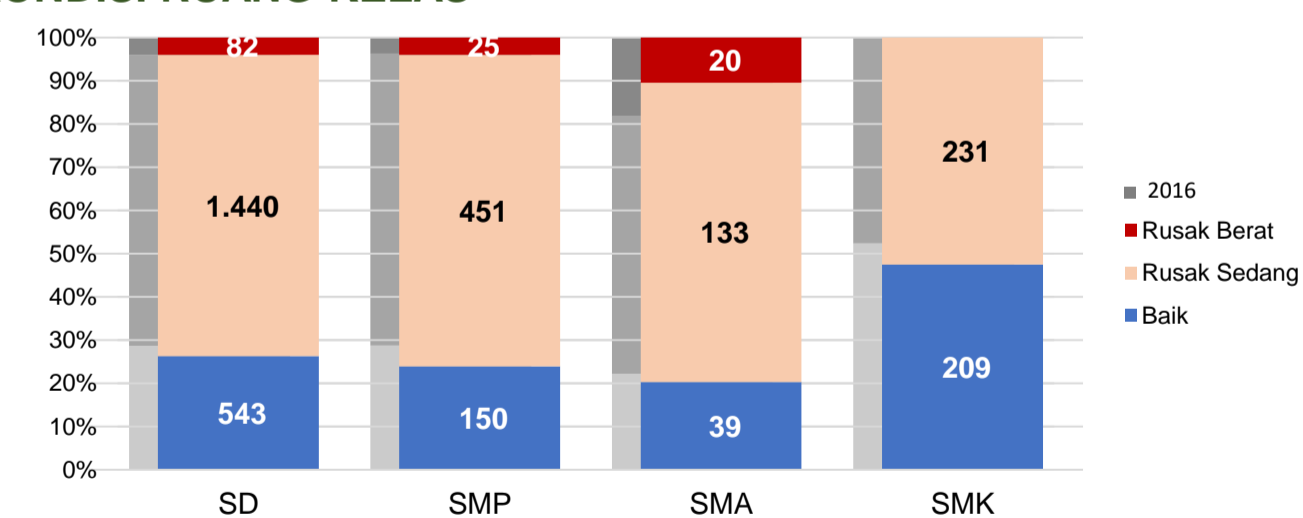
Sumber: Puspendik, November 2017

### SKOR IIUN



Sumber: Puspendik, November 2017

### KONDISI RUANG KELAS



Sumber: PDSPK, November 2017

### SEKOLAH RINTISAN PELAKSANA PPK

SD	SMP	TOTAL
3	3	6

Sumber: Kemendikbud, September 2017

### GURU KEAHLIAN GANDA

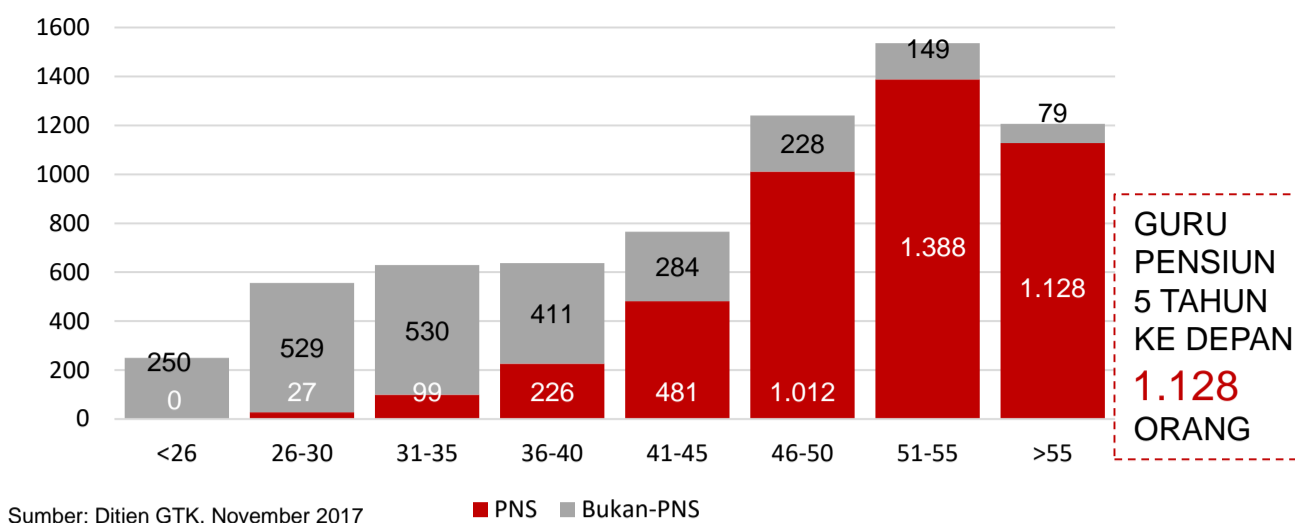
**26**

### GURU GARIS DEPAN

**0**

Sumber: Ditjen GTK, November 2017

### GURU MENURUT USIA



Sumber: Ditjen GTK, November 2017

GURU PENSUN 5 TAHUN KE DEPAN **1.128** ORANG

### SISWA PUTUS SEKOLAH DAN MENGULANG

	SD	SMP	SMA	SMK
PUTUS SEKOLAH	21	19	33	102
MENGULANG	391	19	7	32

Sumber: PDSPK, November 2017

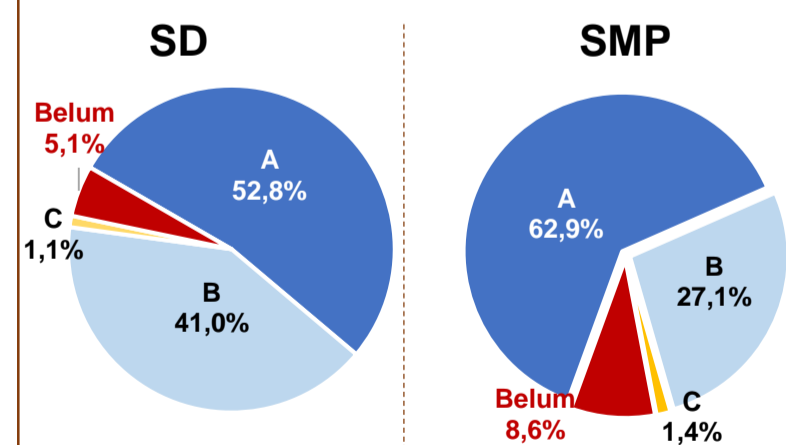
### PRESTASI SISWA



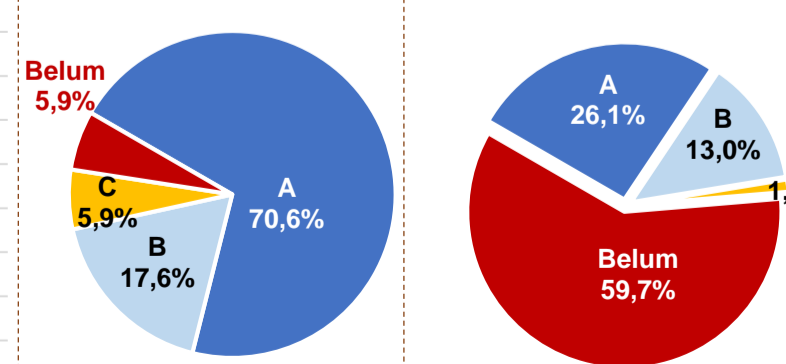
OLIMPIADE NASIONAL **3**  
OLIMPIADE INTERNASIONAL **0**

Sumber: Ditjen Dikdasmen, November 2017

### AKREDITASI S/M

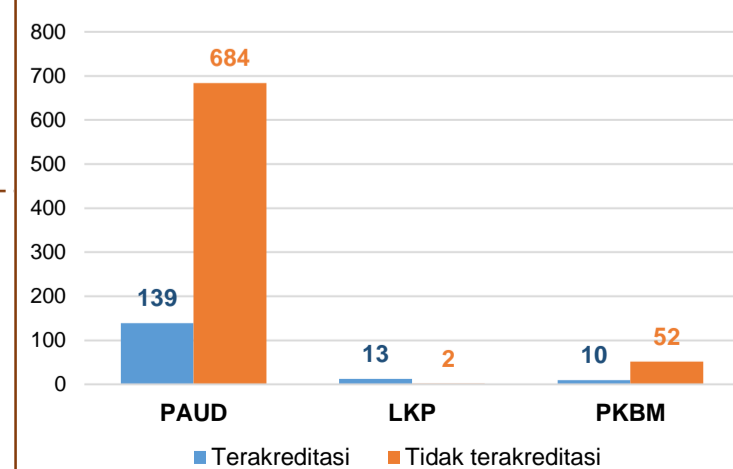


### SMA



Sumber: BAN-S/M, Desember 2017

### AKREDITASI PNF



Sumber: BAN-PNF, November 2017