

# NERACA PENDIDIKAN DAERAH 2017



## KAB. PESISIR SELATAN SUMATERA BARAT

### DATA PENDIDIKAN DAERAH

#### Satuan Pendidikan **944**

PAUD → 425  
SD → 390  
SMP → 75  
SMA → 23  
SMK → 16  
SLB → 15

#### Peserta Didik **113.392**

PAUD → 11.450  
SD → 58.096  
SMP → 20.357  
SMA → 16.251  
SMK → 6.514  
SLB → 724

#### Ruang Kelas **4.333**

SD → 2.712  
SMP → 788  
SMA → 497  
SMK → 209  
SLB → 127

#### Guru **9.252**

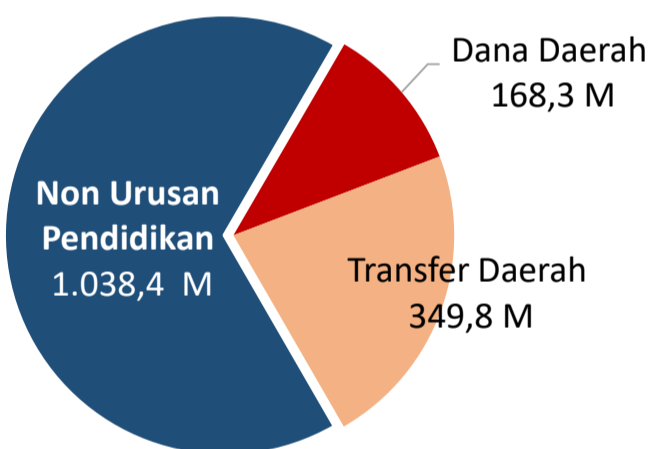
PAUD → 488  
SD → 4.463  
SMP → 2.152  
SMA → 1.306  
SMK → 681  
SLB → 162

Sumber: PDSPK, November 2017

Sumber: GTK, Juni 2017

### PENDANAAN PENDIDIKAN

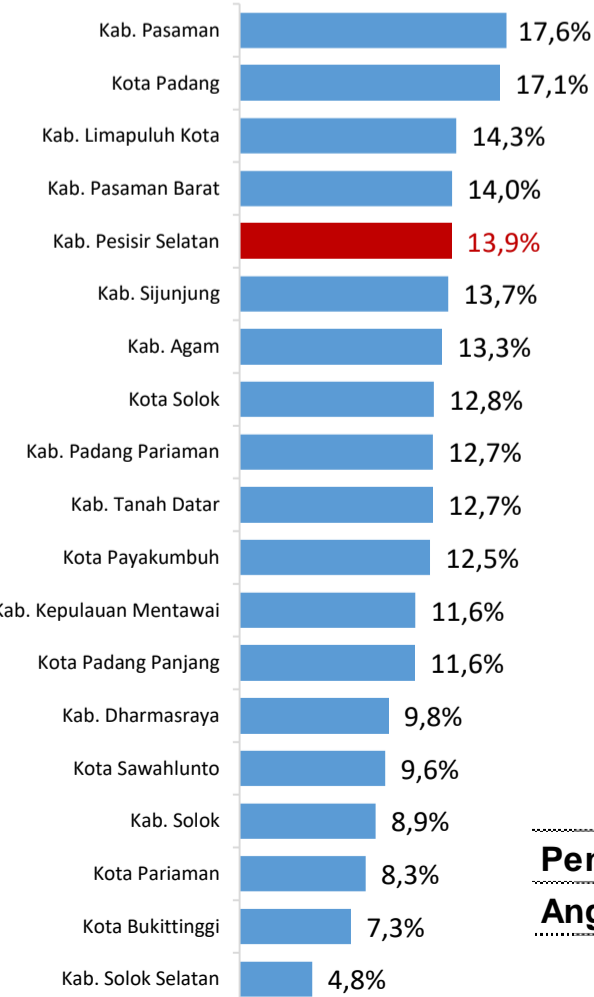
#### APBD 2017 **Rp1.556,4 M**



#### Rincian Dana Transfer Daerah Bidang pendidikan

DAK Fisik	7,1 M
TPG	147,0 M
Tamsil	2,7 M
Tunjangan Khusus Guru	3,6 M
DAU (Gaji GTK PNSD)	184,5 M
BOP PAUD	4,8 M

#### Persentase urusan pendidikan (di luar transfer daerah)



Sumber: Kemdagri, November 2017

#### Trend Alokasi Anggaran Pendidikan dalam APBD

Tahun	2015	2016	2017
Persentase	18,8%	19,1%	13,9%

#### ALOKASI ANGGARAN BANTUAN PEMERINTAH (APBN)

PAUD-DIKMAS	0,5 M
SD	2,5 M
SMP	2,1 M
GTK	5,9 M
Total	11 M

Sumber: Kemendikbud, November 2017

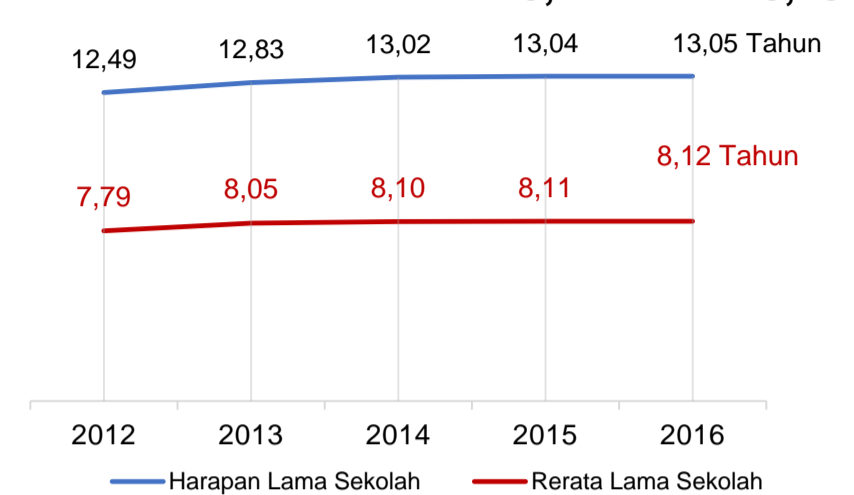
#### PERSENTASE REALISASI PROGRAM INDONESIA PINTAR

	SD	SMP	SMA	SMK
Penerima	50,3%	45,3%	80,5%	65,0%
Anggaran	53,2%	51,1%	86,2%	70,7%

Sumber: sipintar.web.id, Desember 2017

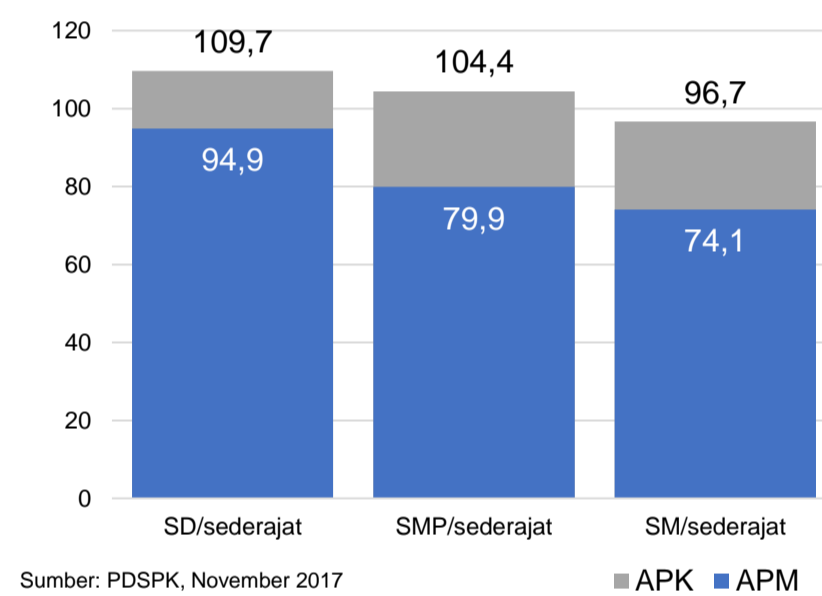
### INDEKS PEMBANGUNAN MANUSIA 2016

SUMATERA BARAT **68,4** NASIONAL **70,18**



Sumber: BPS, Oktober 2017

### APK DAN APM 2016/2017 (persentase)



Sumber: PDSPK, November 2017

Sumber: PDSPK, November 2017

### KEBUDAYAAN

JENIS	JUMLAH
Cagar Budaya	10
Desa Adat	0
Museum	0
Rumah Budaya Nusantara	1
Sanggar dan Komunitas	2
Warisan Budaya Tak Benda	0

Sumber: Ditjen Kebudayaan, November 2017

### BAHASA DAERAH

1

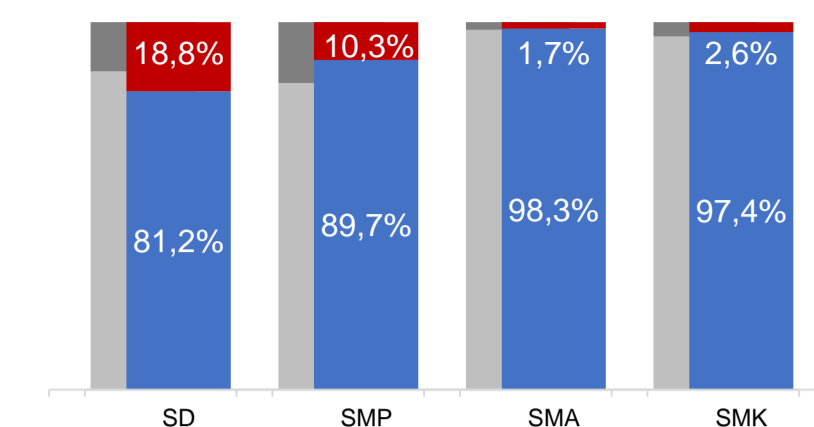
Sumber: BPPB, November 2017

### RASIO PENDIDIKAN

GURU:SISWA			
SD	SMP	SMA	SMK
1:13	1:9	1:12	1:10
GURU PNS:SISWA			
SD	SMP	SMA	SMK
1:21	1:16	1:24	1:32
ROMBEL:SISWA			
SD	SMP	SMA	SMK
1:20	1:26	1:31	1:26

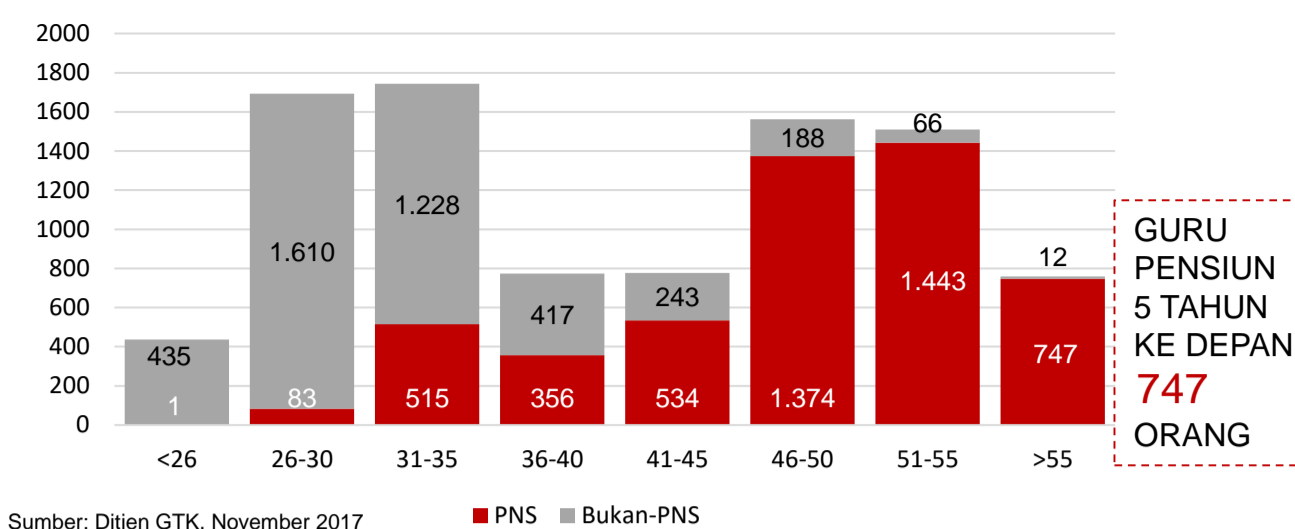
Sumber: PDSPK, November 2017

### KUALIFIKASI GURU



Sumber: Ditjen GTK, 2017

### GURU MENURUT USIA



Sumber: Ditjen GTK, November 2017

GURU PENSUN 5 TAHUN KE DEPAN **747** ORANG

Nas. 54,33 58,25 61,74 58,30  
Prov. 56,13 59,51 63,92 59,33

### UJI KOMPETENSI GURU PER JENJANG



Sumber: Ditjen GTK, 2016

### SISWA PUTUS SEKOLAH DAN MENGULANG

	SD	SMP	SMA	SMK
PUTUS SEKOLAH	85	50	45	42
MENGULANG	816	91	75	43

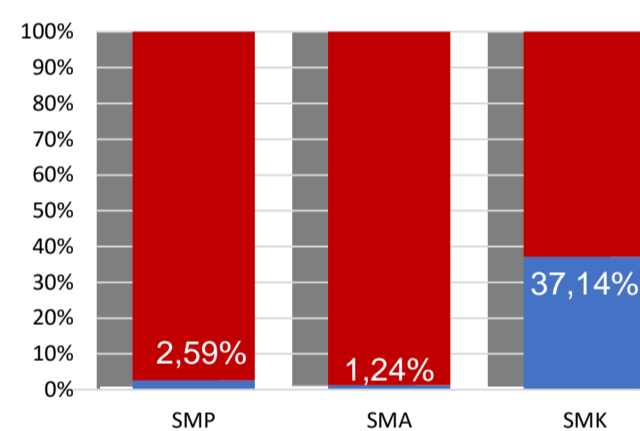
Sumber: PDSPK, November 2017

### PRESTASI SISWA

OLIMPIADE NASIONAL	1
OLIMPIADE INTERNASIONAL	0

Sumber: Ditjen Dikdasmen, November 2017

### PERSENTASE PESERTA UNBK PER JENJANG



Sumber: Puspendik, November 2017

### HASIL UN

	Nas.	54,25	52,87	47,93	53,75
	Prov.	51,37	58,86	51,12	52,67

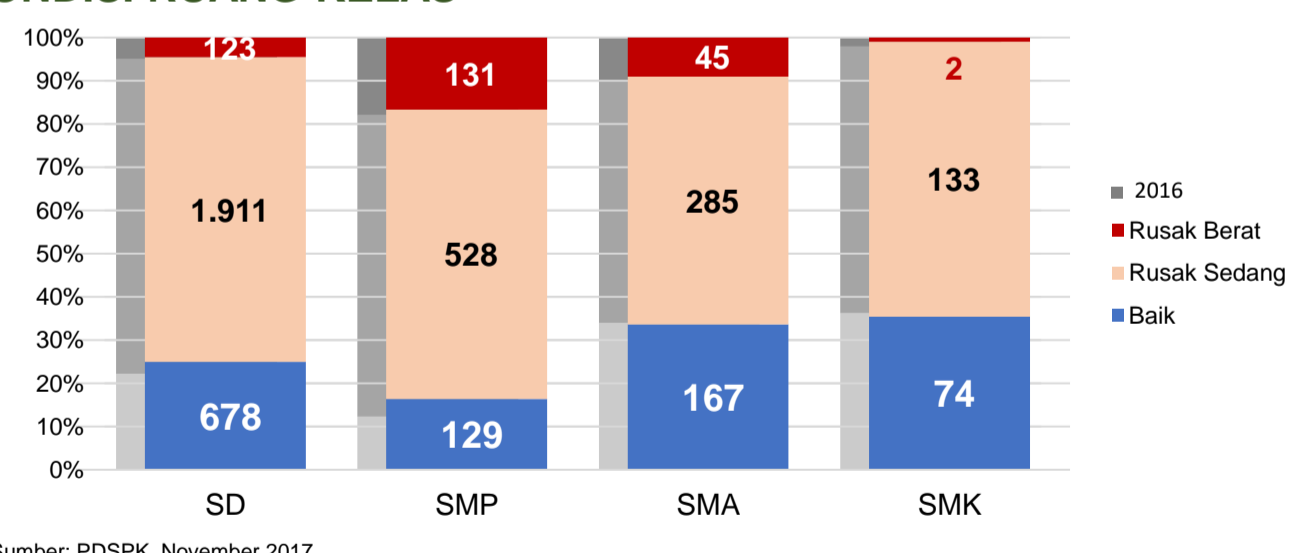
Sumber: Puspendik, November 2017

### SKOR IIUN

	Nas.	76,65	86,69	85,65	92,61
	Prov.	81,73	81,88	82,61	93,78

Sumber: Puspendik, November 2017

### KONDISI RUANG KELAS



Sumber: PDSPK, November 2017

### SEKOLAH RINTISAN PELAKSANA PPK

SD	SMP	TOTAL
2	2	4

Sumber: Kemendikbud, September 2017

### GURU KEAHLIAN GANDA

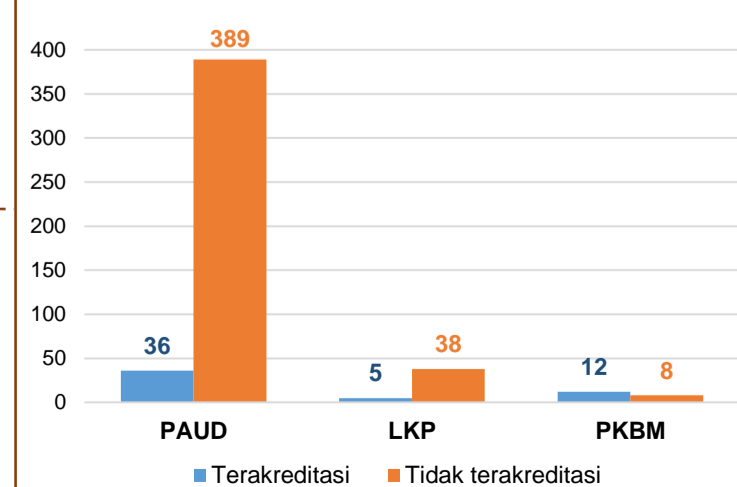
31

### GURU GARIS DEPAN

0

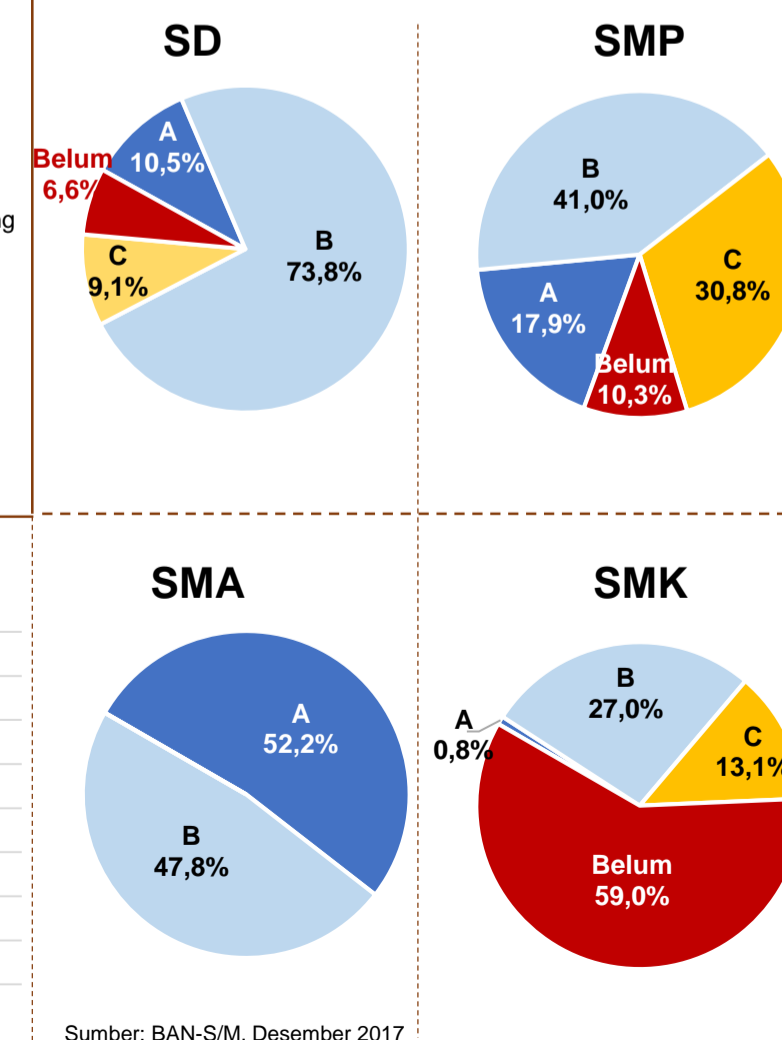
Sumber: Ditjen GTK, November 2017

### AKREDITASI PNF



Sumber: BAN-PNF, November 2017

### AKREDITASI S/M



Sumber: BAN-S/M, Desember 2017