

NERACA PENDIDIKAN DAERAH 2017



PROVINSI SUMATERA BARAT

DATA PENDIDIKAN DAERAH

Satuan Pendidikan **10.640**

PAUD → 5.000
SD → 4.162
SMP → 798
SMA → 324
SMK → 208
SLB → 148

Peserta Didik **1.242.913**

PAUD → 147.323
SD → 639.210
SMP → 218.260
SMA → 145.387
SMK → 86.540
SLB → 6.193

Ruang Kelas **47.333**

SD → 29.931
SMP → 8.498
SMA → 4.880
SMK → 2.667
SLB → 1.357

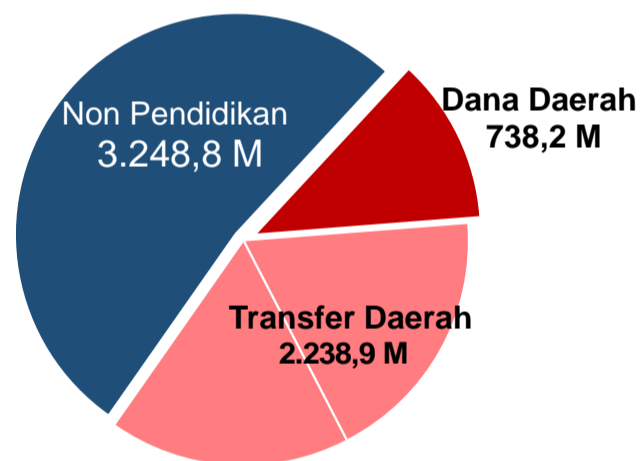
Guru **91.605**

PAUD → 7.323
SD → 44.916
SMP → 18.239
SMA → 11.936
SMK → 7.841
SLB → 1.350

Sumber: PDSPK, verifikasi November 2017

PENDANAAN PENDIDIKAN

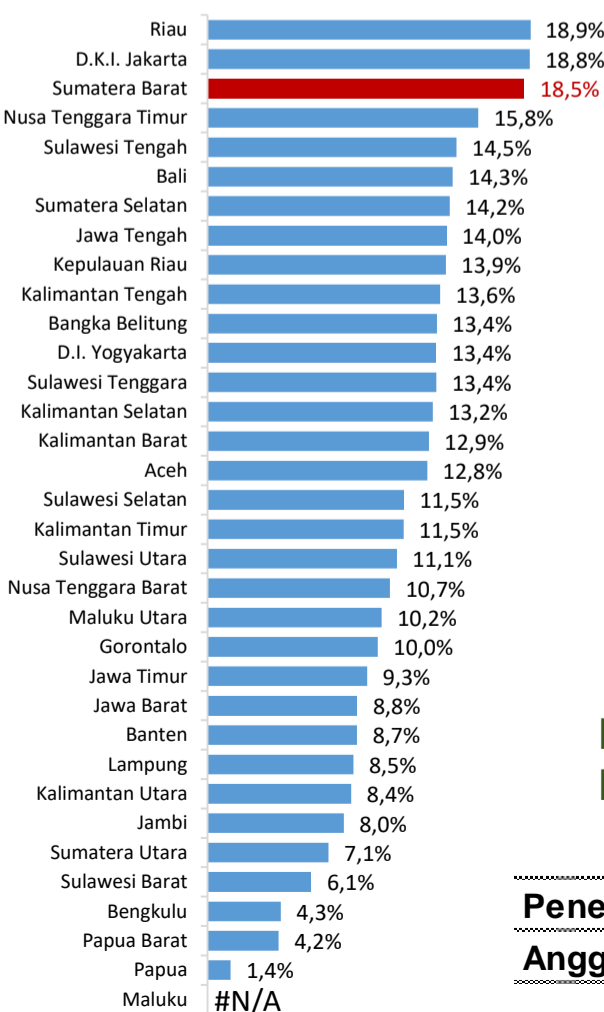
APBD 2017 **Rp6.226,0 M**



Rincian Dana Transfer Daerah Bidang pendidikan

DAK Fisik	110,3 M
TPG	449,5 M
Tamsil	8,9 M
Tunjangan Khusus Guru	0,5 M
DAU (Gaji GTK PNSD)	590,9 M
BOS	1.078,7 M

Persentase Fungsi pendidikan (di luar transfer daerah)



Sumber: Kemdagri, November 2017 (diolah)

Trend Alokasi Anggaran Pendidikan dalam APBD

Tahun	2015	2016	2017
Persentase	4,1%	4,1%	18,5%

Sumber: Kemdagri, November 2017 (diolah)

ALOKASI ANGGARAN BANTUAN PEMERINTAH (APBN)

SMA	31,2 M
SMK	23,1 M
PKLK	8,6 M
GTK	39,1 M
Total	109,7 M

Sumber: Kemdikbud, November 2017

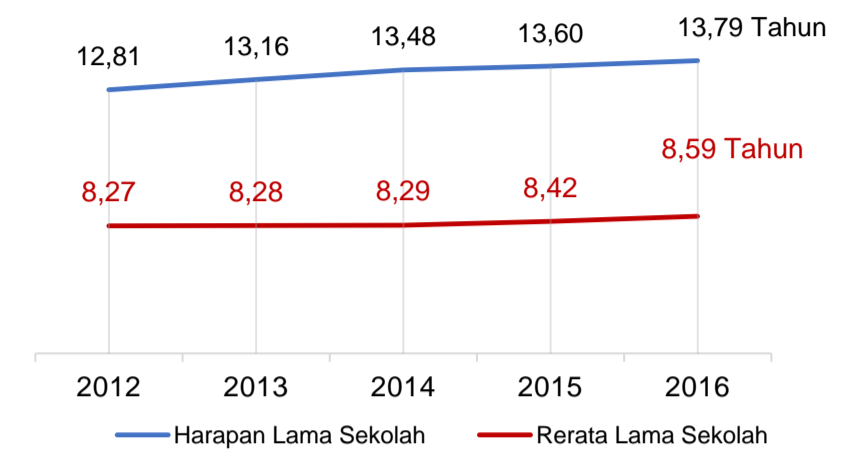
PERSENTASE REALISASI PROGRAM INDONESIA PINTAR

	SD	SMP	SMA	SMK
Penerima	56,8%	47,4%	61,6%	46,8%
Anggaran	59,6%	54,0%	65,8%	50,4%

Sumber: sipintar.web.id, Desember 2017

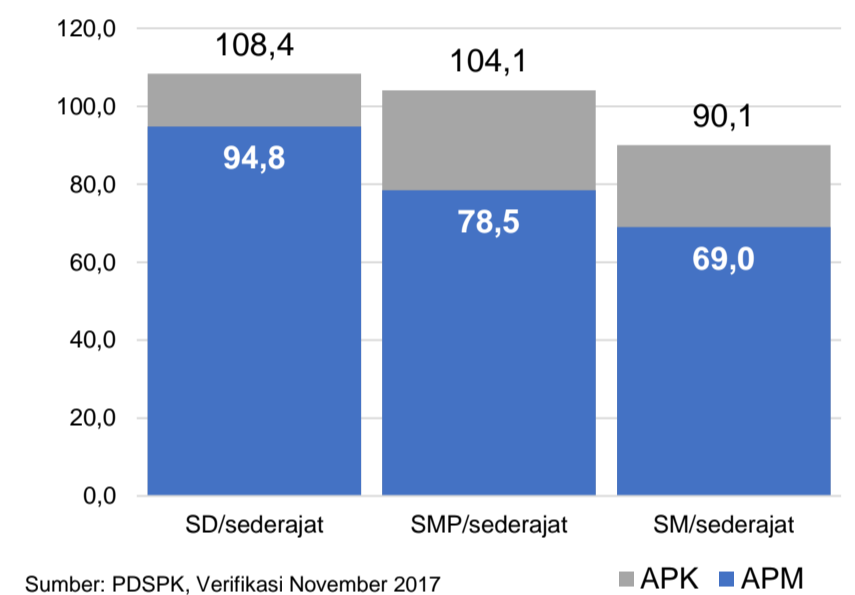
INDEKS PEMBANGUNAN MANUSIA 2016

70,73 NASIONAL **70,18**



Sumber: BPS, Oktober 2017

APK DAN APM 2016/2017 (persentase)



Sumber: PDSPK, Verifikasi November 2017

KEBUDAYAAN	JENIS	JUMLAH
Cagar Budaya		105
Desa Adat		9
Museum		7
Rumah Budaya Nusantara		10
Sanggar dan Komunitas		61
Warisan Budaya Tak Benda		20

Sumber: Ditjen Kebudayaan, November 2017

BAHASA DAERAH

3 Status Vitalitas Bahasa – aman **1**

Sumber: BPPB, November 2017

SMK PILOTING VOKASI

Sumber: Dikdasmen, 2017

SKOR A.K.S.I.

	BACA	MAT	SAINS
Prov	42,33	32,20	35,84
Nas.	39,90	31,53	34,75

Sumber: Puspendik, 2017

RASIO PENDIDIKAN

GURU:SISWA

	SD	SMP	SMA	SMK
Rasio	1:14	1:12	1:12	1:11

GURU PNS:SISWA

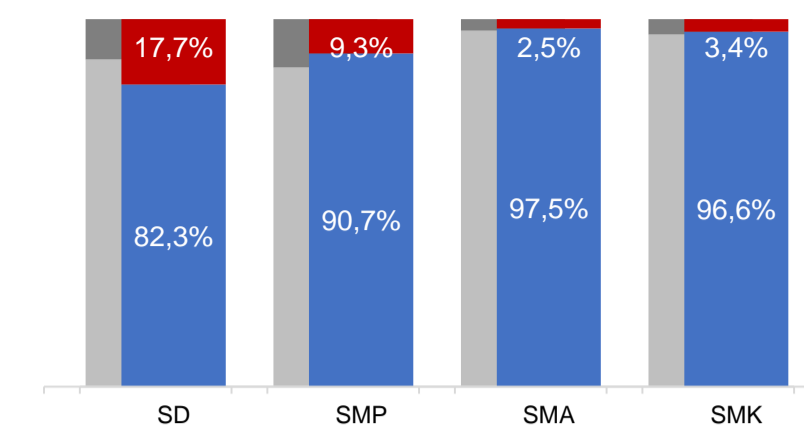
	SD	SMP	SMA	SMK
Rasio	1:22	1:18	1:19	1:20

ROMBEL:SISWA

	SD	SMP	SMA	SMK
Rasio	1:21	1:27	1:29	1:26

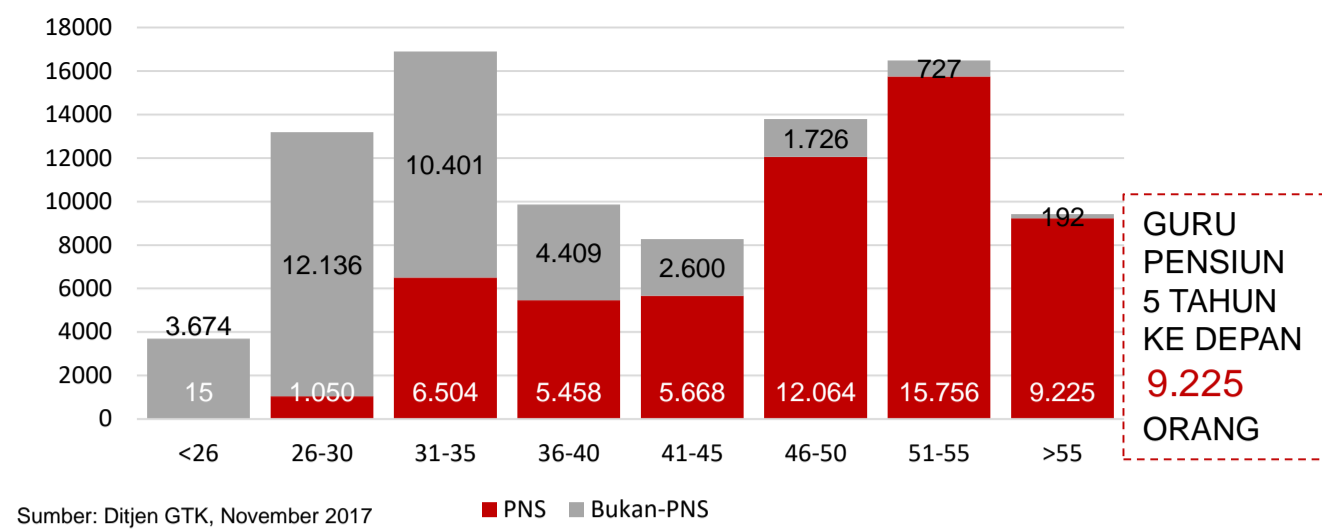
Sumber: PDSPK, November 2017

KUALIFIKASI GURU



Sumber: Ditjen GTK, 2017

GURU MENURUT USIA



Sumber: Ditjen GTK, November 2017

GURU PENSUN 5 TAHUN KE DEPAN **9.225** ORANG

SISWA PUTUS SEKOLAH DAN MENGULANG

	SD	SMP	SMA	SMK
PUTUS SEKOLAH	857	709	1.100	1.340
MENGULANG	20.709	1.512	590	461

Sumber: PDSPK, November 2017

PRESTASI SISWA

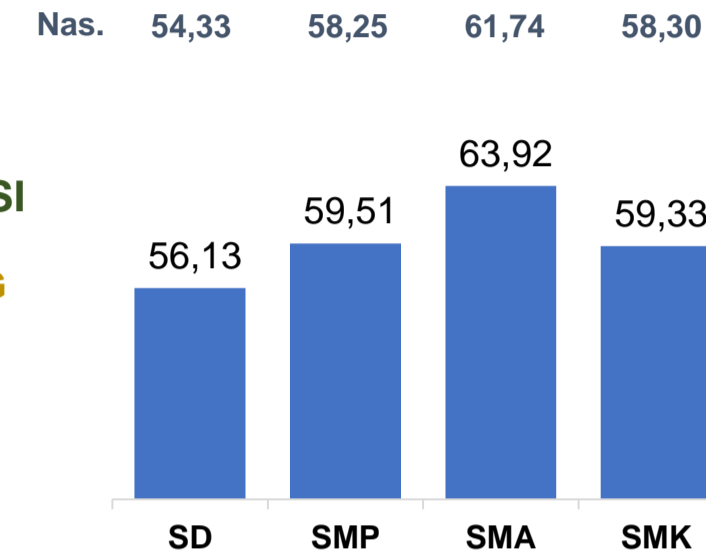
OLIMPIADE NASIONAL	32
OLIMPIADE INTERNASIONAL	0

Sumber: Ditjen Dikdasmen, November 2017

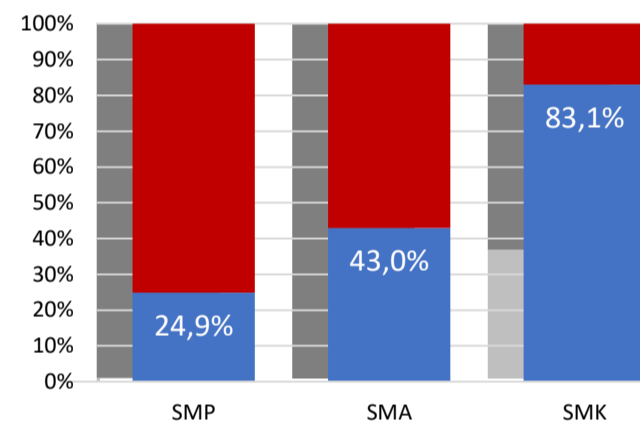
UJI KOMPETENSI GURU PER JENJANG



Sumber: Ditjen GTK, 2016

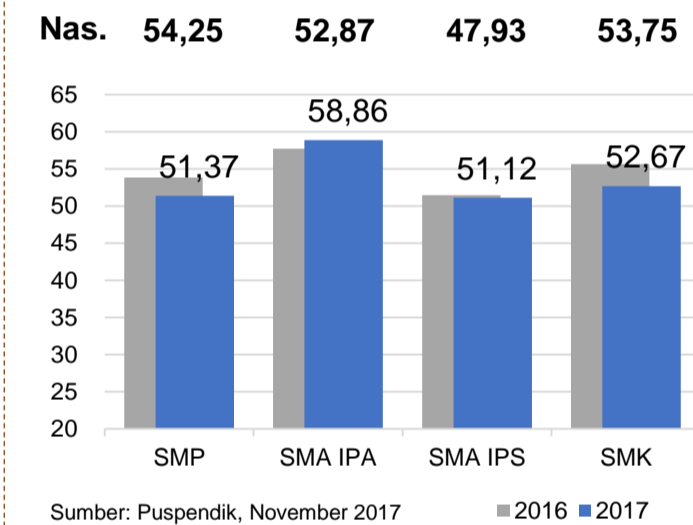


PERSENTASE PESERTA UNBK PER JENJANG



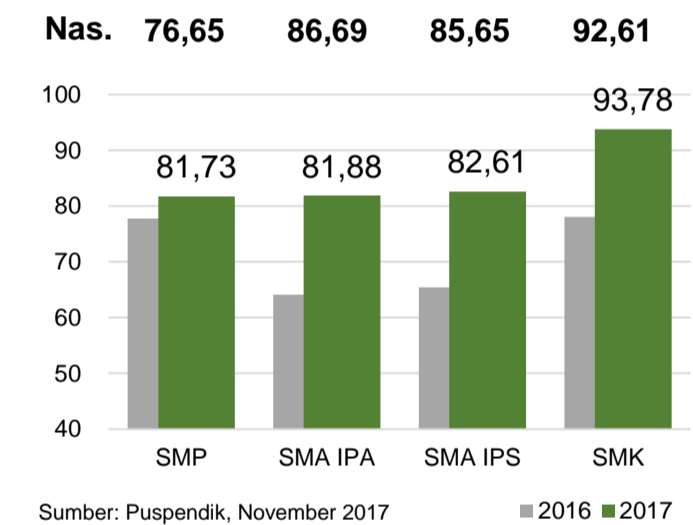
Sumber: Puspendik, November 2017

HASIL UN



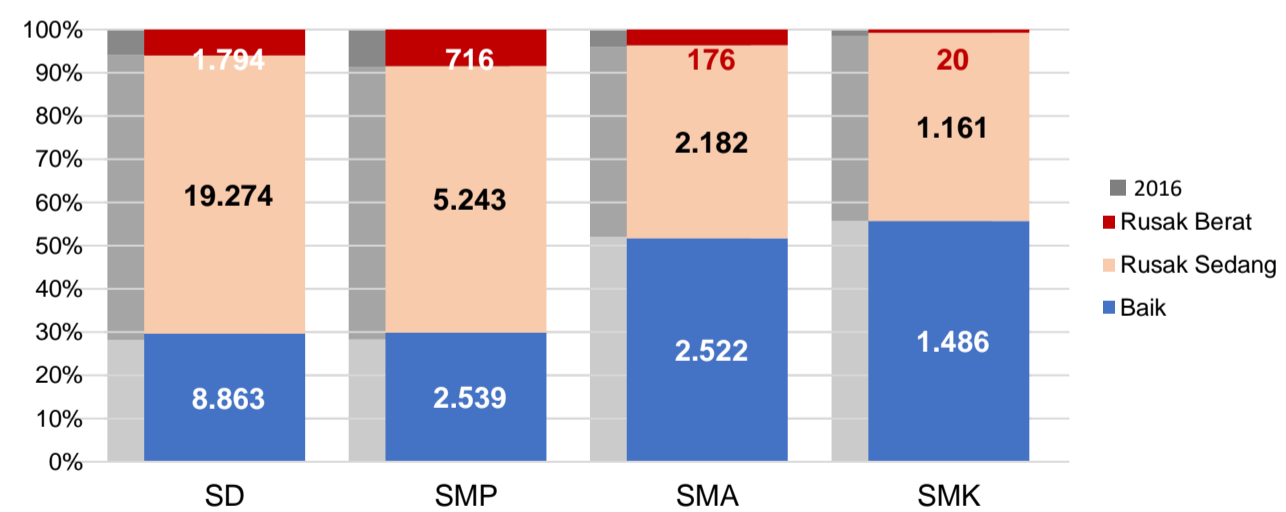
Sumber: Puspendik, November 2017

SKOR IIUN



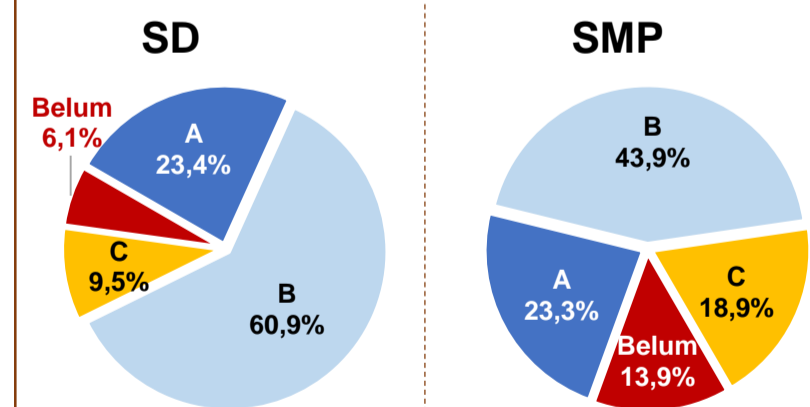
Sumber: Puspendik, November 2017

KONDISI RUANG KELAS



Sumber: PDSPK, November 2017

AKREDITASI S/M



SEKOLAH RINTISAN PELAKSANA PPK

	SD	SMP	TOTAL
Jumlah	33	47	80

Sumber: Kemdikbud, September 2017

GURU KEAHLIAN GANDA

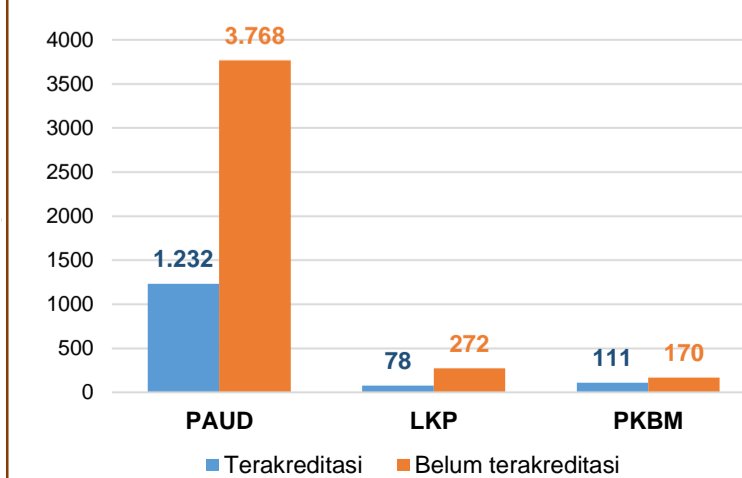
349

GURU GARIS DEPAN

93

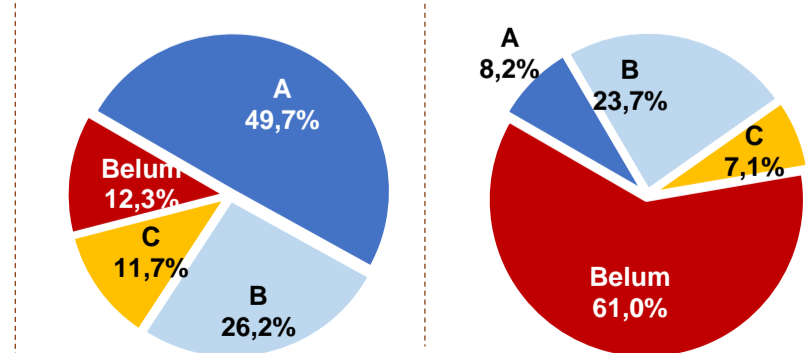
Sumber: Ditjen GTK, November 2017

AKREDITASI PNF



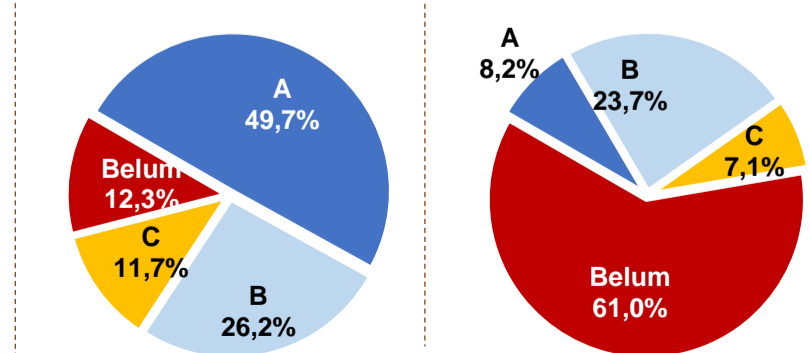
Sumber: BAN-PNF, November 2017

SMA



Sumber: BAN-S/M, Desember 2017

SMK



Diterbitkan oleh Kementerian Pendidikan dan Kebudayaan
Jalan Jenderal Sudirman, Senayan, Jakarta 10270, Telepon 021-5711144
Desember 2017