

NERACA PENDIDIKAN DAERAH 2017



KOTA TEGAL JAWA TENGAH

DATA PENDIDIKAN DAERAH

Satuan Pendidikan **390**

PAUD →	189
SD →	135
SMP →	32
SMA →	11
SMK →	21
SLB →	2

Peserta Didik **62.853**

PAUD →	8.649
SD →	24.806
SMP →	13.451
SMA →	5.525
SMK →	10.197
SLB →	225

Ruang Kelas **1.938**

SD →	938
SMP →	460
SMA →	196
SMK →	321
SLB →	23

Guru **3.741**

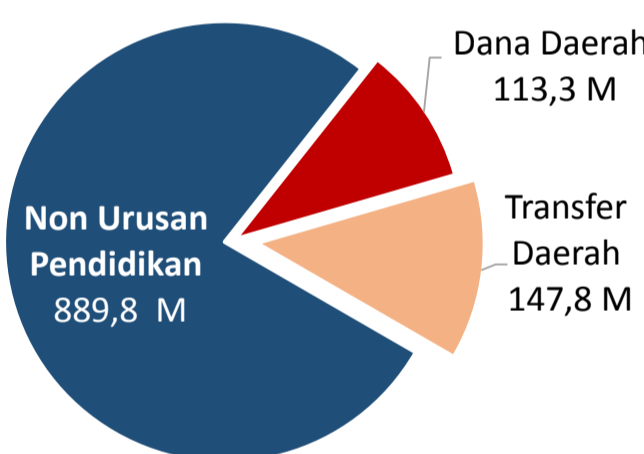
PAUD →	323
SD →	1.465
SMP →	801
SMA →	379
SMK →	742
SLB →	31

Sumber: PDSPK, November 2017

Sumber: GTK, Juni 2017

PENDANAAN PENDIDIKAN

APBD 2017 **Rp1.150,9 M**



Rincian Dana Transfer Daerah Bidang pendidikan

DAK Fisik	2,1 M
TPG	66,4 M
Tamsil	1,0 M
Tunjangan Khusus Guru	0,0 M
DAU (Gaji GTK PNSD)	73,3 M
BOP PAUD	4,9 M

Persentase urusan pendidikan (di luar transfer daerah)

Trend Alokasi Anggaran Pendidikan dalam APBD

	2015	2016	2017
	15,1%	12,8%	11,3%

ALOKASI ANGGARAN BANTUAN PEMERINTAH (APBN)

PAUD-DIKMAS	0,3 M
SD	1,2 M
SMP	3,8 M
GTK	8 M
Total	13,2 M

Sumber: Kemendikbud, November 2017

PERSENTASE REALISASI PROGRAM INDONESIA PINTAR

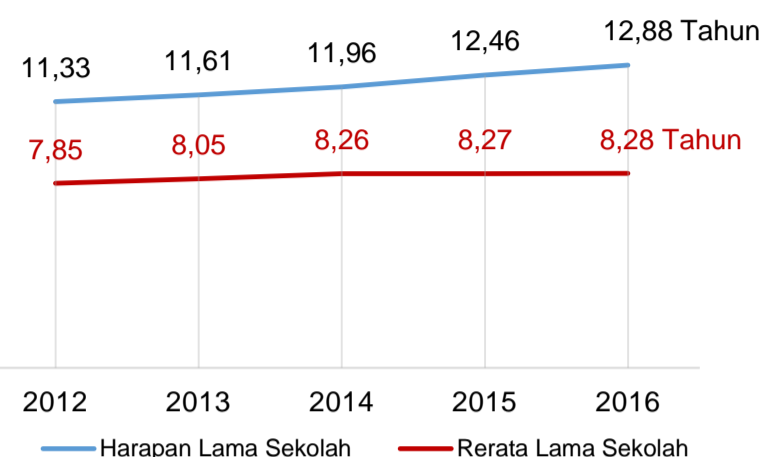
	SD	SMP	SMA	SMK
Penerima	76,4%	56,1%	54,9%	53,5%
Anggaran	78,6%	64,5%	59,0%	59,0%

Sumber: sipintar.web.id, Desember 2017

Sumber: Kemdagri, November 2017

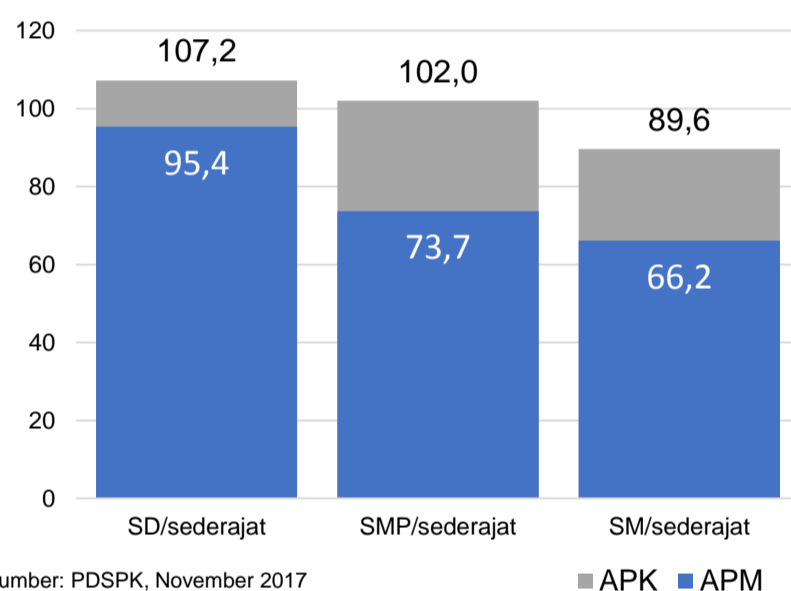
INDEKS PEMBANGUNAN MANUSIA 2016

73,6 JAWA TENGAH **70,0** NASIONAL **70,18**



Sumber: BPS, Oktober 2017

APK DAN APM 2016/2017 (persentase)



Sumber: PDSPK, November 2017

KEBUDAYAAN

JENIS	JUMLAH
Cagar Budaya	0
Desa Adat	0
Museum	0
Rumah Budaya Nusantara	0
Sanggar dan Komunitas	1
Warisan Budaya Tak Benda	0

Sumber: Ditjen Kebudayaan, November 2017

BAHASA DAERAH

1

Sumber: BPPB, November 2017

RASIO PENDIDIKAN

GURU:SISWA

SD	SMP	SMA	SMK
1:17	1:17	1:15	1:14

GURU PNS:SISWA

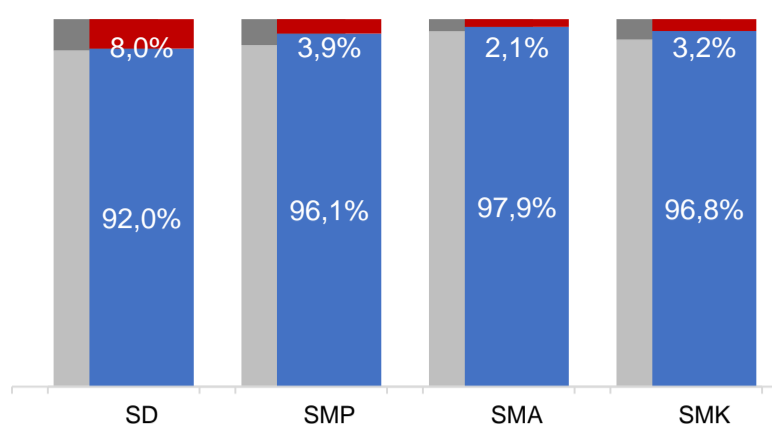
SD	SMP	SMA	SMK
1:27	1:23	1:23	1:33

ROMBEL:SISWA

SD	SMP	SMA	SMK
1:27	1:28	1:29	1:27

Sumber: PDSPK, November 2017

KUALIFIKASI GURU



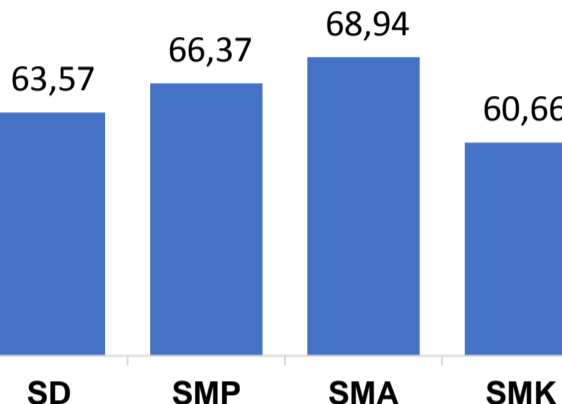
Sumber: Ditjen GTK, 2017

UJI KOMPETENSI GURU PER JENJANG

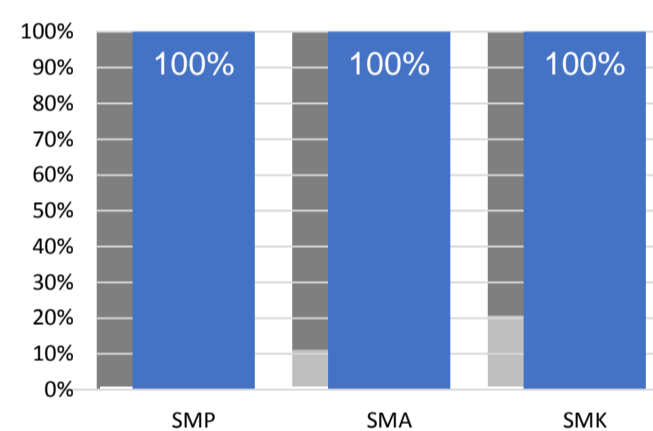


Sumber: Ditjen GTK, 2016

Nas.	54,33	58,25	61,74	58,30
Prov.	61,88	66,14	70,10	61,91



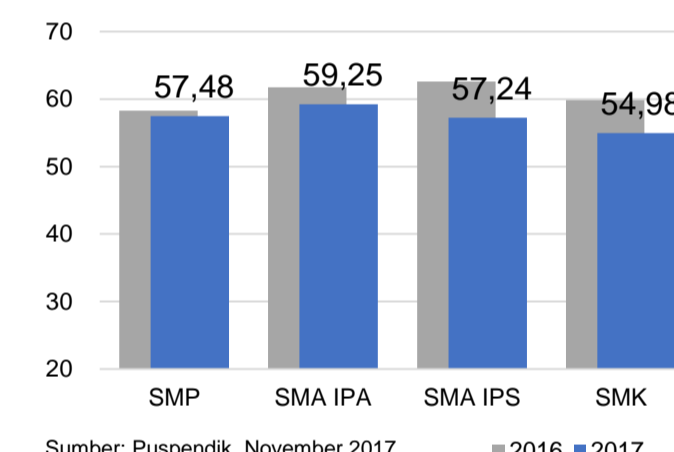
PERSENTASE PESERTA UNBK PER JENJANG



Sumber: Puspendik, November 2017

HASIL UN

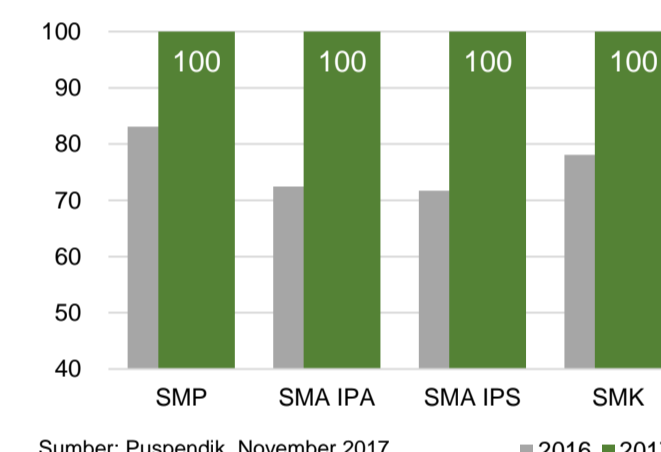
Nas.	54,25	52,87	47,93	53,75
Prov.	54,06	58,03	53,29	57,59



Sumber: Puspendik, November 2017

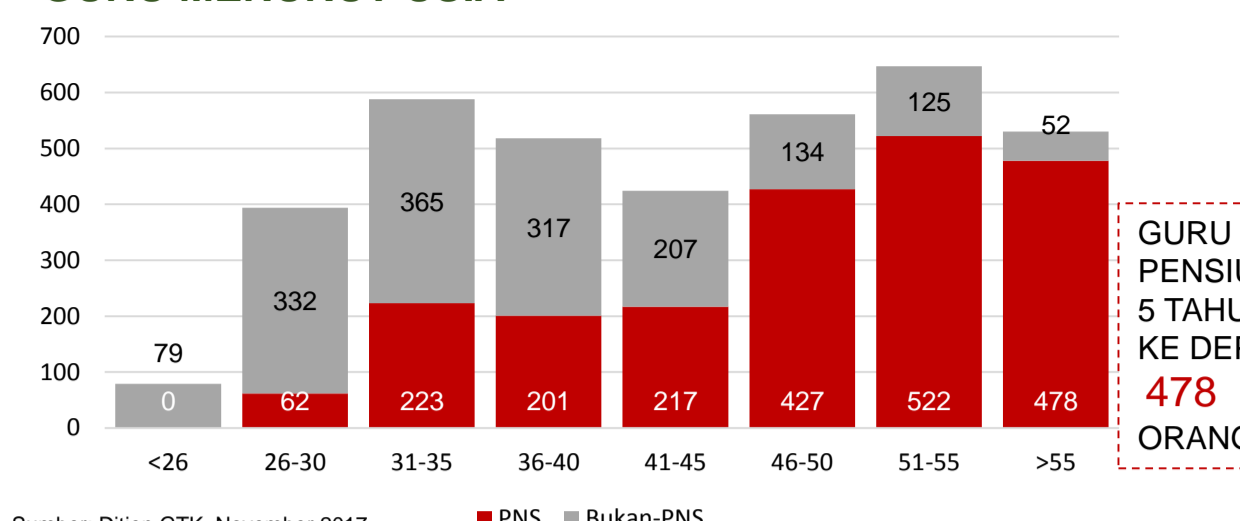
SKOR IIUN

Nas.	76,65	86,69	85,65	92,61
Prov.	87,25	95,94	94,45	99,71



Sumber: Puspendik, November 2017

GURU MENURUT USIA



Sumber: Ditjen GTK, November 2017

SISWA PUTUS SEKOLAH DAN MENGULANG

	SD	SMP	SMA	SMK
PUTUS SEKOLAH	35	18	35	185
MENGULANG	547	19	2	11

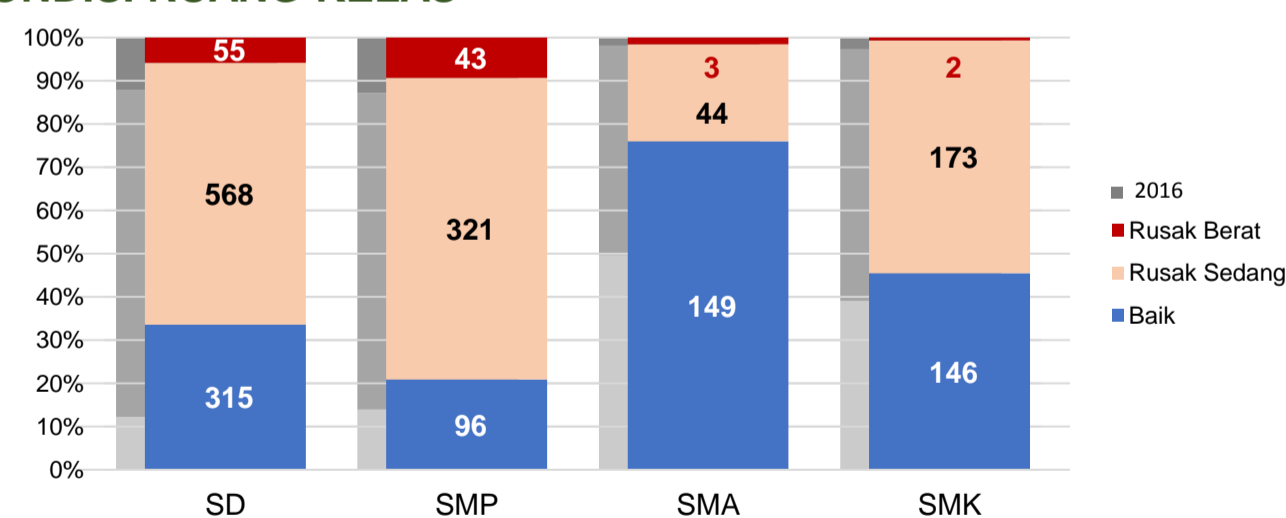
Sumber: PDSPK, November 2017

PRESTASI SISWA

OLIMPIADE NASIONAL	0
OLIMPIADE INTERNASIONAL	0

Sumber: Ditjen Dikdasmen, November 2017

KONDISI RUANG KELAS



Sumber: PDSPK, November 2017

SEKOLAH RINTISAN PELAKSANA PPK

SD	SMP	TOTAL
2	2	4

Sumber: Kemendikbud, September 2017

GURU KEAHLIAN GANDA

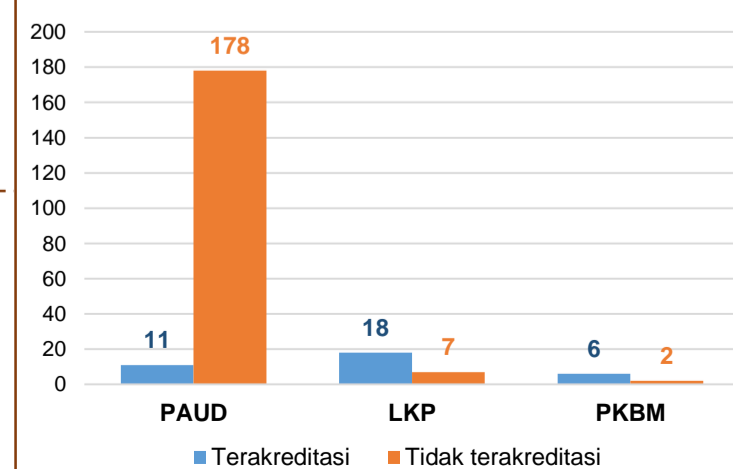
12

GURU GARIS DEPAN

0

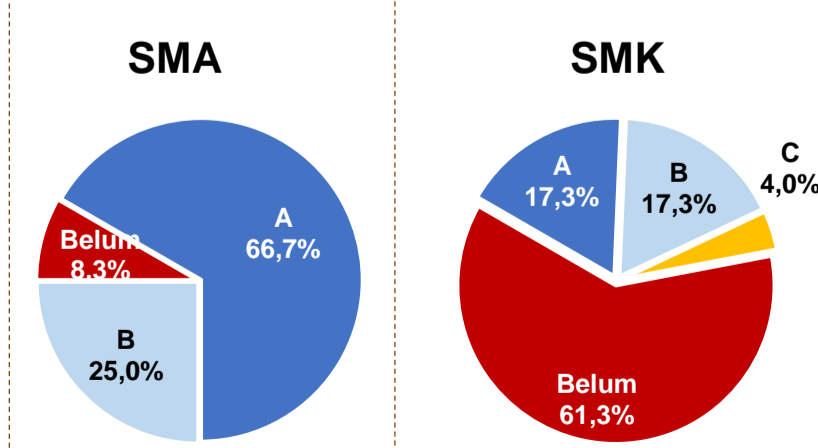
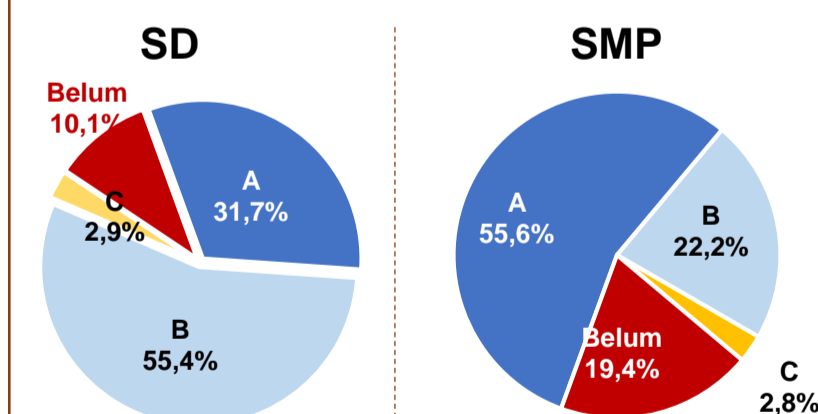
Sumber: Ditjen GTK, November 2017

AKREDITASI PNF



Sumber: BAN-PNF, November 2017

AKREDITASI S/M



Sumber: BAN-S/M, Desember 2017