

NERACA PENDIDIKAN DAERAH 2017



KOTA SURAKARTA JAWA TENGAH

DATA PENDIDIKAN DAERAH

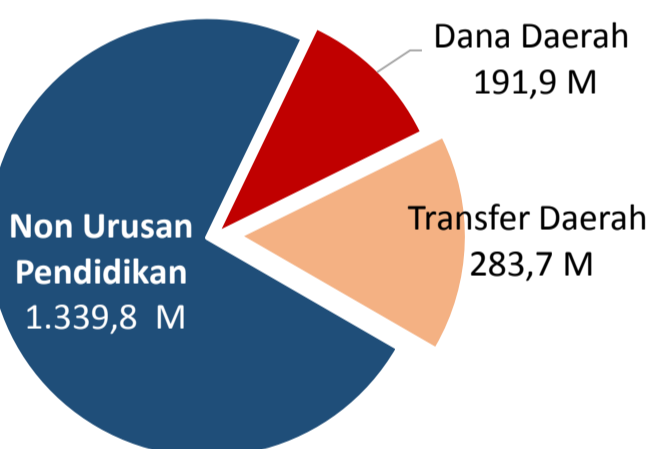
Satuan Pendidikan	960	Peserta Didik	154.870
PAUD →	532	PAUD →	19.073
SD →	251	SD →	62.212
SMP →	75	SMP →	31.697
SMA →	35	SMA →	17.002
SMK →	50	SMK →	23.684
SLB →	17	SLB →	1.202
Ruang Kelas	5.071	Guru	10.829
SD →	2.181	PAUD →	1.288
SMP →	1.216	SD →	3.864
SMA →	569	SMP →	2.230
SMK →	786	SMA →	1.250
SLB →	319	SMK →	1.899
		SLB →	298

Sumber: PDSPK, November 2017

Sumber: GTK, Juni 2017

PENDANAAN PENDIDIKAN

APBD 2017 Rp1.815,4 M



Rincian Dana Transfer Daerah Bidang pendidikan

DAK Fisik	10,6 M
TPG	106,8 M
Tamsil	1,8 M
Tunjangan Khusus Guru	0,0 M
DAU (Gaji GTK PNSD)	152,6 M
BOP PAUD	12,0 M

Persentase urusan pendidikan (di luar transfer daerah)



Trend Alokasi Anggaran Pendidikan dalam APBD

	2015	2016	2017
	21,5%	21,5%	12,5%

ALOKASI ANGGARAN BANTUAN PEMERINTAH (APBN)

PAUD-DIKMAS	0,6 M
SD	0,4 M
SMP	0,7 M
GTK	29,2 M
Total	30,9 M

Sumber: Kemendikbud, November 2017

PERSENTASE REALISASI PROGRAM INDONESIA PINTAR

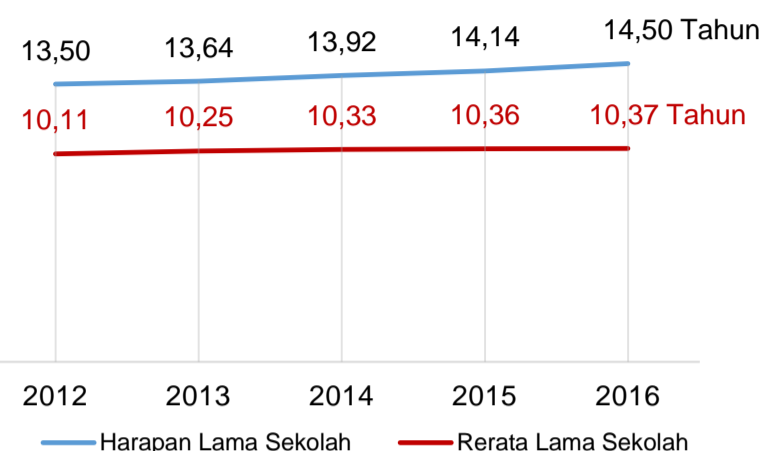
	SD	SMP	SMA	SMK
Penerima	70,8%	58,9%	50,7%	71,0%
Anggaran	73,4%	68,0%	50,4%	75,9%

Sumber: sipintar.web.id, Desember 2017

Sumber: Kemdagri, November 2017

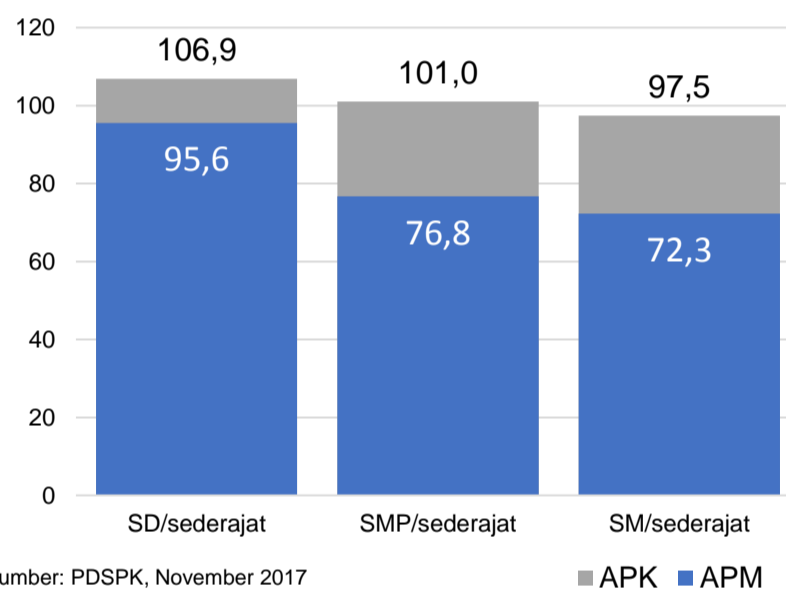
INDEKS PEMBANGUNAN MANUSIA 2016

80,8 JAWA TENGAH 70,0 NASIONAL 70,18



Sumber: BPS, Oktober 2017

APK DAN APM 2016/2017 (persentase)



Sumber: PDSPK, November 2017

KEBUDAYAAN

JENIS	JUMLAH
Cagar Budaya	9
Desa Adat	0
Museum	3
Rumah Budaya Nusantara	2
Sanggar dan Komunitas	2
Warisan Budaya Tak Benda	0

Sumber: Ditjen Kebudayaan, November 2017

BAHASA DAERAH

1

Sumber: BPPB, November 2017

RASIO PENDIDIKAN

GURU:SISWA

SD	SMP	SMA	SMK
1:16	1:14	1:14	1:12

GURU PNS:SISWA

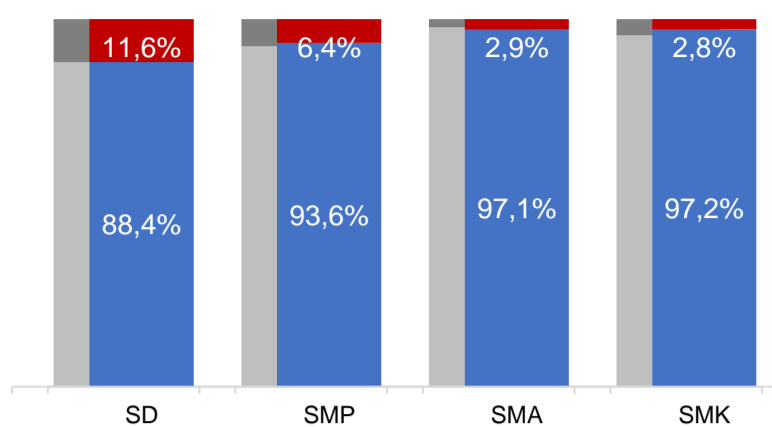
SD	SMP	SMA	SMK
1:34	1:25	1:26	1:23

ROMBEL:SISWA

SD	SMP	SMA	SMK
1:28	1:28	1:29	1:27

Sumber: PDSPK, November 2017

KUALIFIKASI GURU



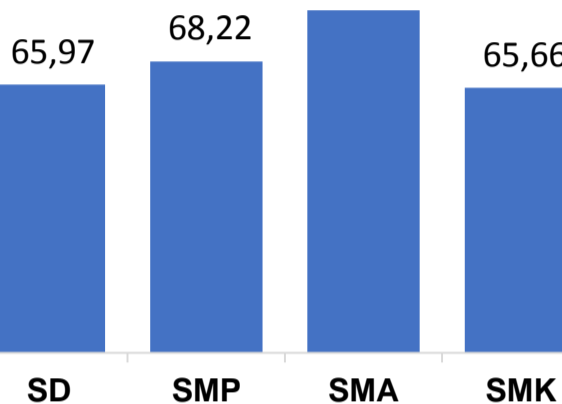
Sumber: Ditjen GTK, 2017

UJI KOMPETENSI GURU PER JENJANG

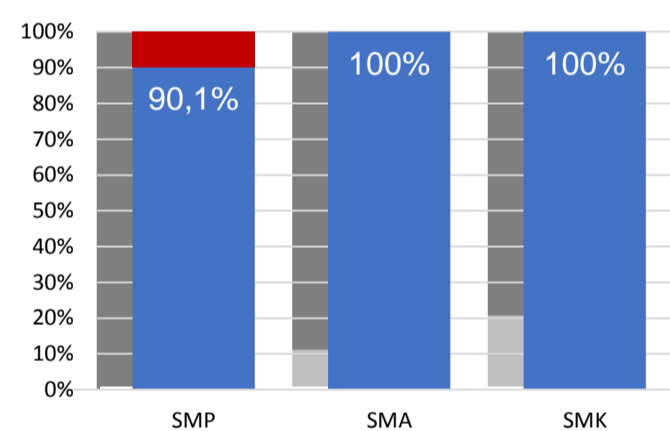


Sumber: Ditjen GTK, 2016

Nas.	54,33	58,25	61,74	58,30
Prov.	61,88	66,14	70,10	61,91

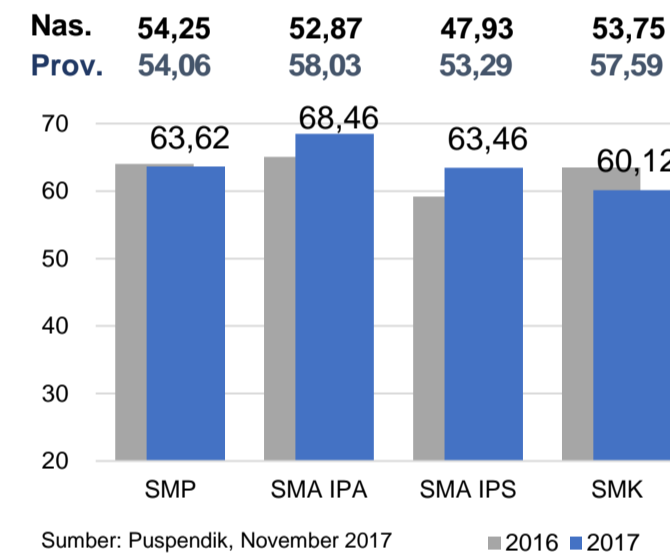


PERSENTASE PESERTA UNBK PER JENJANG



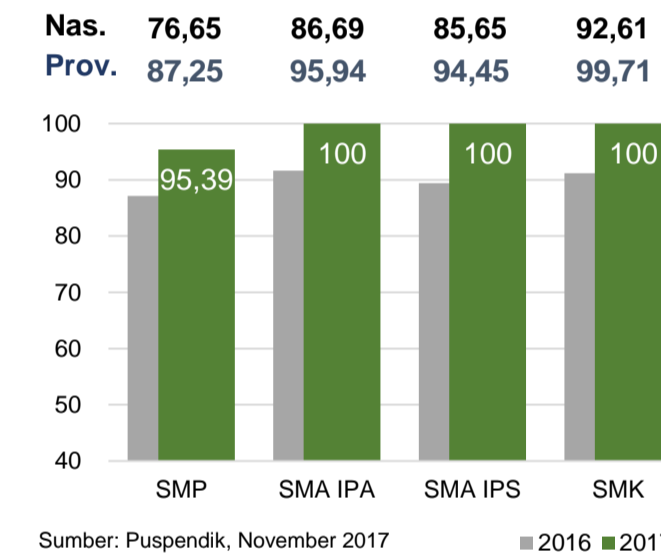
Sumber: Puspendik, November 2017

HASIL UN



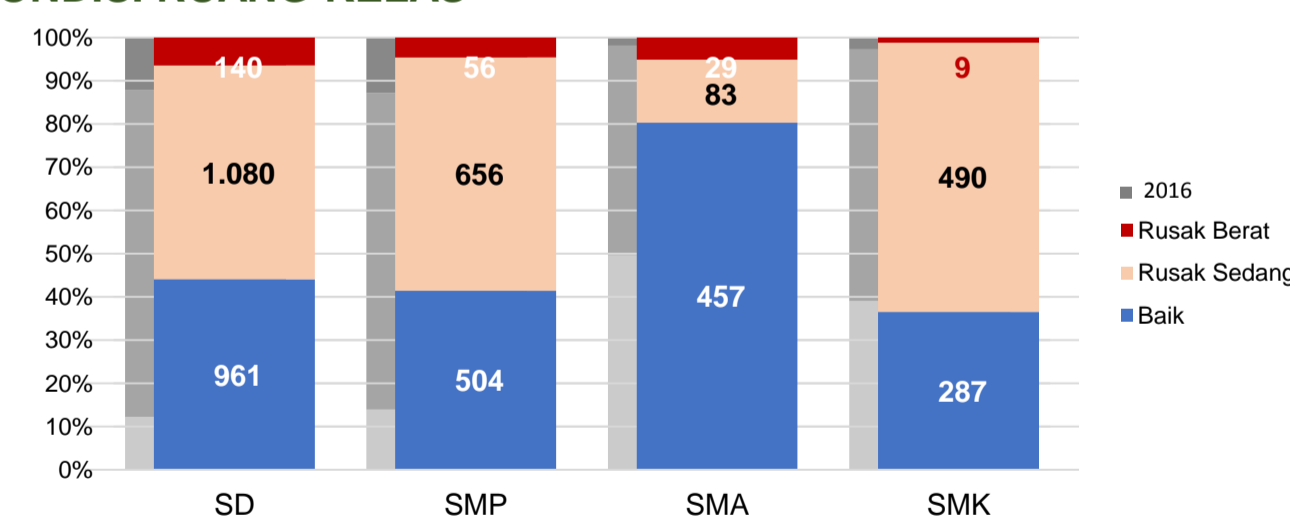
Sumber: Puspendik, November 2017

SKOR IIUN



Sumber: Puspendik, November 2017

KONDISI RUANG KELAS



Sumber: PDSPK, November 2017

SEKOLAH RINTISAN PELAKSANA PPK

SD	SMP	TOTAL
4	2	6

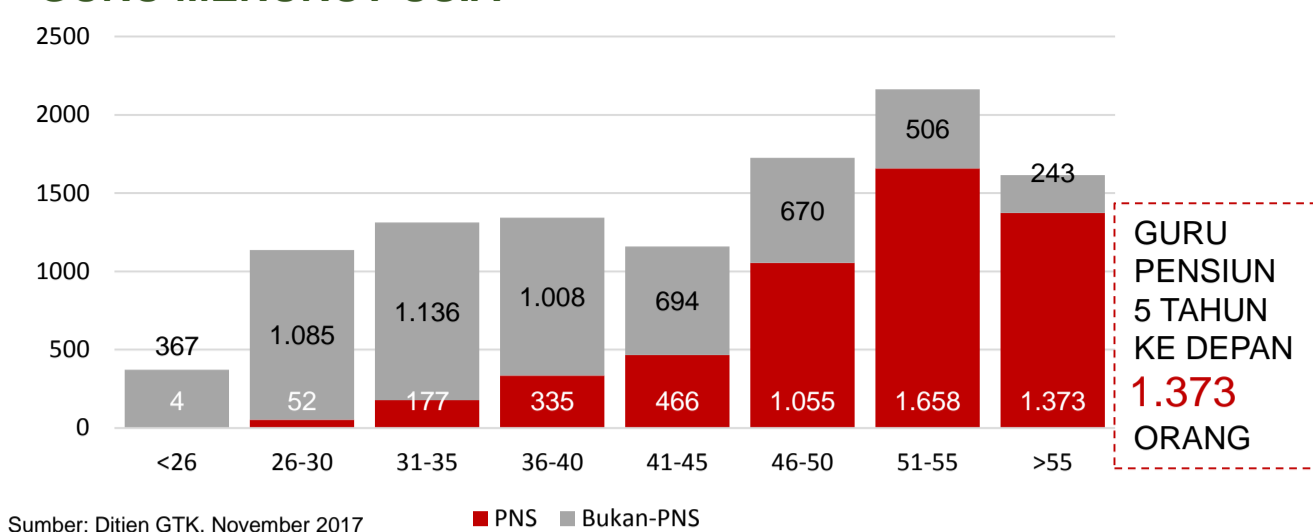
Sumber: Kemendikbud, September 2017

GURU KEAHLIAN GANDA

90
0

Sumber: Ditjen GTK, November 2017

GURU MENURUT USIA



Sumber: Ditjen GTK, November 2017

GURU PENSUN 5 TAHUN KE DEPAN 1.373 ORANG

SISWA PUTUS SEKOLAH DAN MENGULANG

	SD	SMP	SMA	SMK
PUTUS SEKOLAH	87	46	32	410
MENGULANG	582	151	23	46

Sumber: PDSPK, November 2017

PRESTASI SISWA

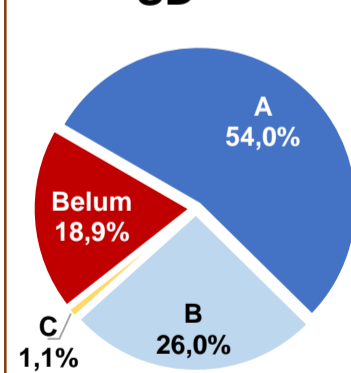


OLIMPIADE NASIONAL 16
OLIMPIADE INTERNASIONAL 0

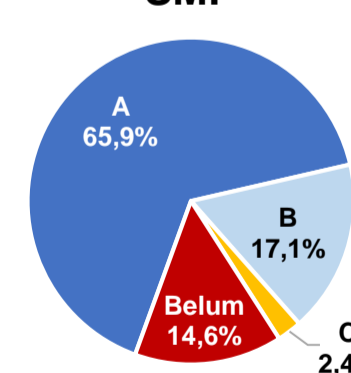
Sumber: Ditjen Dikdasmen, November 2017

AKREDITASI S/M

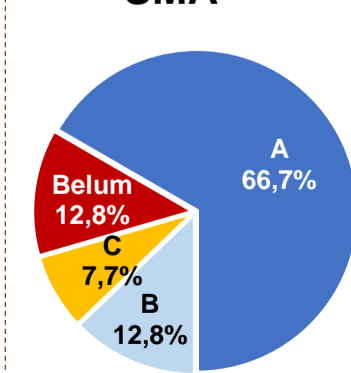
SD



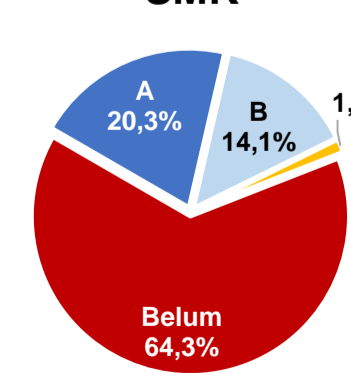
SMP



SMA

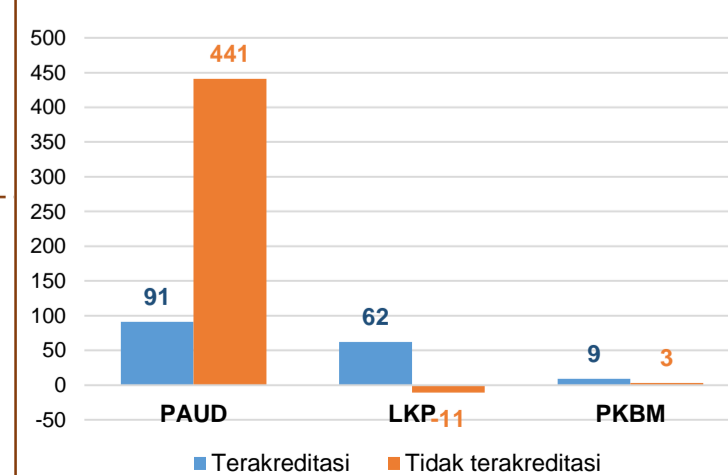


SMK



Sumber: BAN-S/M, Desember 2017

AKREDITASI PNF



Sumber: BAN-PNF, November 2017