

NERACA PENDIDIKAN DAERAH 2017



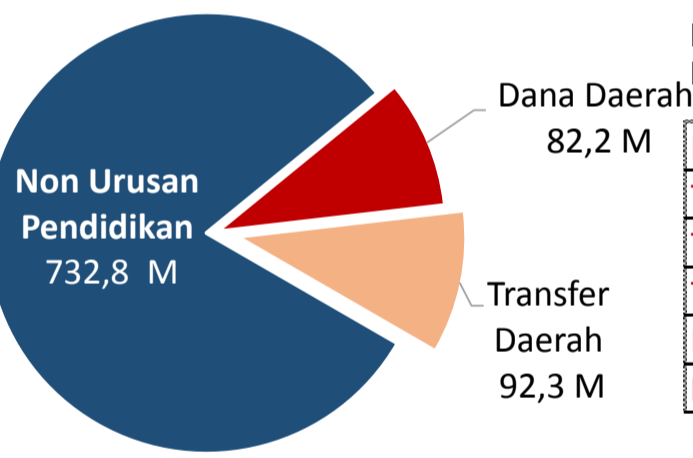
KOTA MAGELANG JAWA TENGAH

DATA PENDIDIKAN DAERAH

| | |
|-------------------------------------|------------------------------------|
| Satuan Pendidikan 273 | Peserta Didik 43.967 |
| PAUD → 141 | PAUD → 5.920 |
| SD → 75 | SD → 14.364 |
| SMP → 21 | SMP → 9.389 |
| SMA → 12 | SMA → 5.046 |
| SMK → 20 | SMK → 8.835 |
| SLB → 4 | SLB → 413 |
| Ruang Kelas 1.337 | Guru 2.918 |
| SD → 524 | PAUD → 260 |
| SMP → 316 | SD → 888 |
| SMA → 212 | SMP → 622 |
| SMK → 237 | SMA → 400 |
| SLB → 48 | SMK → 689 |
| | SLB → 59 |

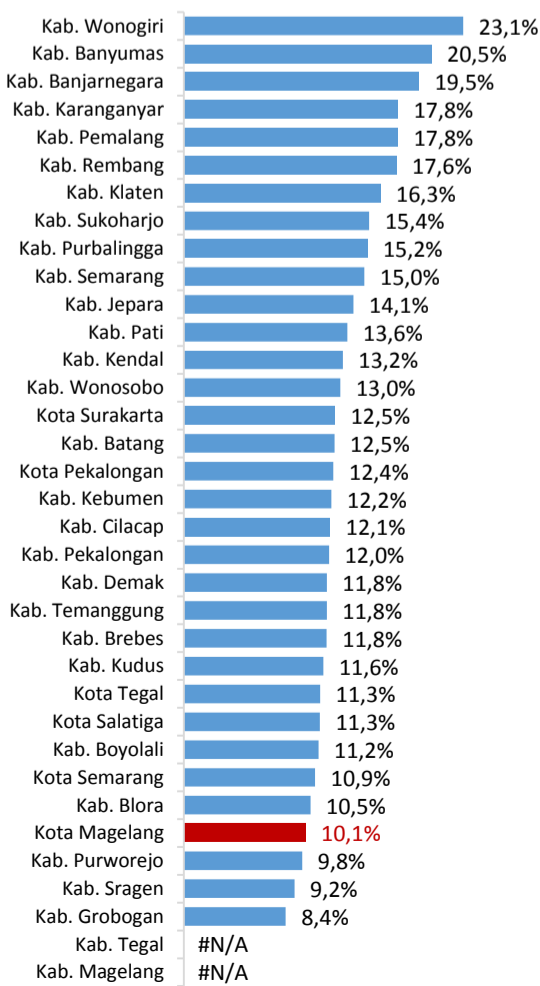
PENDANAAN PENDIDIKAN

APBD 2017 Rp907,3 M



| Rincian Dana Transfer Daerah Bidang pendidikan | |
|--|--------|
| DAK Fisik | 1,5 M |
| TPG | 38,7 M |
| Tamsil | 0,8 M |
| Tunjangan Khusus Guru | 0,0 M |
| DAU (Gaji GTK PNSD) | 47,4 M |
| BOP PAUD | 3,8 M |

Persentase urusan pendidikan (di luar transfer daerah)



Trend Alokasi Anggaran Pendidikan dalam APBD

| | 2015 | 2016 | 2017 |
|--|-------|-------|-------|
| | 14,8% | 13,4% | 10,1% |

ALOKASI ANGGARAN BANTUAN PEMERINTAH (APBN)

| | |
|--------------|--------------|
| PAUD-DIKMAS | 0,4 M |
| SD | 0 M |
| SMP | 0,2 M |
| GTK | 5 M |
| Total | 5,6 M |

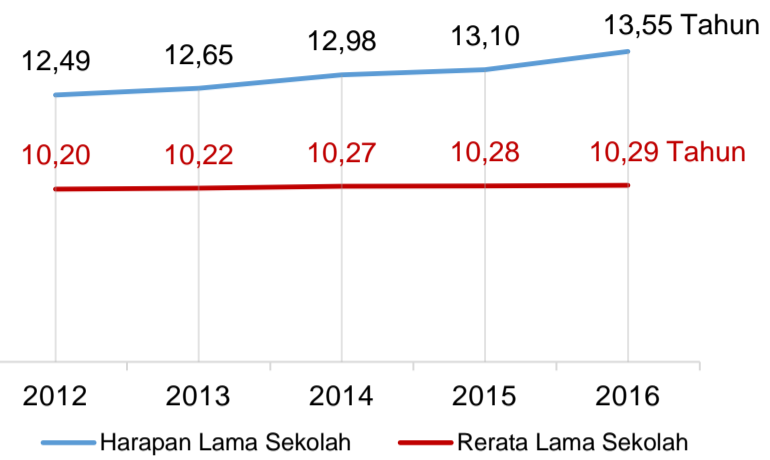
PERSENTASE REALISASI PROGRAM INDONESIA PINTAR

| | SD | SMP | SMA | SMK |
|----------|-------|-------|-------|-------|
| Penerima | 62,6% | 49,8% | 59,0% | 68,8% |
| Anggaran | 64,4% | 57,1% | 65,2% | 74,3% |

Sumber: sipintar.web.id, Desember 2017

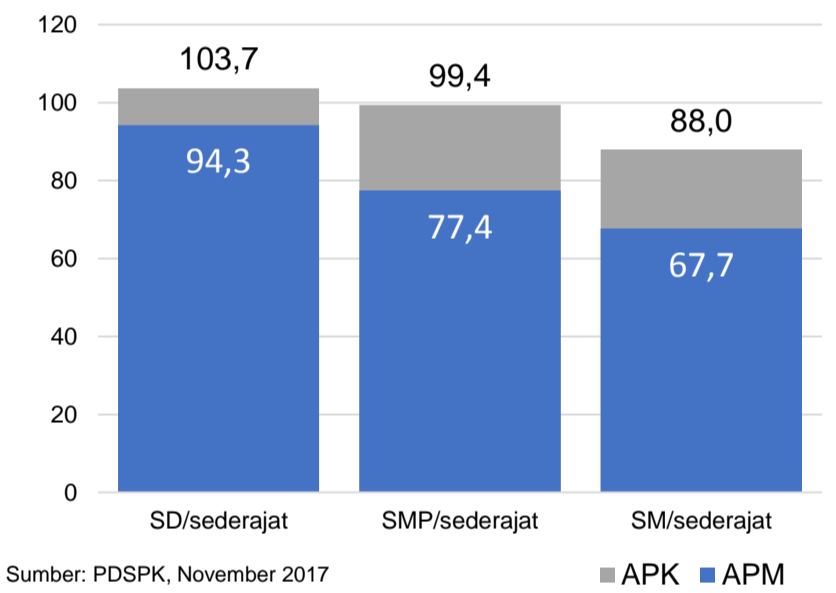
INDEKS PEMBANGUNAN MANUSIA 2016

77,2 JAWA TENGAH **70,0** NASIONAL **70,18**



Sumber: BPS, Oktober 2017

APK DAN APM 2016/2017 (persentase)



Sumber: PDSPK, November 2017

KEBUDAYAAN

| JENIS | JUMLAH |
|--------------------------|--------|
| Cagar Budaya | 1 |
| Desa Adat | 0 |
| Museum | 0 |
| Rumah Budaya Nusantara | 0 |
| Sanggar dan Komunitas | 0 |
| Warisan Budaya Tak Benda | 0 |

Sumber: Ditjen Kebudayaan, November 2017

BAHASA DAERAH

1

Sumber: BPPB, November 2017

RASIO PENDIDIKAN

| GURU:SISWA | SD | SMP | SMA | SMK |
|------------|------|------|------|------|
| | 1:16 | 1:15 | 1:13 | 1:13 |

GURU PNS:SISWA

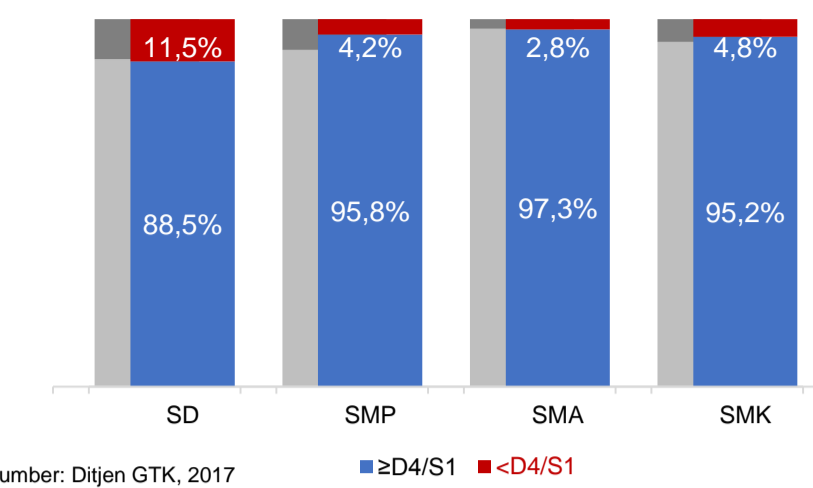
| | SD | SMP | SMA | SMK |
|--|------|------|------|------|
| | 1:31 | 1:20 | 1:19 | 1:26 |

ROMBEL:SISWA

| | SD | SMP | SMA | SMK |
|--|------|------|------|------|
| | 1:26 | 1:29 | 1:27 | 1:28 |

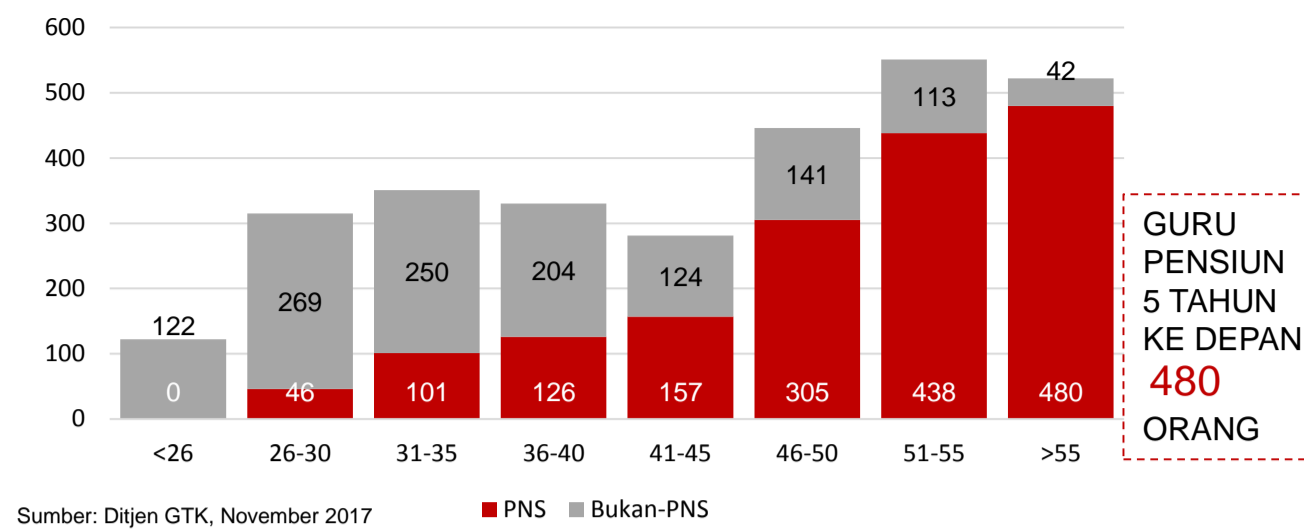
Sumber: PDSPK, November 2017

KUALIFIKASI GURU



Sumber: Ditjen GTK, 2017

GURU MENURUT USIA



Sumber: Ditjen GTK, November 2017

GURU PENSUN 5 TAHUN KE DEPAN **480** ORANG

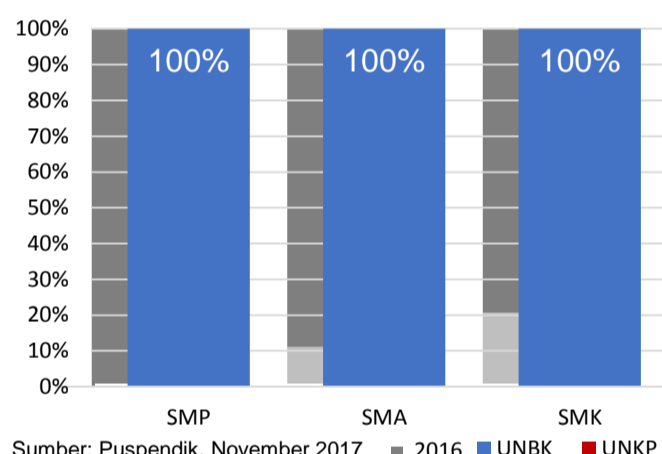
UJI KOMPETENSI GURU PER JENJANG



Sumber: Ditjen GTK, 2016

| | Nas. | 54,33 | 58,25 | 61,74 | 58,30 |
|-------|-------|-------|-------|-------|-------|
| Prov. | 61,88 | 66,14 | 70,10 | 61,91 | |
| | | 67,90 | 69,17 | 71,98 | 65,36 |
| | | SD | SMP | SMA | SMK |

PERSENTASE PESERTA UNBK PER JENJANG



Sumber: Puspendik, November 2017

HASIL UN

| | Nas. | 54,25 | 52,87 | 47,93 | 53,75 |
|-------|-------|-------|---------|---------|-------|
| Prov. | 54,06 | 58,03 | 53,29 | 57,59 | |
| | | 67,57 | 68,19 | 66,47 | 65,20 |
| | | SMP | SMA IPA | SMA IPS | SMK |

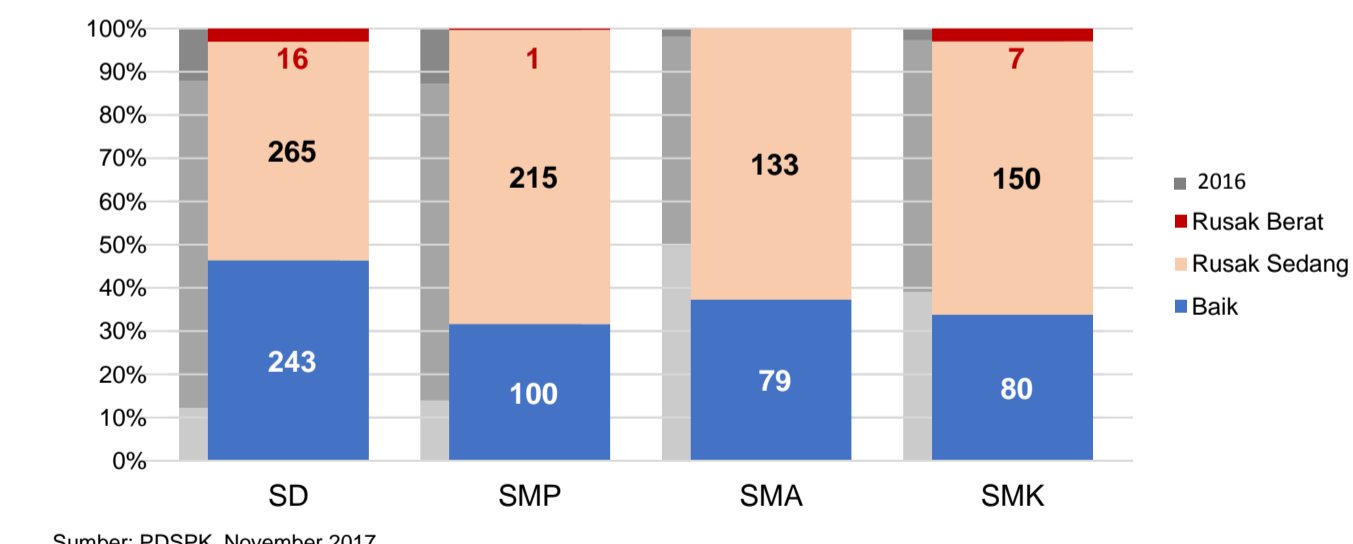
Sumber: Puspendik, November 2017

SKOR IUUN

| | Nas. | 76,65 | 86,69 | 85,65 | 92,61 |
|-------|-------|-------|---------|---------|-------|
| Prov. | 87,25 | 95,94 | 94,45 | 99,71 | |
| | | 100 | 100 | 100 | 100 |
| | | SMP | SMA IPA | SMA IPS | SMK |

Sumber: Puspendik, November 2017

KONDISI RUANG KELAS



Sumber: PDSPK, November 2017

SEKOLAH RINTISAN PELAKSANA PPK

| | SD | SMP | TOTAL |
|--|----|-----|-------|
| | 2 | 3 | 5 |

Sumber: Kemendikbud, September 2017

GURU KEAHLIAN GANDA

30

GURU GARIS DEPAN

0

Sumber: Ditjen GTK, November 2017

SISWA PUTUS SEKOLAH DAN MENGULANG

| | SD | SMP | SMA | SMK |
|---------------|-----|-----|-----|-----|
| PUTUS SEKOLAH | 13 | 21 | 15 | 119 |
| MENGULANG | 189 | 82 | 6 | 13 |

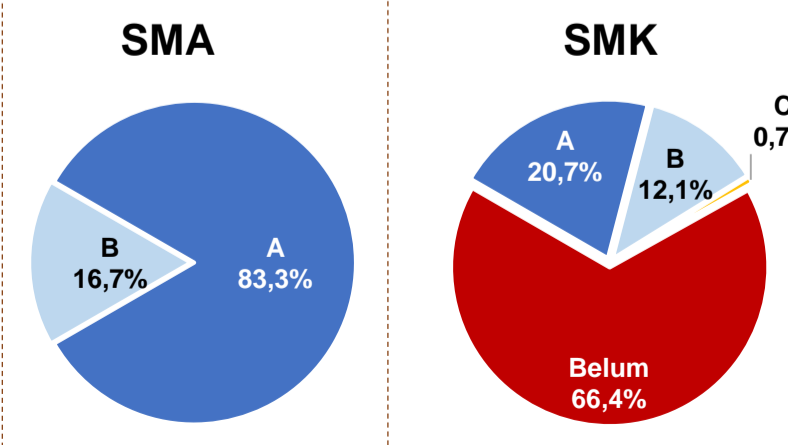
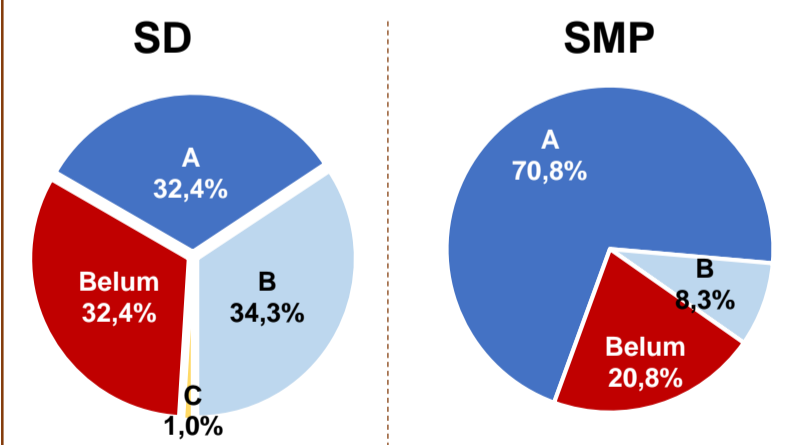
Sumber: PDSPK, November 2017

PRESTASI SISWA

| | |
|-------------------------|----------|
| OLIMPIADE NASIONAL | 4 |
| OLIMPIADE INTERNASIONAL | 0 |

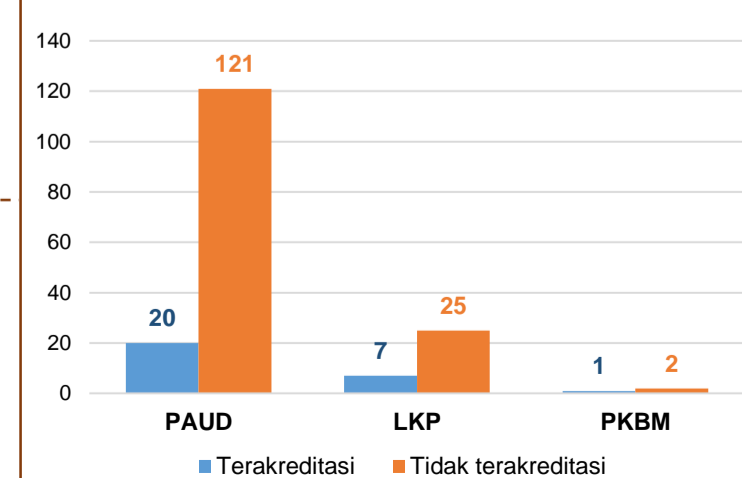
Sumber: Ditjen Dikdasmen, November 2017

AKREDITASI S/M



Sumber: BAN-S/M, Desember 2017

AKREDITASI PNF



Sumber: BAN-PNF, November 2017