

NERACA PENDIDIKAN DAERAH 2017



KAB. BREBES JAWA TENGAH

DATA PENDIDIKAN DAERAH

Satuan Pendidikan 2.123

PAUD →	953
SD →	897
SMP →	148
SMA →	32
SMK →	91
SLB →	2

Peserta Didik 299.686

PAUD →	33.883
SD →	151.751
SMP →	56.636
SMA →	18.992
SMK →	38.244
SLB →	180

Ruang Kelas 9.199

SD →	5.824
SMP →	1.745
SMA →	531
SMK →	1.076
SLB →	23

Guru 16.200

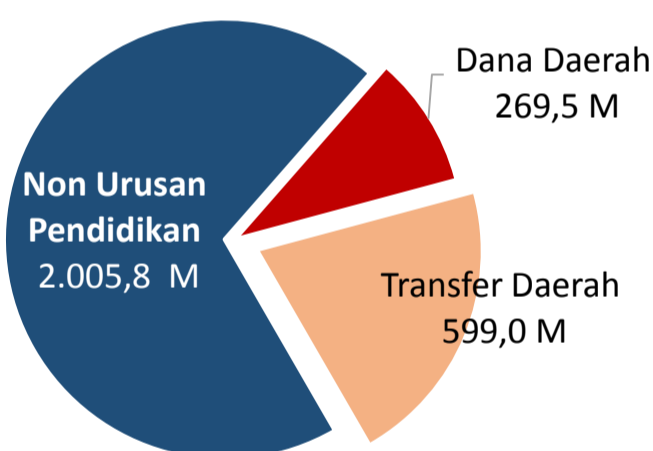
PAUD →	1.337
SD →	8.309
SMP →	3.294
SMA →	994
SMK →	2.242
SLB →	24

Sumber: PDSPK, November 2017

Sumber: GTK, Juni 2017

PENDANAAN PENDIDIKAN

APBD 2017 Rp2.874,2 M



Rincian Dana Transfer Daerah Bidang pendidikan

DAK Fisik	32,9 M
TPG	243,2 M
Tamsil	2,9 M
Tunjangan Khusus Guru	0,6 M
DAU (Gaji GTK PNSD)	301,1 M
BOP PAUD	18,4 M

Persentase urusan pendidikan (di luar transfer daerah)



Trend Alokasi Anggaran Pendidikan dalam APBD

	2015	2016	2017
	18,0%	15,9%	11,8%

ALOKASI ANGGARAN BANTUAN PEMERINTAH (APBN)

PAUD-DIKMAS	2,1 M
SD	9,7 M
SMP	10,1 M
GTK	20,4 M
Total	42,5 M

Sumber: Kemendikbud, November 2017

PERSENTASE REALISASI PROGRAM INDONESIA PINTAR

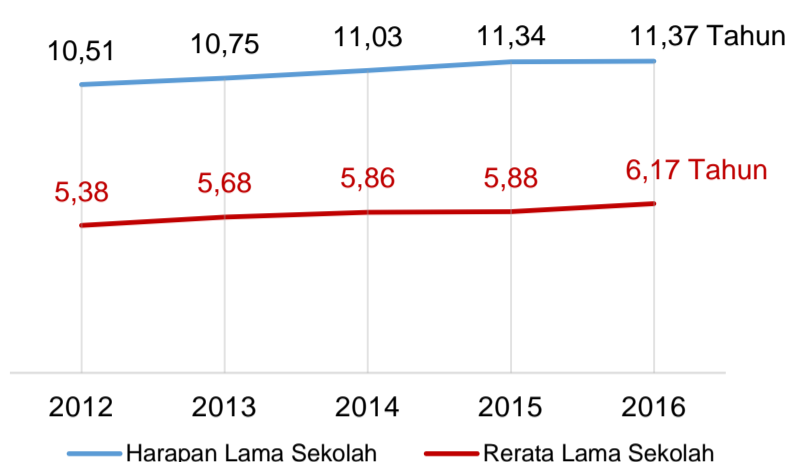
	SD	SMP	SMA	SMK
Penerima	74,5%	59,6%	55,6%	0,0%
Anggaran	77,6%	67,3%	59,2%	0,0%

Sumber: sipintar.web.id, Desember 2017

Sumber: Kemdagri, November 2017

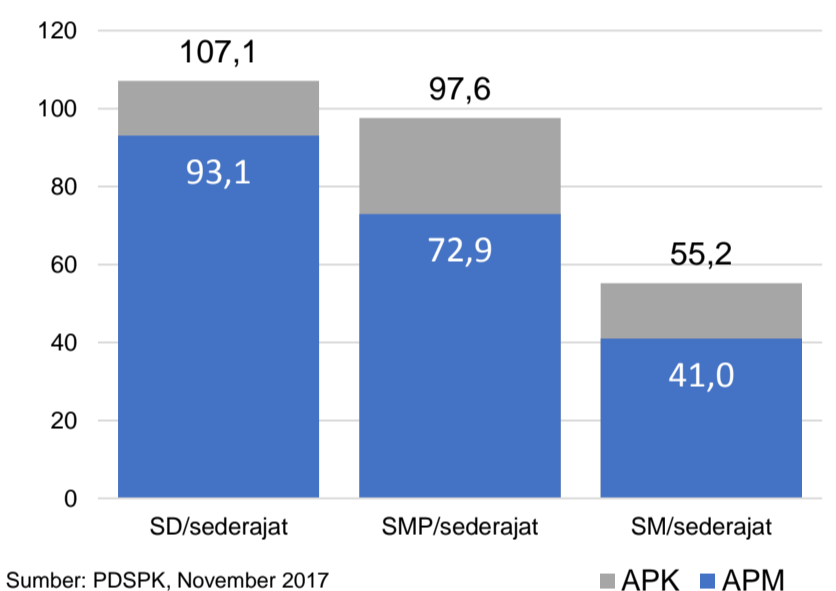
INDEKS PEMBANGUNAN MANUSIA 2016

64 JAWA TENGAH **70,0** NASIONAL **70,18**



Sumber: BPS, Oktober 2017

APK DAN APM 2016/2017 (persentase)



Sumber: PDSPK, November 2017

KEBUDAYAAN

JENIS	JUMLAH
Cagar Budaya	0
Desa Adat	1
Museum	0
Rumah Budaya Nusantara	0
Sanggar dan Komunitas	0
Warisan Budaya Tak Benda	0

Sumber: Ditjen Kebudayaan, November 2017

BAHASA DAERAH

2

Sumber: BPPB, November 2017

RASIO PENDIDIKAN

GURU:SISWA

SD	SMP	SMA	SMK
1:18	1:17	1:19	1:17

GURU PNS:SISWA

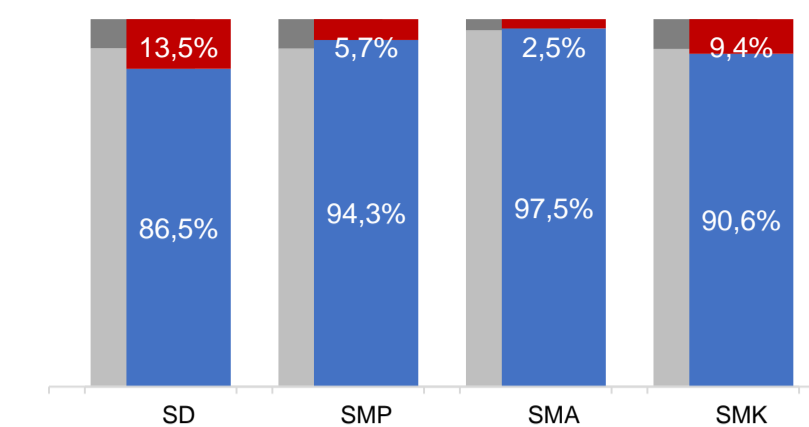
SD	SMP	SMA	SMK
1:31	1:42	1:36	1:229

ROMBEL:SISWA

SD	SMP	SMA	SMK
1:25	1:32	1:33	1:29

Sumber: PDSPK, November 2017

KUALIFIKASI GURU



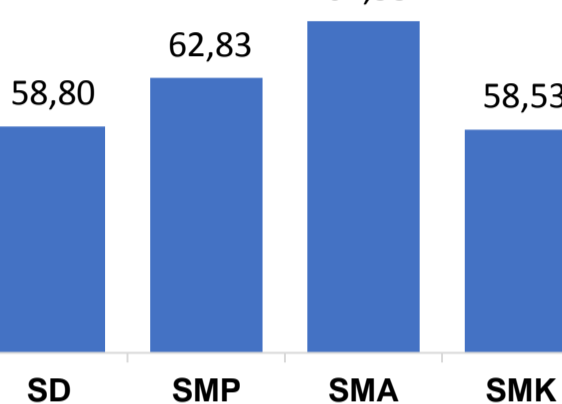
Sumber: Ditjen GTK, 2017

UJI KOMPETENSI GURU PER JENJANG

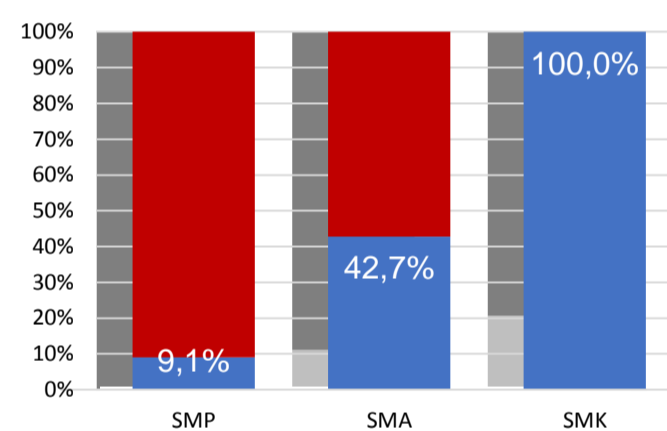


Sumber: Ditjen GTK, 2016

Nas.	54,33	58,25	61,74	58,30
Prov.	61,88	66,14	70,10	61,91



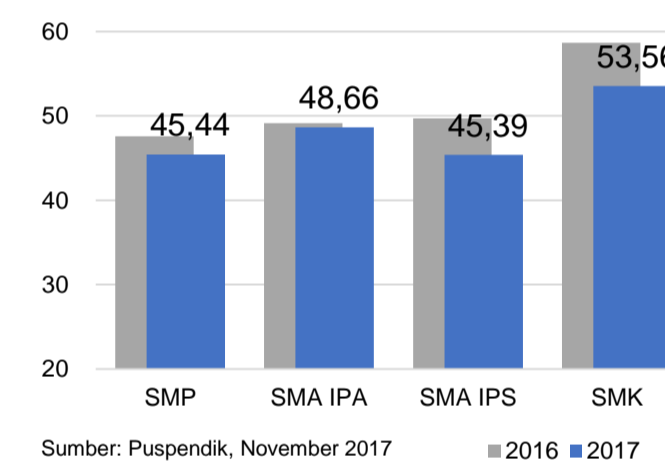
PERSENTASE PESERTA UNBK PER JENJANG



Sumber: Puspendik, November 2017

HASIL UN

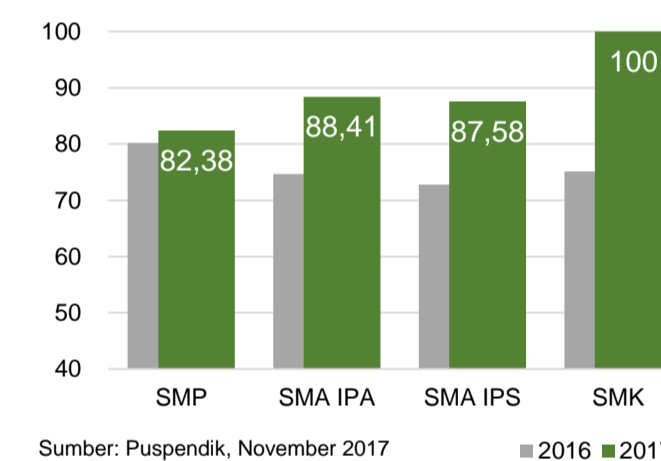
Nas.	54,25	52,87	47,93	53,75
Prov.	54,06	58,03	53,29	57,59



Sumber: Puspendik, November 2017

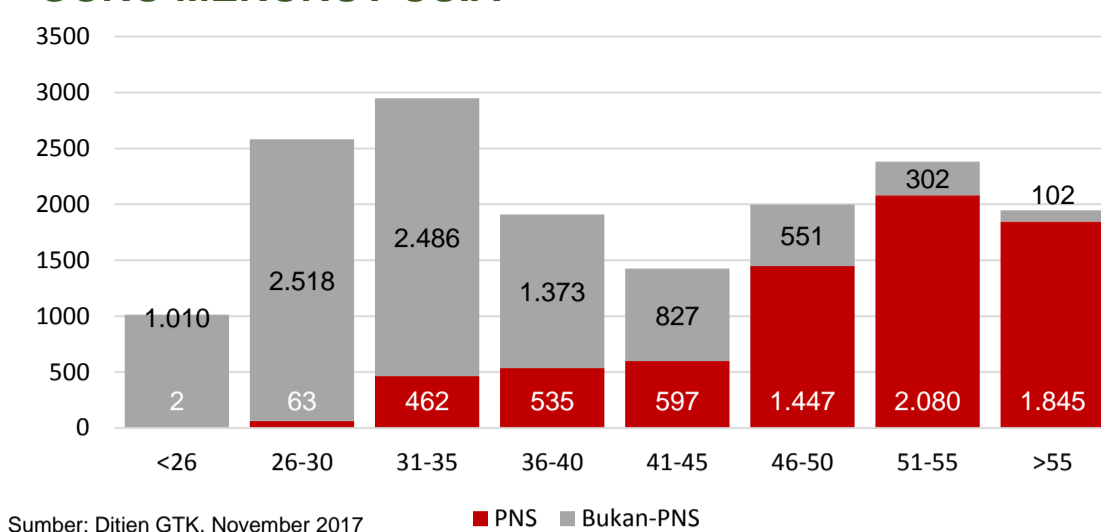
SKOR IIUN

Nas.	76,65	86,69	85,65	92,61
Prov.	87,25	95,94	94,45	99,71



Sumber: Puspendik, November 2017

GURU MENURUT USIA



Sumber: Ditjen GTK, November 2017

GURU PENSUN 5 TAHUN KE DEPAN 1.845 ORANG

SISWA PUTUS SEKOLAH DAN MENGULANG

	SD	SMP	SMA	SMK
PUTUS SEKOLAH	167	295	193	582
MENGULANG	983	31	6	31

Sumber: PDSPK, November 2017

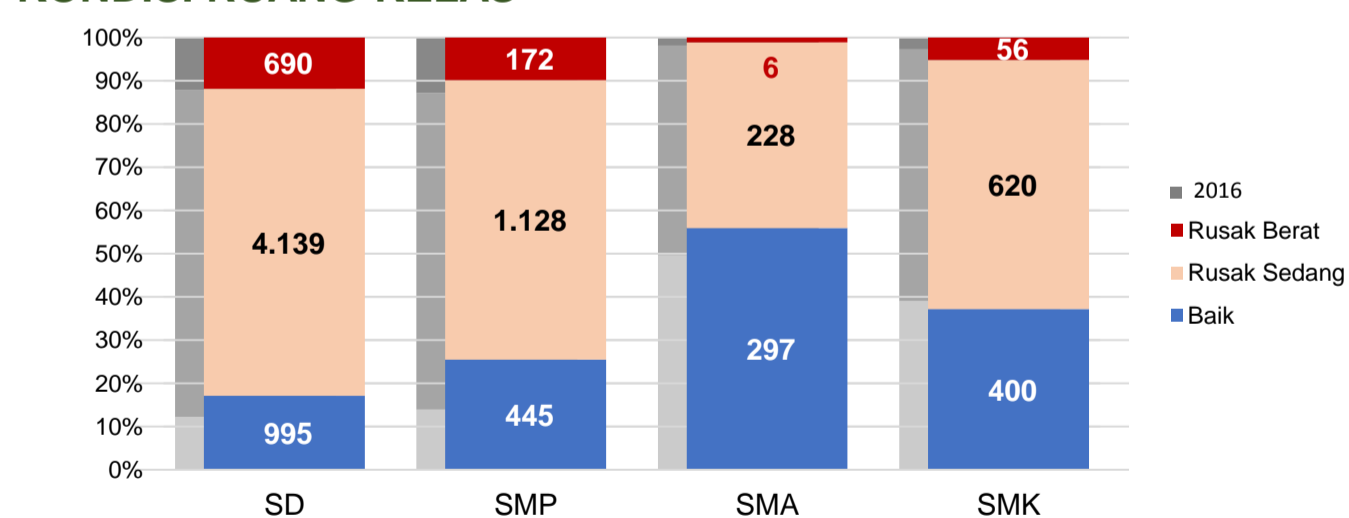
PRESTASI SISWA



OLIMPIADE NASIONAL	3
OLIMPIADE INTERNASIONAL	0

Sumber: Ditjen Dikdasmen, November 2017

KONDISI RUANG KELAS



Sumber: PDSPK, November 2017

SEKOLAH RINTISAN PELAKSANA PPK

SD	SMP	TOTAL
1	5	6

Sumber: Kemendikbud, September 2017

GURU KEAHLIAN GANDA

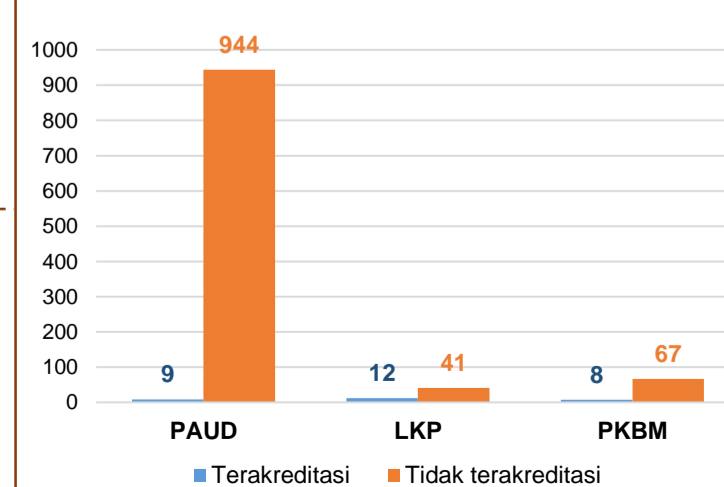
35

GURU GARIS DEPAN

0

Sumber: Ditjen GTK, November 2017

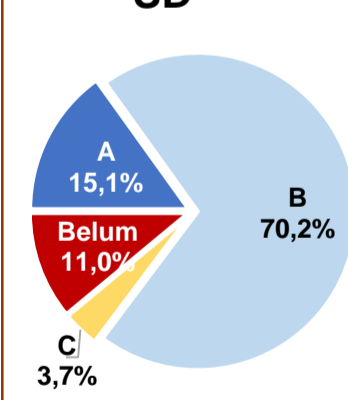
AKREDITASI PNF



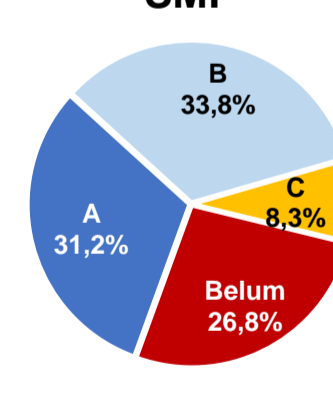
Sumber: BAN-PNF, November 2017

AKREDITASI S/M

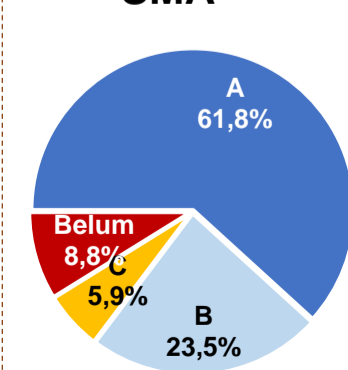
SD



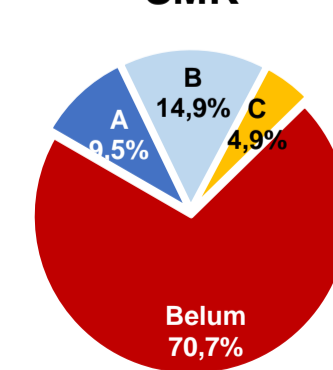
SMP



SMA



SMK



Sumber: BAN-S/M, Desember 2017