

# NERACA PENDIDIKAN DAERAH 2017



## KOTA GUNUNGSITOLI SUMATERA UTARA

### DATA PENDIDIKAN DAERAH

Satuan Pendidikan **251**

PAUD →	86
SD →	104
SMP →	34
SMA →	11
SMK →	14
SLB →	2

Peserta Didik **42.042**

PAUD →	4.525
SD →	19.115
SMP →	8.868
SMA →	4.346
SMK →	5.106
SLB →	82

Ruang Kelas **1.529**

SD →	872
SMP →	329
SMA →	153
SMK →	164
SLB →	11

Guru **2.945**

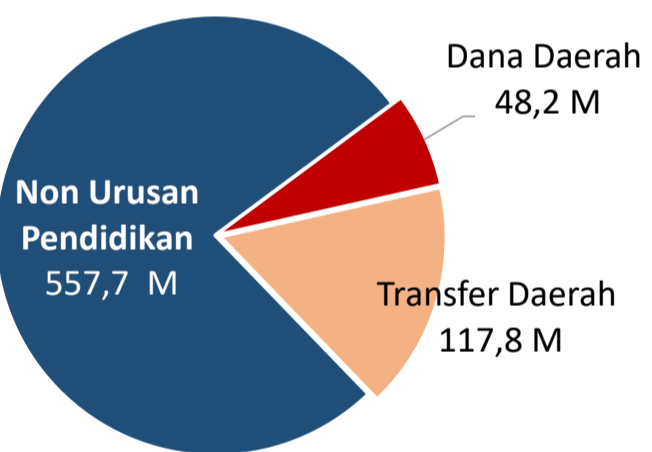
PAUD →	136
SD →	1.540
SMP →	651
SMA →	255
SMK →	348
SLB →	15

Sumber: PDSPK, November 2017

Sumber: GTK, Juni 2017

### PENDANAAN PENDIDIKAN


APBD 2017 **Rp723,8 M**



Rincian Dana Transfer Daerah Bidang pendidikan

DAK Fisik	7,8 M
TPG	36,3 M
Tamsil	1,4 M
Tunjangan Khusus Guru	10,8 M
DAU (Gaji GTK PNSD)	59,1 M
BOP PAUD	2,4 M

Persentase urusan pendidikan (di luar transfer daerah)



Trend Alokasi Anggaran Pendidikan dalam APBD

	2015	2016	2017
	13,1%	12,8%	8,0%

ALOKASI ANGGARAN BANTUAN PEMERINTAH (APBN)

PAUD-DIKMAS	0 M
SD	1,7 M
SMP	3,3 M
GTK	5,1 M
Total	10,1 M

Sumber: Kemendikbud, November 2017

### PERSENTASE REALISASI PROGRAM INDONESIA PINTAR

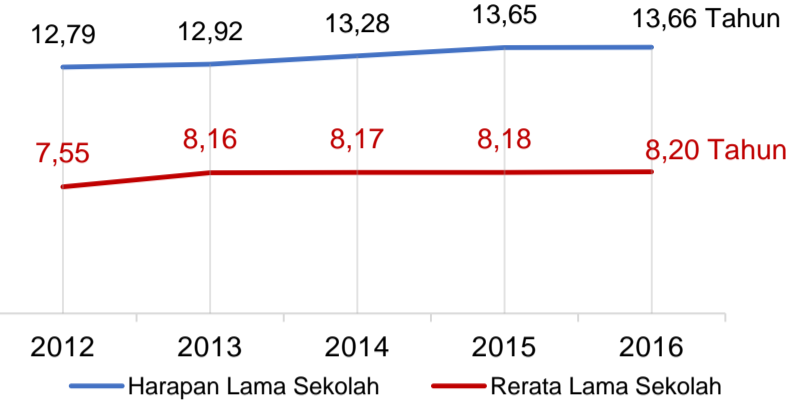
	SD	SMP	SMA	SMK
Penerima	46,2%	53,6%	58,4%	53,7%
Anggaran	47,5%	56,4%	64,9%	63,1%

Sumber: sipintar.web.id, Desember 2017

Sumber: Kemdagri, November 2017

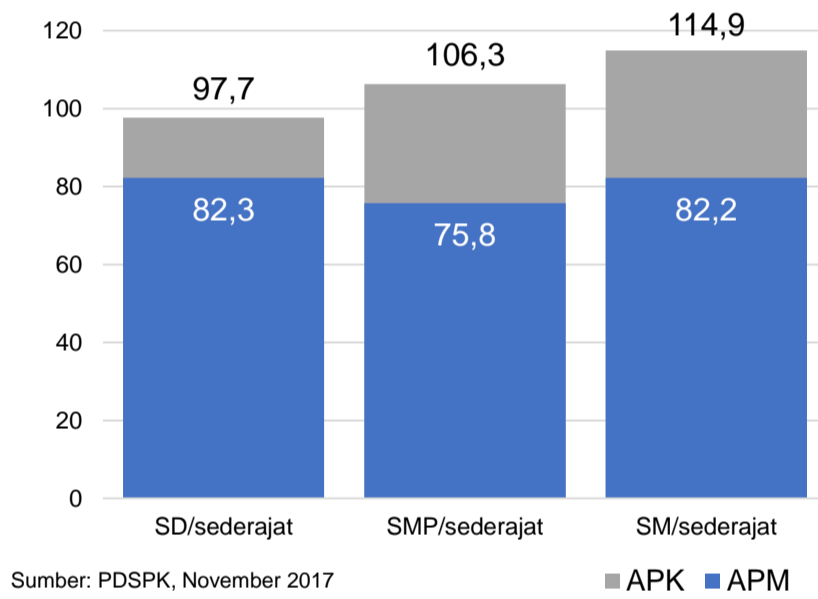
### INDEKS PEMBANGUNAN MANUSIA 2016

**66,9** SUMATERA UTARA **70,0** NASIONAL **70,18**



Sumber: BPS, Oktober 2017

### APK DAN APM 2016/2017 (persentase)



Sumber: PDSPK, November 2017

### KEBUDAYAAN

JENIS	JUMLAH
Cagar Budaya	0
Desa Adat	0
Museum	0
Rumah Budaya Nusantara	0
Sanggar dan Komunitas	0
Warisan Budaya Tak Benda	0

Sumber: Ditjen Kebudayaan, November 2017

### BAHASA DAERAH 3

Sumber: BPPB, November 2017

### RASIO PENDIDIKAN

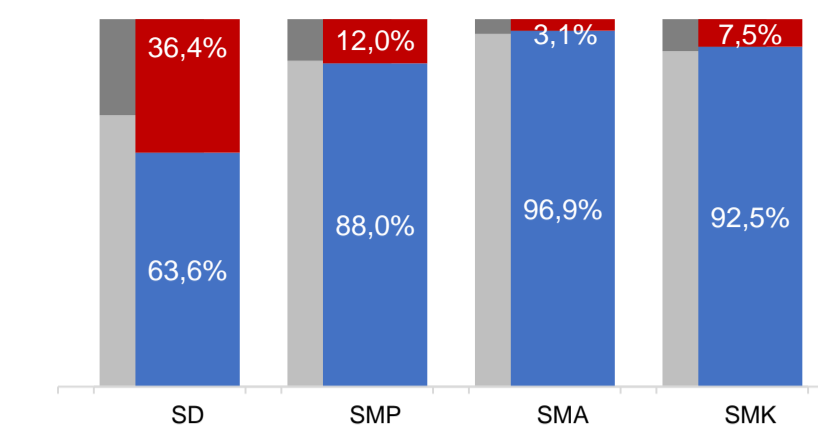
GURU:SISWA	SD	SMP	SMA	SMK
	1:12	1:14	1:17	1:15

GURU PNS:SISWA	SD	SMP	SMA	SMK
	1:19	1:25	1:27	1:34

ROMBEL:SISWA	SD	SMP	SMA	SMK
	1:22	1:28	1:30	1:28

Sumber: PDSPK, November 2017

### KUALIFIKASI GURU



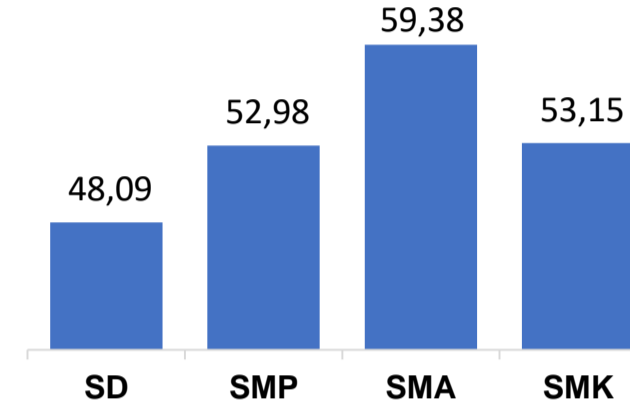
Sumber: Ditjen GTK, 2017

### UJI KOMPETENSI GURU PER JENJANG

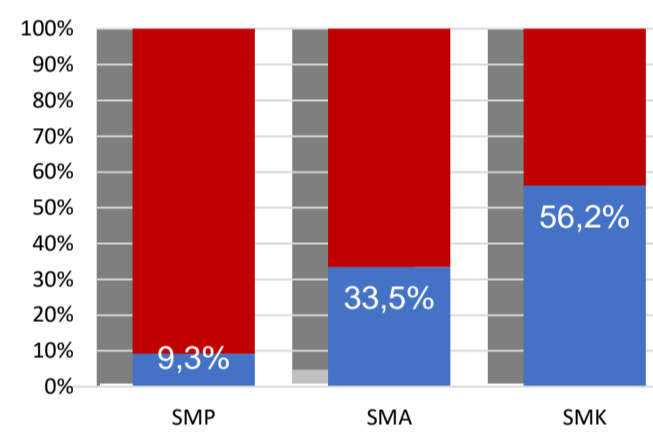


Sumber: Ditjen GTK, 2016

Nas.	54,33	58,25	61,74	58,30
Prov.	50,05	54,25	58,28	53,62



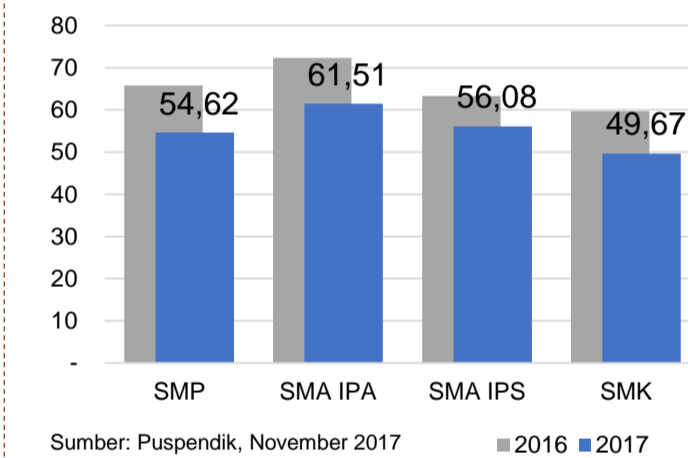
### PERSENTASE PESERTA UNBK PER JENJANG



Sumber: Puspendik, November 2017

### HASIL UN

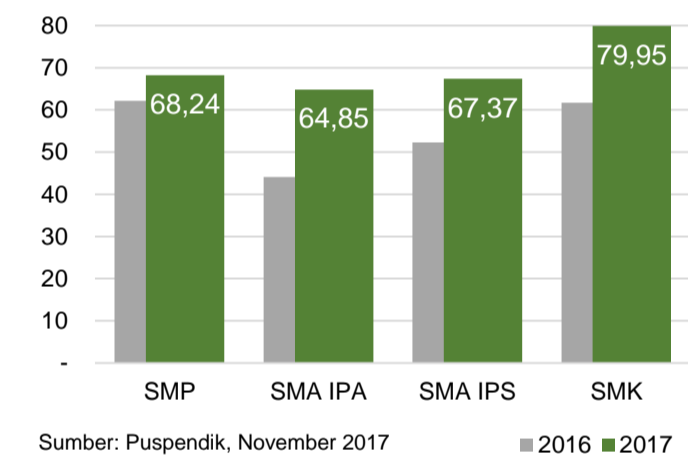
Nas.	54,25	52,87	47,93	53,75
Prov.	57,75	56,37	53,32	53,33



Sumber: Puspendik, November 2017

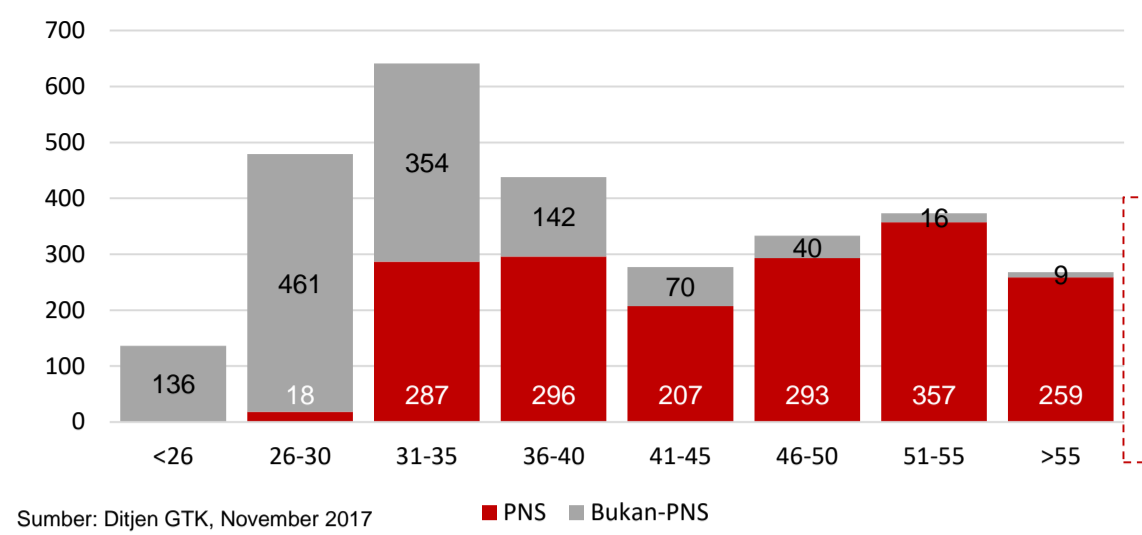
### SKOR IIUN

Nas.	76,65	86,69	85,65	92,61
Prov.	62,68	72,30	72,01	78,74



Sumber: Puspendik, November 2017

### GURU MENURUT USIA



Sumber: Ditjen GTK, November 2017

### KOTA GUNUNGSITOLI

GURU PENSUN 5 TAHUN KE DEPAN **259** ORANG

### SISWA PUTUS SEKOLAH DAN MENGULANG

	SD	SMP	SMA	SMK
PUTUS SEKOLAH	53	31	39	110
MENGULANG	605	66	1	4

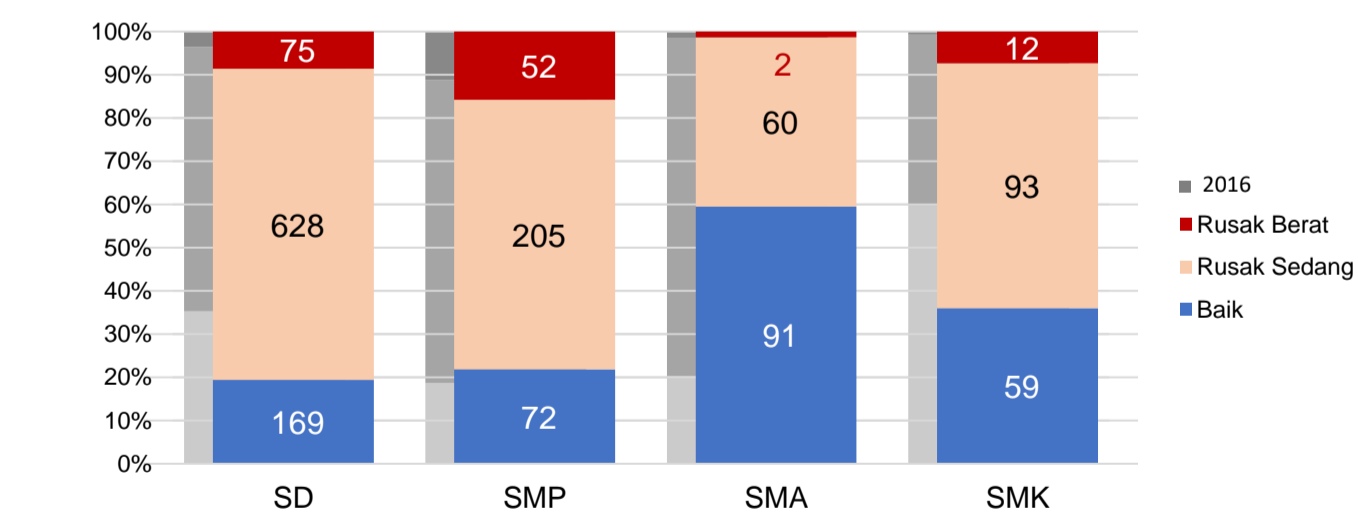
Sumber: PDSPK, November 2017

### PRESTASI SISWA

OLIMPIADE NASIONAL	0
OLIMPIADE INTERNASIONAL	0

Sumber: Ditjen Dikdasmen, November 2017

### KONDISI RUANG KELAS



Sumber: PDSPK, November 2017

### SEKOLAH RINTISAN PELAKSANA PPK

	SD	SMP	TOTAL
	1	2	3

Sumber: Kemendikbud, September 2017

### GURU KEAHLIAN GANDA

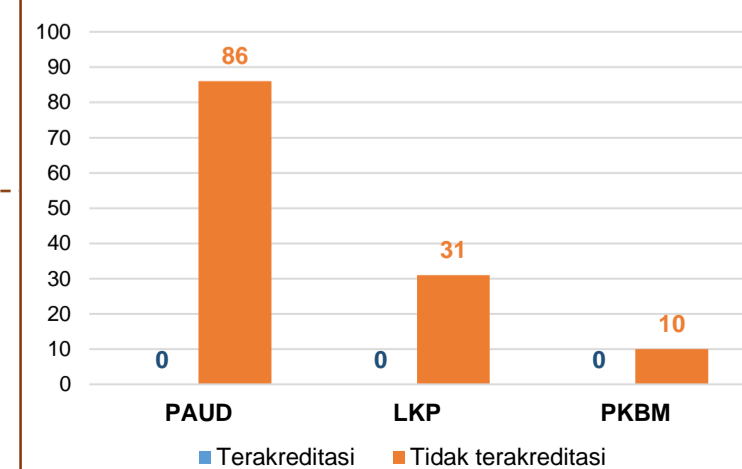
**2**

### GURU GARIS DEPAN

**0**

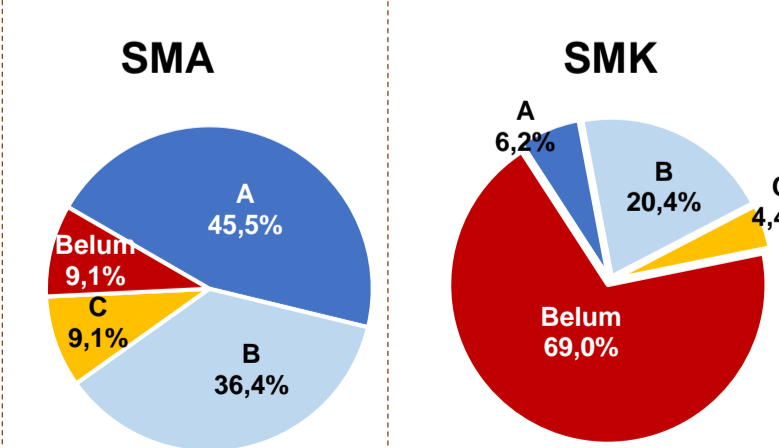
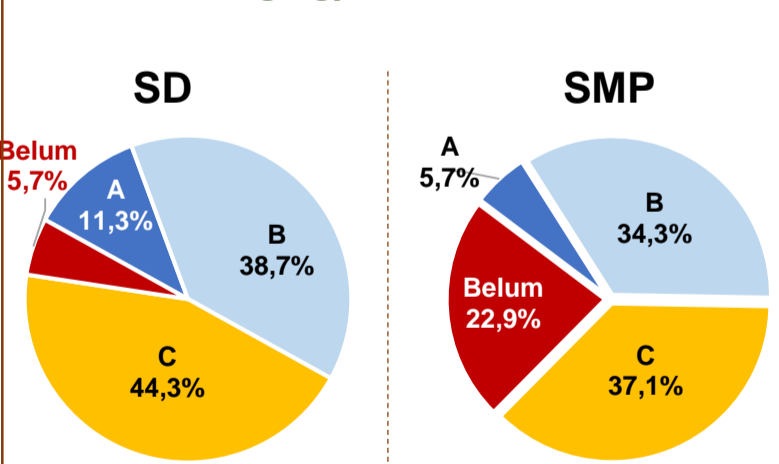
Sumber: Ditjen GTK, November 2017

### AKREDITASI PNF



Sumber: BAN-PNF, November 2017

### AKREDITASI S/M



Sumber: BAN-S/M, Desember 2017