

NERACA PENDIDIKAN DAERAH 2017



KAB. TEGAL JAWA TENGAH

DATA PENDIDIKAN DAERAH

Satuan Pendidikan 1.695

PAUD →	796
SD →	700
SMP →	108
SMA →	25
SMK →	64
SLB →	2

Peserta Didik 260.048

PAUD →	35.621
SD →	131.473
SMP →	46.365
SMA →	10.915
SMK →	35.191
SLB →	483

Ruang Kelas 7.605

SD →	4.686
SMP →	1.435
SMA →	366
SMK →	1.046
SLB →	72

Guru 13.636

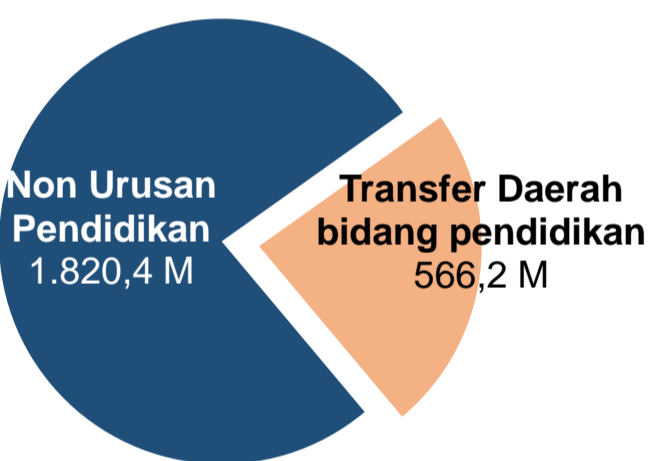
PAUD →	1.360
SD →	7.180
SMP →	2.409
SMA →	637
SMK →	1.989
SLB →	61

Sumber: PDSPK, November 2017

Sumber: GTK, Juni 2017

PENDANAAN PENDIDIKAN

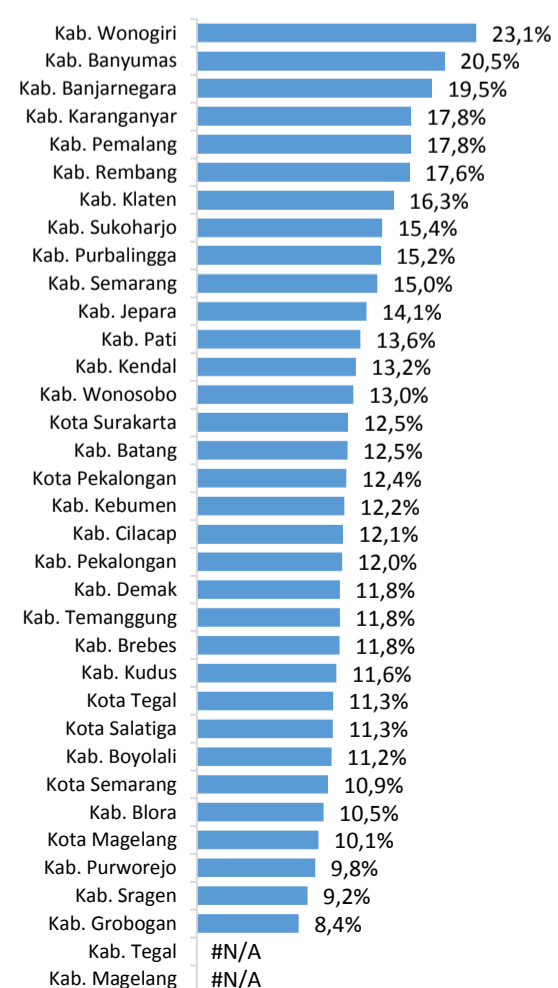
APBD 2017 Rp2.386,6 M



Rincian Dana Transfer Daerah Bidang pendidikan

DAK Fisik	10,2 M
TPG	250,4 M
Tamsil	3,1 M
Tunjangan Khusus Guru	0,8 M
DAU (Gaji GTK PNSD)	283,1 M
BOP PAUD	18,6 M

Persentase urusan pendidikan (di luar transfer daerah)



Trend Alokasi Anggaran Pendidikan dalam APBD

2015	2016	2017
16,6%	13,6%	#N/A

ALOKASI ANGGARAN BANTUAN PEMERINTAH (APBN)

PAUD-DIKMAS	1,3 M
SD	4 M
SMP	6 M
GTK	19,5 M
Total	30,8 M

Sumber: Kemendikbud, November 2017

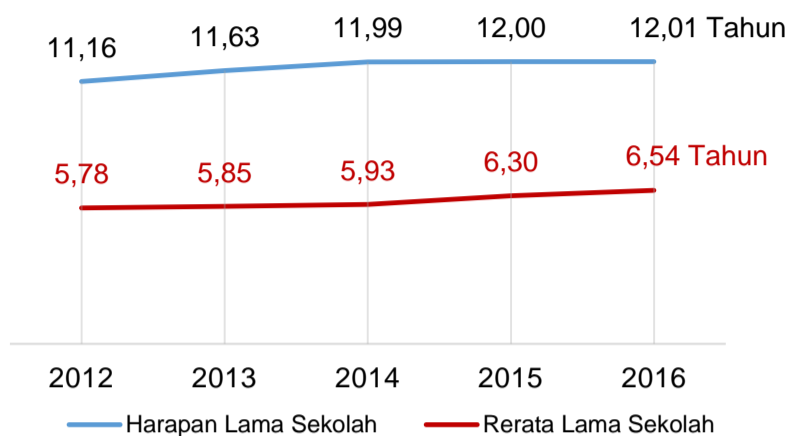
PERSENTASE REALISASI PROGRAM INDONESIA PINTAR

	SD	SMP	SMA	SMK
Penerima	68,1%	55,1%	51,6%	0,0%
Anggaran	69,7%	61,9%	55,1%	0,0%

Sumber: sipintar.web.id, Desember 2017

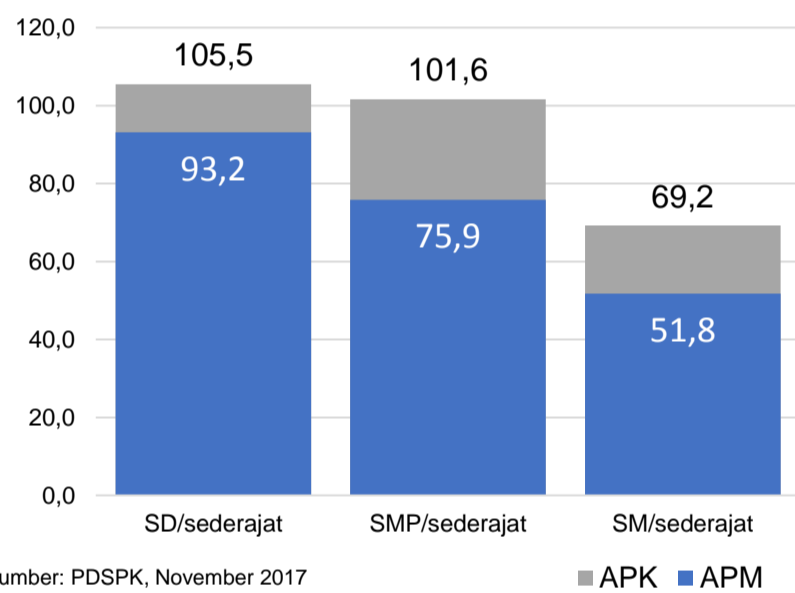
INDEKS PEMBANGUNAN MANUSIA 2016

65,8 JAWA TENGAH 70,0 NASIONAL 70,18



Sumber: BPS, Oktober 2017

APK DAN APM 2016/2017 (persentase)



Sumber: PDSPK, November 2017

KEBUDAYAAN

JENIS	JUMLAH
Cagar Budaya	0
Desa Adat	0
Museum	0
Rumah Budaya Nusantara	0
Sanggar dan Komunitas	0
Warisan Budaya Tak Benda	0

Sumber: Ditjen Kebudayaan, November 2017

BAHASA DAERAH

1

Sumber: BPPB, November 2017

RASIO PENDIDIKAN

GURU:SISWA

SD	SMP	SMA	SMK
1:18	1:19	1:17	1:18

GURU PNS:SISWA

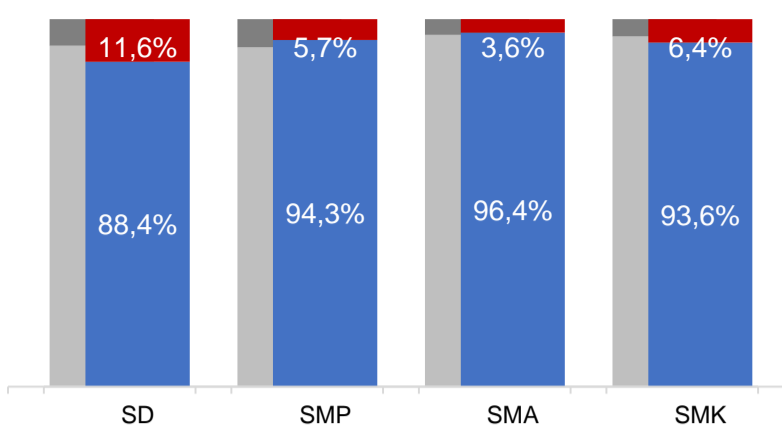
SD	SMP	SMA	SMK
1:30	1:34	1:29	1:95

ROMBEL:SISWA

SD	SMP	SMA	SMK
1:27	1:31	1:31	1:29

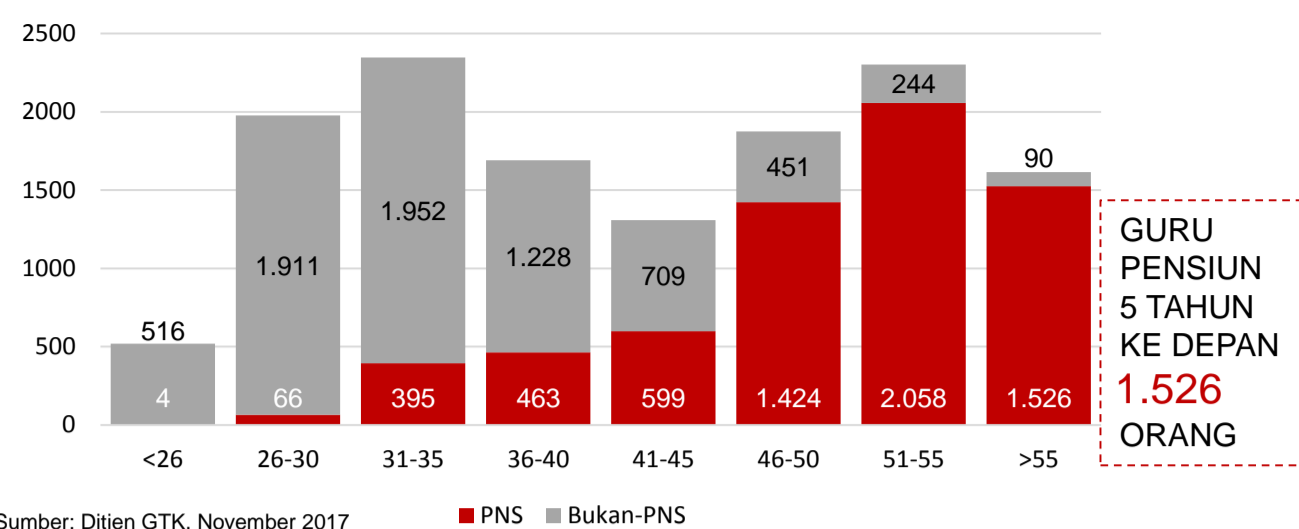
Sumber: PDSPK, November 2017

KUALIFIKASI GURU



Sumber: Ditjen GTK, 2017

GURU MENURUT USIA



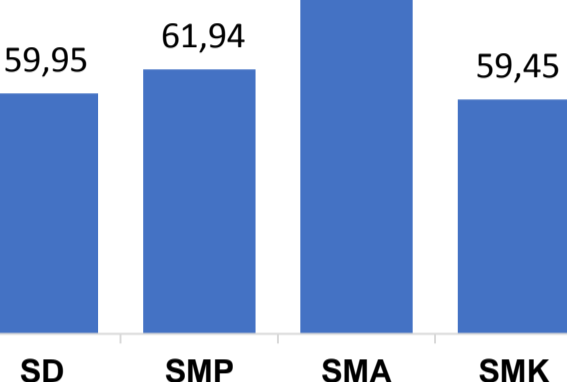
Sumber: Ditjen GTK, November 2017

UJI KOMPETENSI GURU PER JENJANG

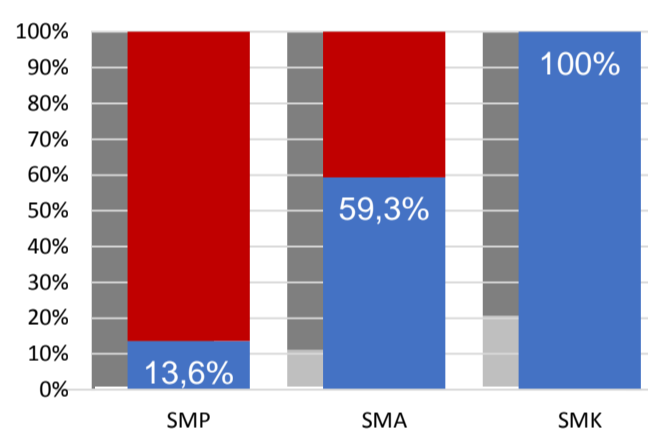


Sumber: Ditjen GTK, 2016

Nas.	54,33	58,25	61,74	58,30
Prov.	61,88	66,14	70,10	61,91

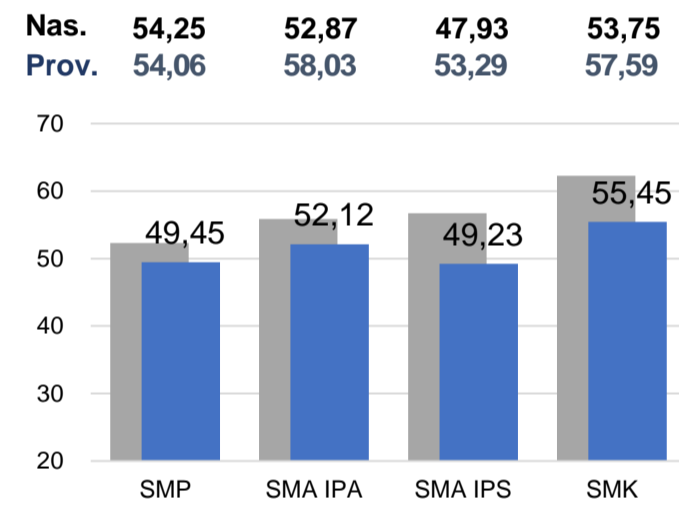


PERSENTASE PESERTA UNBK PER JENJANG



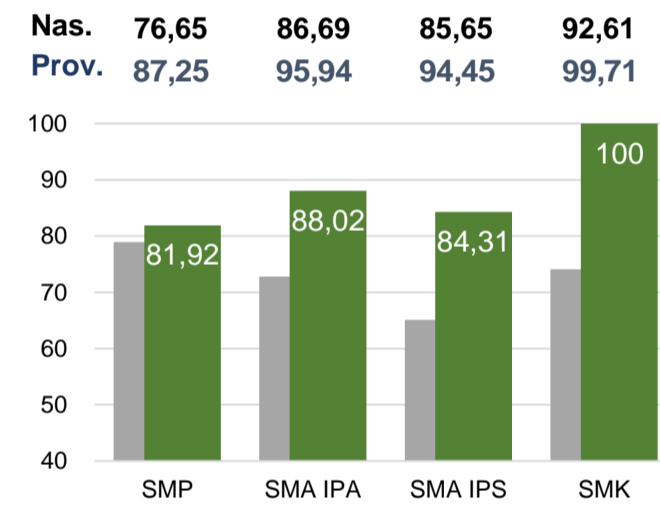
Sumber: Puspendik, November 2017

HASIL UN



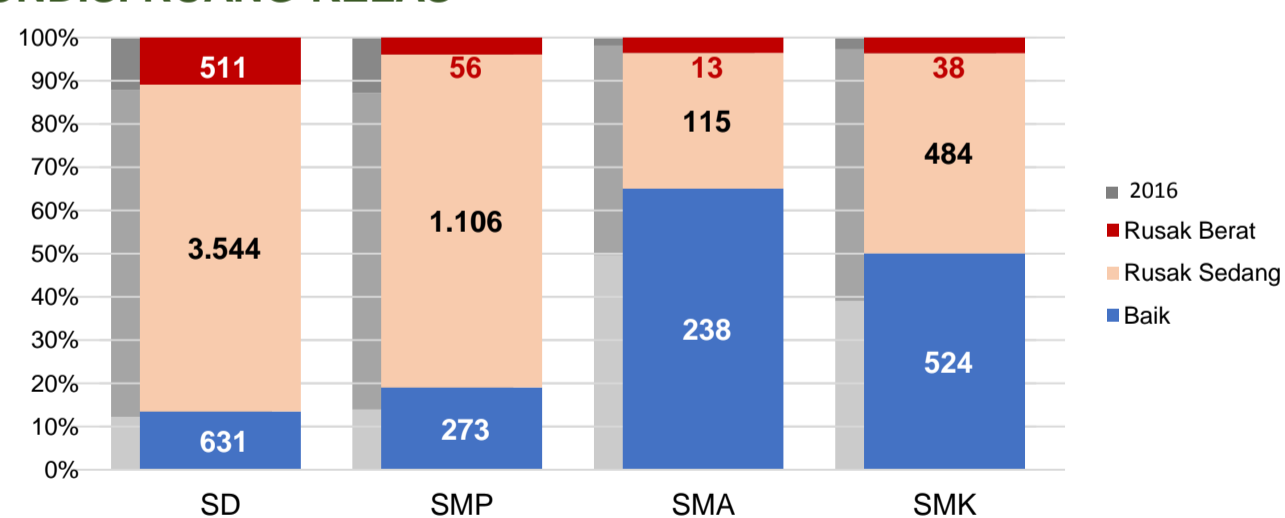
Sumber: Puspendik, November 2017

SKOR IIUN



Sumber: Puspendik, November 2017

KONDISI RUANG KELAS



Sumber: PDSPK, November 2017

SEKOLAH RINTISAN PELAKSANA PPK

SD	SMP	TOTAL
2	3	5

Sumber: Kemendikbud, September 2017

GURU KEAHLIAN GANDA

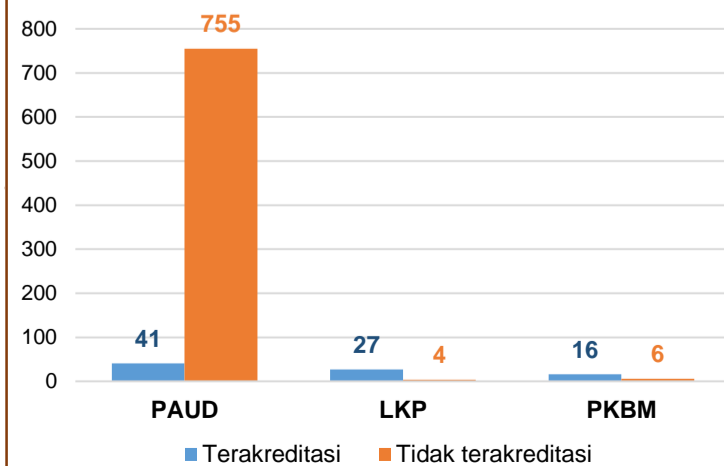
48

GURU GARIS DEPAN

0

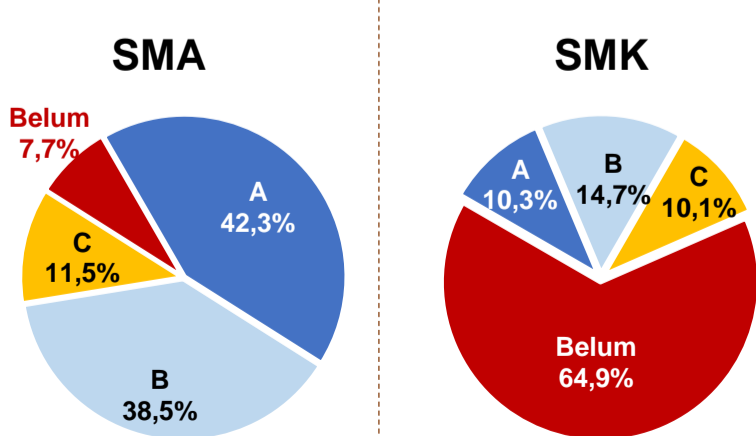
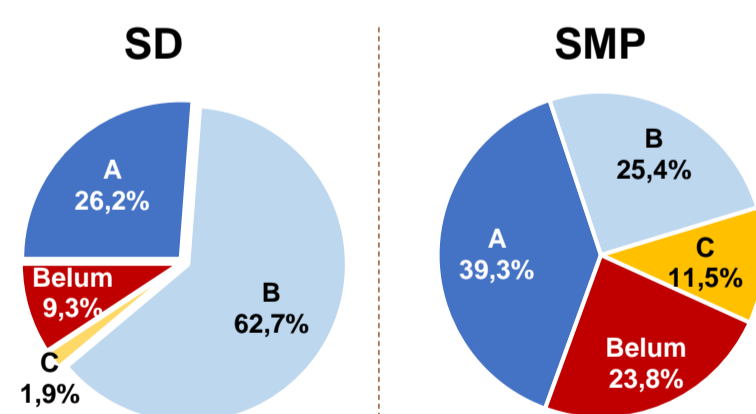
Sumber: Ditjen GTK, November 2017

AKREDITASI PNF



Sumber: BAN-PNF, November 2017

AKREDITASI S/M



Sumber: BAN-S/M, Desember 2017