

# NERACA PENDIDIKAN DAERAH 2017



## KOTA LUBUKLINGGAU SUMATERA SELATAN

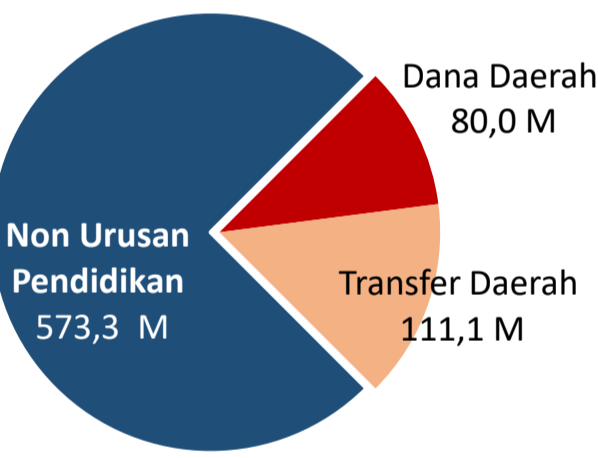
### DATA PENDIDIKAN DAERAH

<b>Satuan Pendidikan</b> <b>273</b>	<b>Peserta Didik</b> <b>54.136</b>
PAUD → 109	PAUD → 3.694
SD → 99	SD → 26.072
SMP → 31	SMP → 12.127
SMA → 24	SMA → 7.909
SMK → 8	SMK → 4.187
SLB → 2	SLB → 147
<b>Ruang Kelas</b> <b>1.641</b>	<b>Guru</b> <b>3.404</b>
SD → 853	PAUD → 182
SMP → 377	SD → 1.492
SMA → 275	SMP → 801
SMK → 119	SMA → 619
SLB → 17	SMK → 280
	SLB → 30

Sumber: PDSPK, November 2017  
Sumber: GTK, Juni 2017

### PENDANAAN PENDIDIKAN

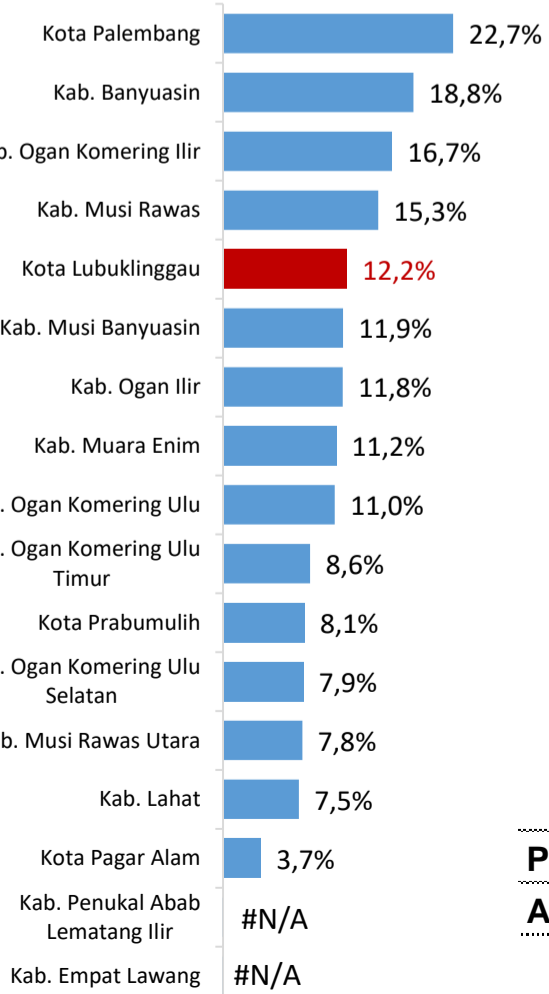
APBD 2017 Rp764,4 M



Rincian Dana Transfer Daerah Bidang pendidikan

DAK Fisik	5,2 M
TPG	40,1 M
Tamsil	0,8 M
Tunjangan Khusus Guru	0,0 M
DAU (Gaji GTK PNSD)	62,8 M
BOP PAUD	2,2 M

Persentase urusan pendidikan (di luar transfer daerah)



Trend Alokasi Anggaran Pendidikan dalam APBD

	2015	2016	2017
	8,0%	13,5%	12,2%

ALOKASI ANGGARAN BANTUAN PEMERINTAH (APBN)

PAUD-DIKMAS	0,7 M
SD	3,6 M
SMP	1,9 M
GTK	1,9 M
Total	8,1 M

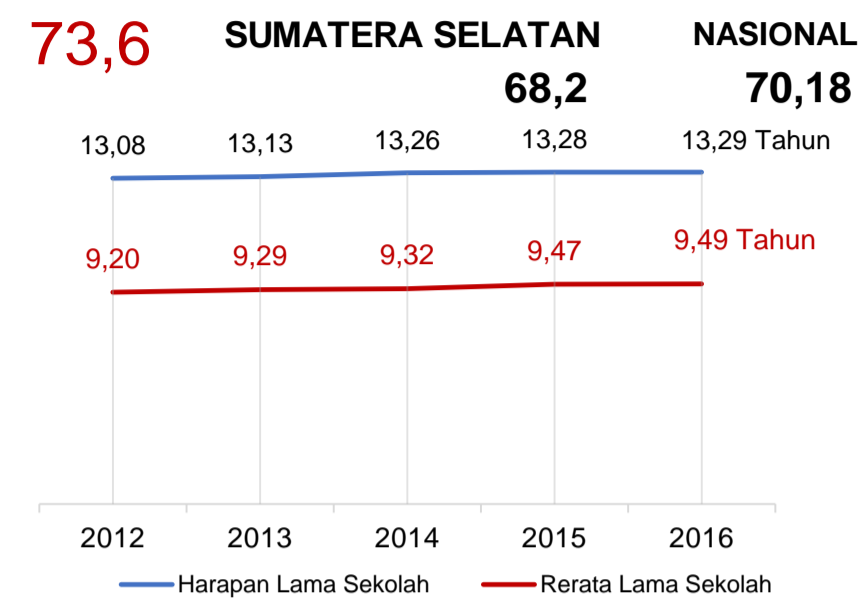
Sumber: Kemendikbud, November 2017

PERSENTASE REALISASI PROGRAM INDONESIA PINTAR

	SD	SMP	SMA	SMK
Penerima	33,6%	45,2%	64,4%	50,4%
Anggaran	35,3%	50,7%	67,7%	51,5%

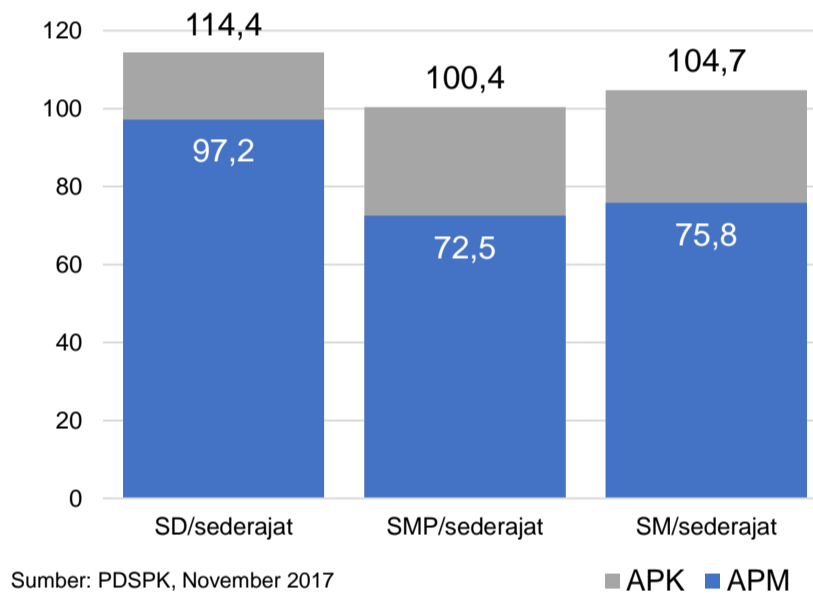
Sumber: sipintar.web.id, Desember 2017

### INDEKS PEMBANGUNAN MANUSIA 2016



Sumber: BPS, Oktober 2017

### APK DAN APM 2016/2017 (persentase)



Sumber: PDSPK, November 2017

### KEBUDAYAAN

JENIS	JUMLAH
Cagar Budaya	0
Desa Adat	0
Museum	0
Rumah Budaya Nusantara	1
Sanggar dan Komunitas	1
Warisan Budaya Tak Benda	0

Sumber: Ditjen Kebudayaan, November 2017

### BAHASA DAERAH

2

Sumber: BPPB, November 2017

### RASIO PENDIDIKAN

<b>GURU:SISWA</b>	SD	SMP	SMA	SMK
	1:17	1:15	1:13	1:15

### GURU PNS:SISWA

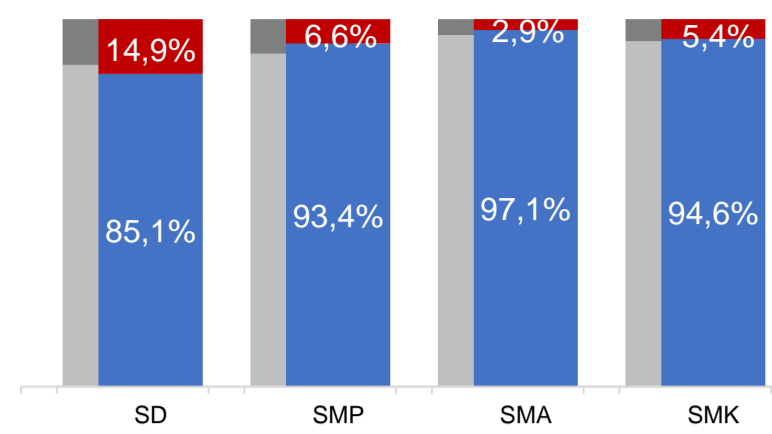
SD	SMP	SMA	SMK
1:30	1:24	1:23	1:26

### ROMBEL:SISWA

SD	SMP	SMA	SMK
1:26	1:31	1:29	1:29

Sumber: PDSPK, November 2017

### KUALIFIKASI GURU

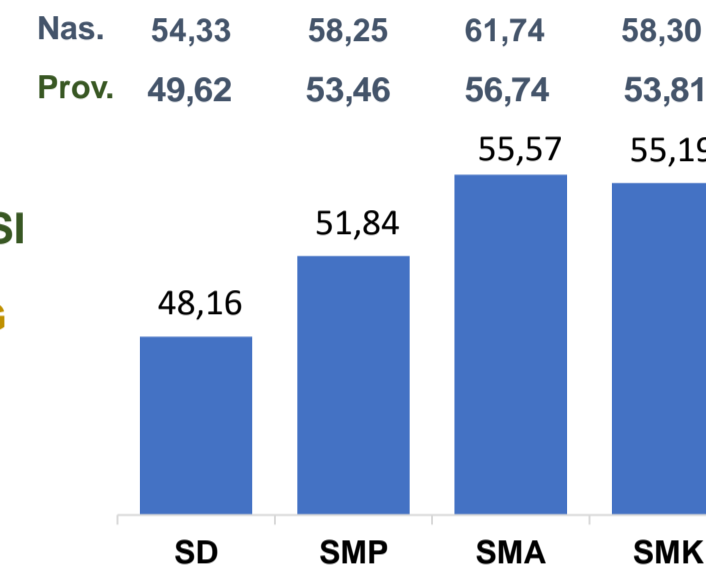


Sumber: Ditjen GTK, 2017

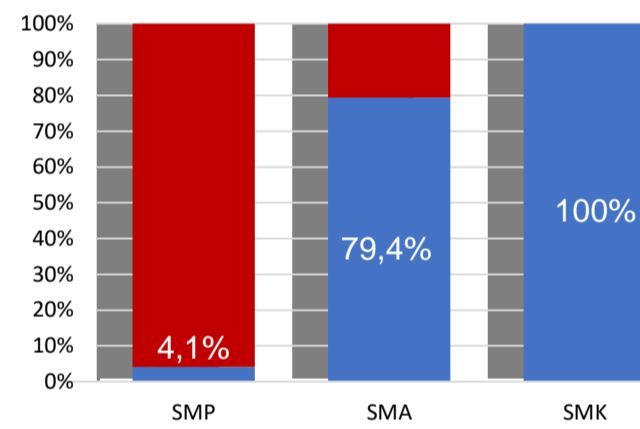
### UJI KOMPETENSI GURU PER JENJANG



Sumber: Ditjen GTK, 2016

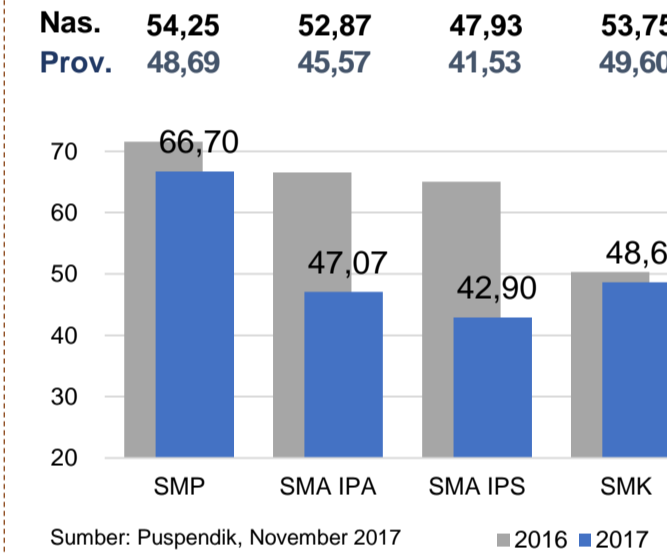


### PERSENTASE PESERTA UNBK PER JENJANG



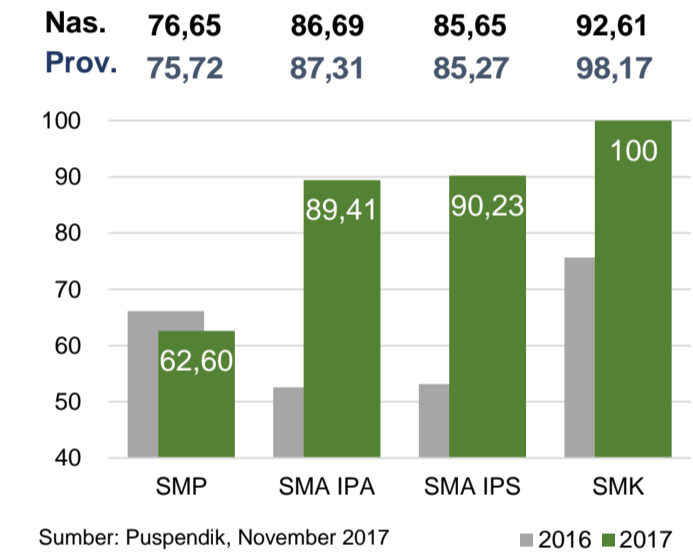
Sumber: Puspendik, November 2017

### HASIL UN



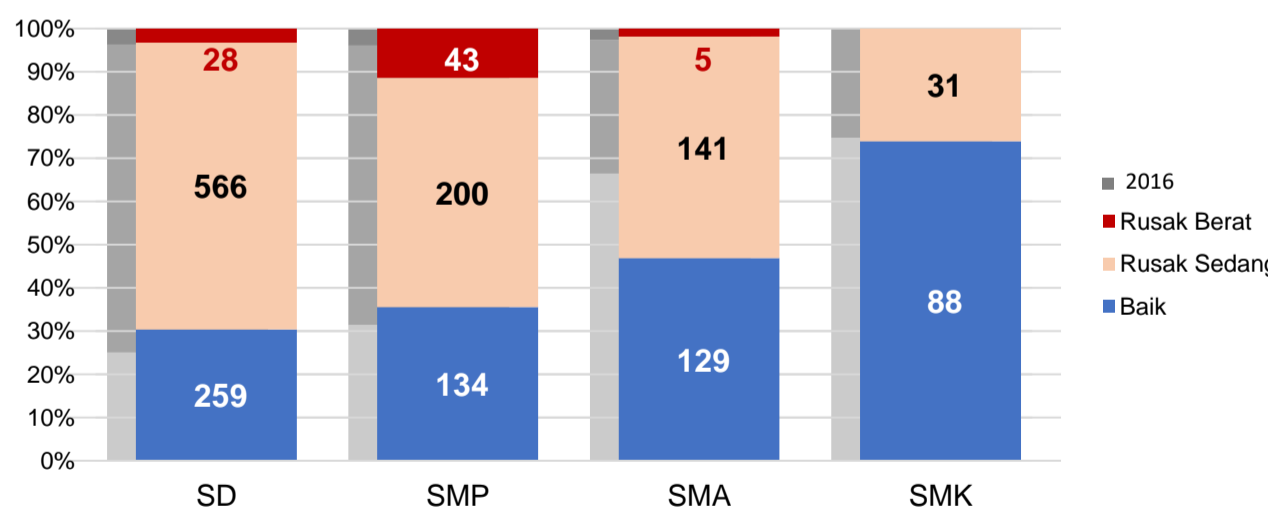
Sumber: Puspendik, November 2017

### SKOR IIUN



Sumber: Puspendik, November 2017

### KONDISI RUANG KELAS



Sumber: PDSPK, November 2017

### SEKOLAH RINTISAN PELAKSANA PPK

SD	SMP	TOTAL
2	2	4

Sumber: Kemendikbud, September 2017

### GURU KEAHLIAN GANDA

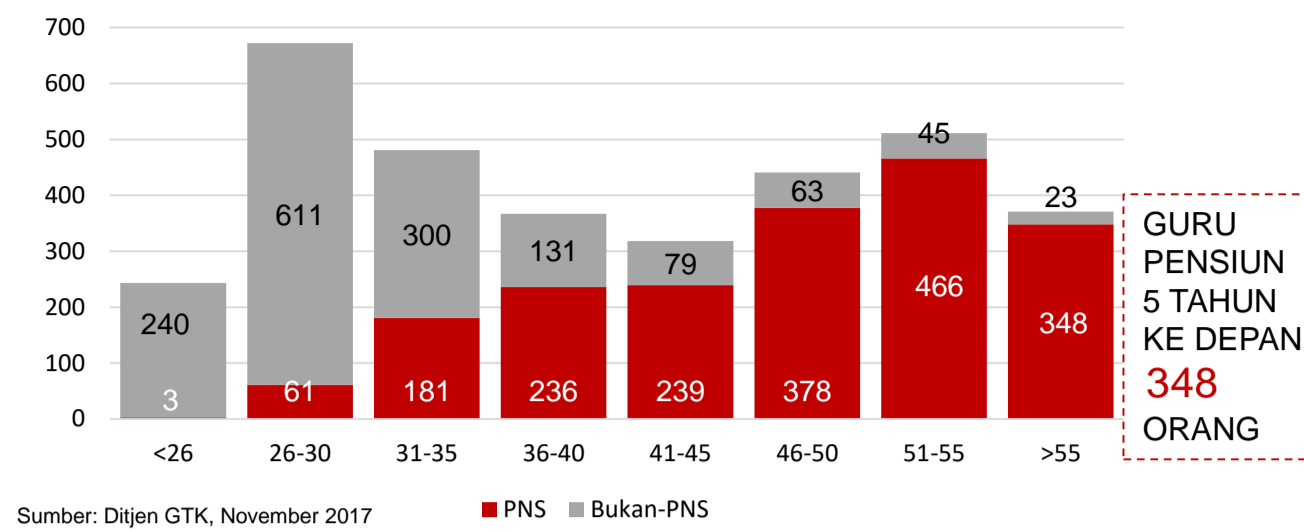
2

### GURU GARIS DEPAN

0

Sumber: Ditjen GTK, November 2017

### GURU MENURUT USIA



Sumber: Ditjen GTK, November 2017

### SISWA PUTUS SEKOLAH DAN MENGULANG

	SD	SMP	SMA	SMK
PUTUS SEKOLAH	37	47	57	105
MENGULANG	127	41	16	55

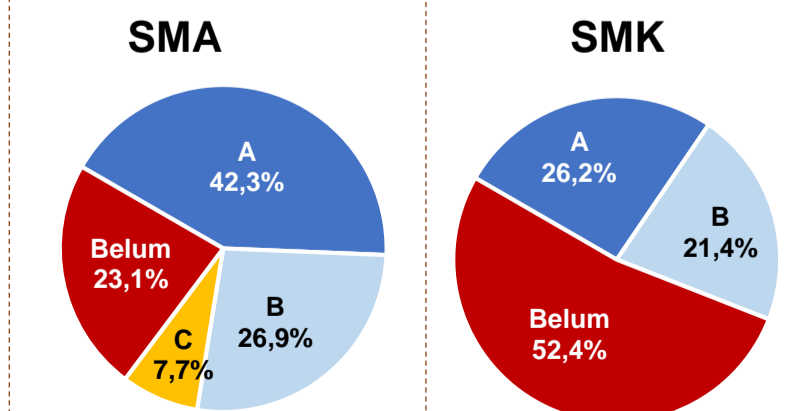
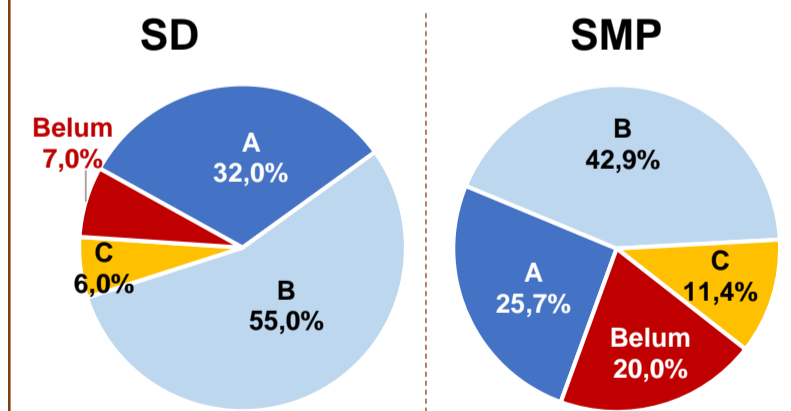
Sumber: PDSPK, November 2017

### PRESTASI SISWA

OLIMPIADE NASIONAL	0
OLIMPIADE INTERNASIONAL	0

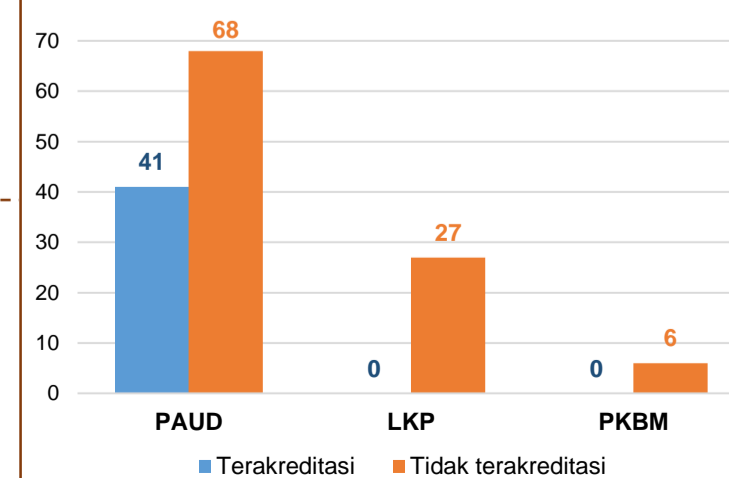
Sumber: Ditjen Dikdasmen, November 2017

### AKREDITASI S/M



Sumber: BAN-S/M, Desember 2017

### AKREDITASI PNF



Sumber: BAN-PNF, November 2017