

NERACA PENDIDIKAN DAERAH 2017



KAB. PEMALANG JAWA TENGAH

DATA PENDIDIKAN DAERAH

Satuan Pendidikan **1.732**

PAUD → 799
SD → 740
SMP → 115
SMA → 23
SMK → 53
SLB → 2

Peserta Didik **262.414**

PAUD → 29.046
SD → 134.684
SMP → 53.643
SMA → 13.066
SMK → 31.440
SLB → 535

Ruang Kelas **7.482**

SD → 4.805
SMP → 1.488
SMA → 397
SMK → 724
SLB → 68

Guru **14.256**

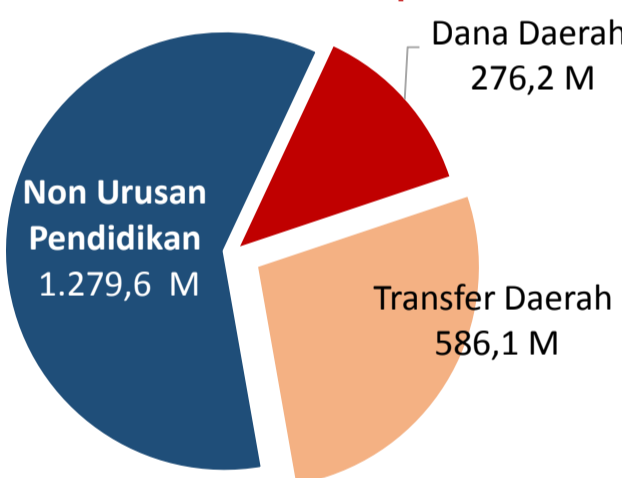
PAUD → 1.402
SD → 7.427
SMP → 3.037
SMA → 792
SMK → 1.526
SLB → 72

Sumber: PDSPK, November 2017

Sumber: GTK, Juni 2017

PENDANAAN PENDIDIKAN

APBD 2017 **Rp2.141,8 M**



Rincian Dana Transfer Daerah Bidang pendidikan

DAK Fisik	15,0 M
TPG	250,2 M
Tamsil	3,7 M
Tunjangan Khusus Guru	0,7 M
DAU (Gaji GTK PNSD)	299,2 M
BOP PAUD	17,2 M

Persentase urusan pendidikan (di luar transfer daerah)

Trend Alokasi Anggaran Pendidikan dalam APBD

	2015	2016	2017
	21,5%	19,8%	17,8%

ALOKASI ANGGARAN BANTUAN PEMERINTAH (APBN)

PAUD-DIKMAS	2,6 M
SD	2,4 M
SMP	4,8 M
GTK	11,6 M
Total	21,3 M

Sumber: Kemendikbud, November 2017

PERSENTASE REALISASI PROGRAM INDONESIA PINTAR

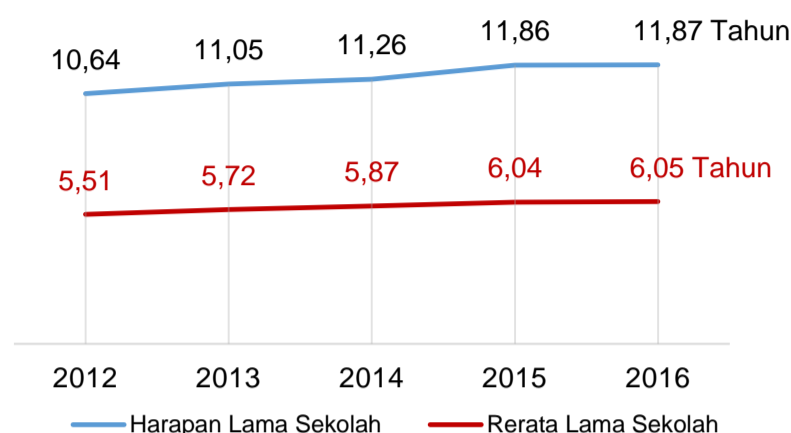
	SD	SMP	SMA	SMK
Penerima	46,5%	44,9%	47,8%	0,0%
Anggaran	47,9%	50,9%	51,1%	0,0%

Sumber: sipintar.web.id, Desember 2017

Sumber: Kemdagri, November 2017

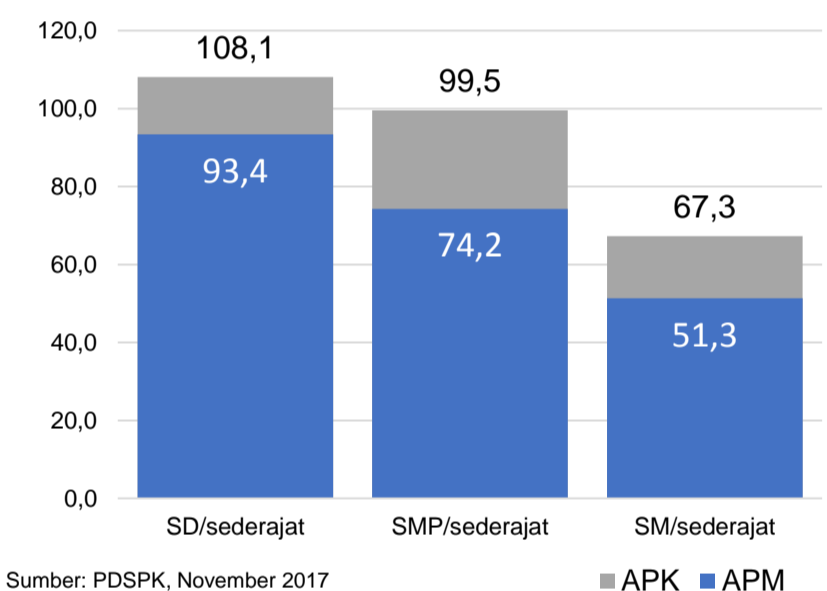
INDEKS PEMBANGUNAN MANUSIA 2016

64,2 JAWA TENGAH **70,0** NASIONAL **70,18**



Sumber: BPS, Oktober 2017

APK DAN APM 2016/2017 (persentase)



Sumber: PDSPK, November 2017

KEBUDAYAAN

JENIS	JUMLAH
Cagar Budaya	0
Desa Adat	0
Museum	0
Rumah Budaya Nusantara	1
Sanggar dan Komunitas	0
Warisan Budaya Tak Benda	0

Sumber: Ditjen Kebudayaan, November 2017

BAHASA DAERAH

1

Sumber: BPPB, November 2017

RASIO PENDIDIKAN

GURU:SISWA

	SD	SMP	SMA	SMK
	1:18	1:18	1:16	1:21

GURU PNS:SISWA

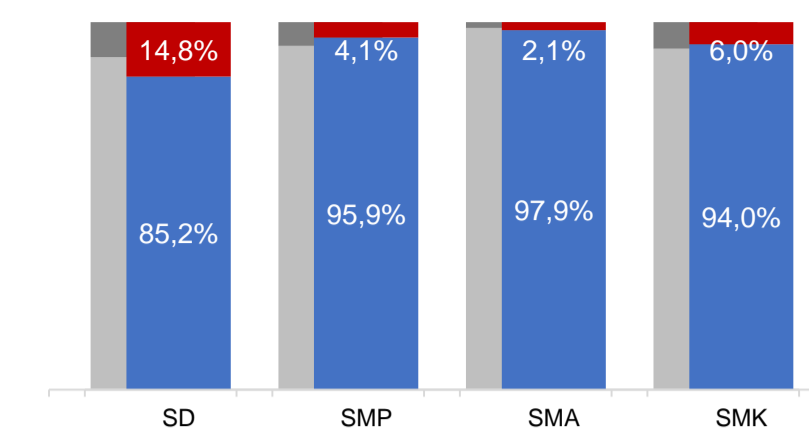
	SD	SMP	SMA	SMK
	1:31	1:34	1:27	1:113

ROMBEL:SISWA

	SD	SMP	SMA	SMK
	1:27	1:33	1:34	1:32

Sumber: PDSPK, November 2017

KUALIFIKASI GURU



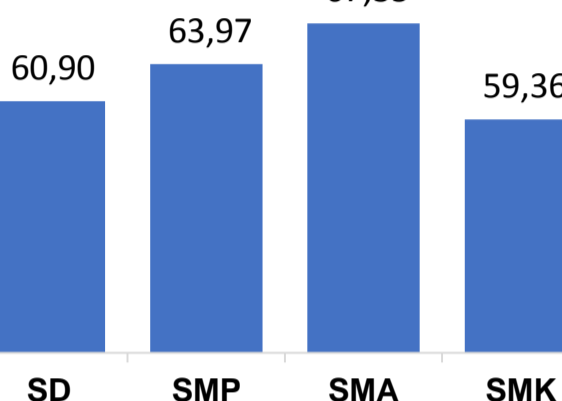
Sumber: Ditjen GTK, 2017

UJI KOMPETENSI GURU PER JENJANG

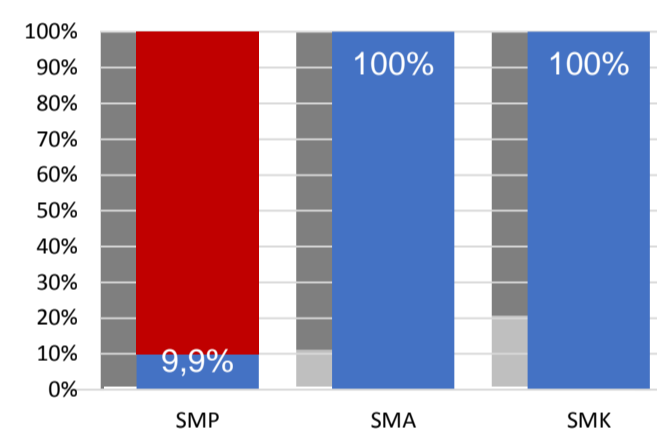


Sumber: Ditjen GTK, 2016

Nas. 54,33 58,25 61,74 58,30
Prov. 61,88 66,14 70,10 61,91



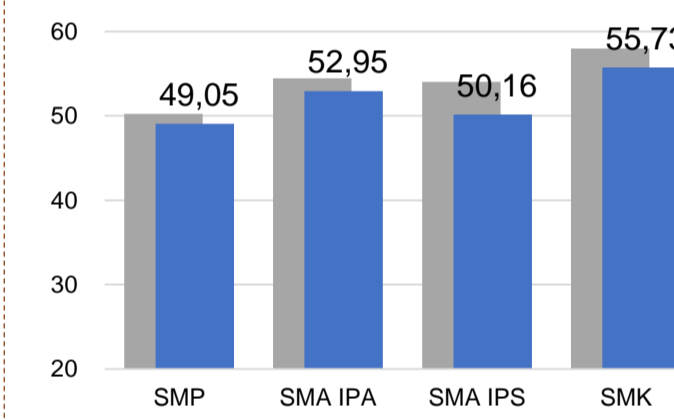
PERSENTASE PESERTA UNBK PER JENJANG



Sumber: Puspendik, November 2017

HASIL UN

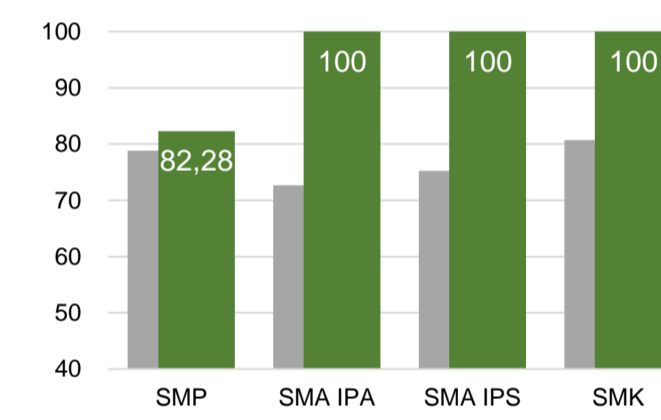
Nas. 54,25 52,87 47,93 53,75
Prov. 54,06 58,03 53,29 57,59



Sumber: Puspendik, November 2017

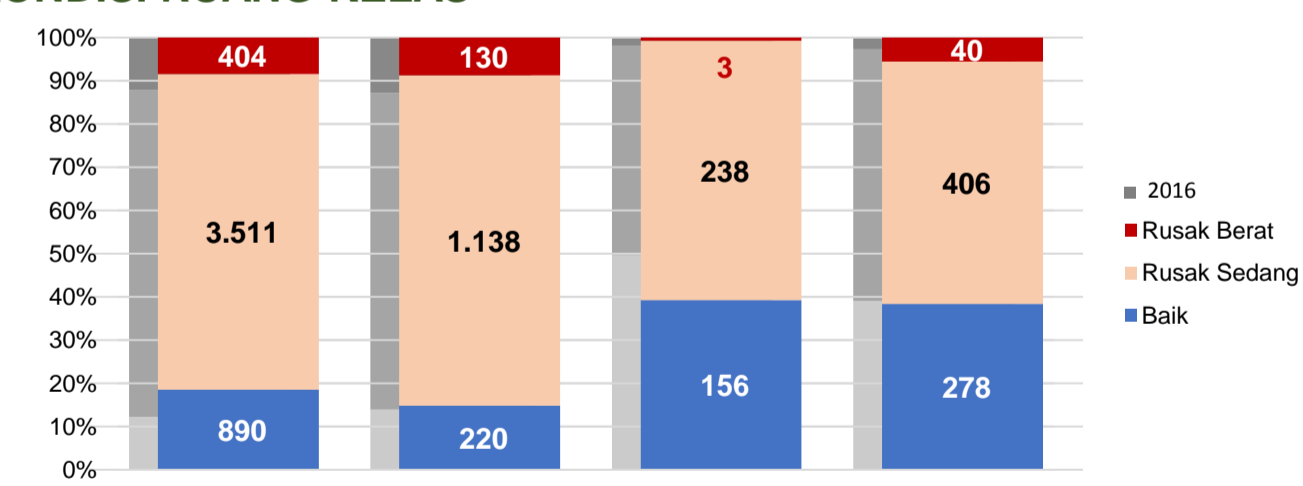
SKOR IIUN

Nas. 76,65 86,69 85,65 92,61
Prov. 87,25 95,94 94,45 99,71



Sumber: Puspendik, November 2017

KONDISI RUANG KELAS



Sumber: PDSPK, November 2017

SEKOLAH RINTISAN PELAKSANA PPK

	SD	SMP	TOTAL
	2	5	7

Sumber: Kemendikbud, September 2017

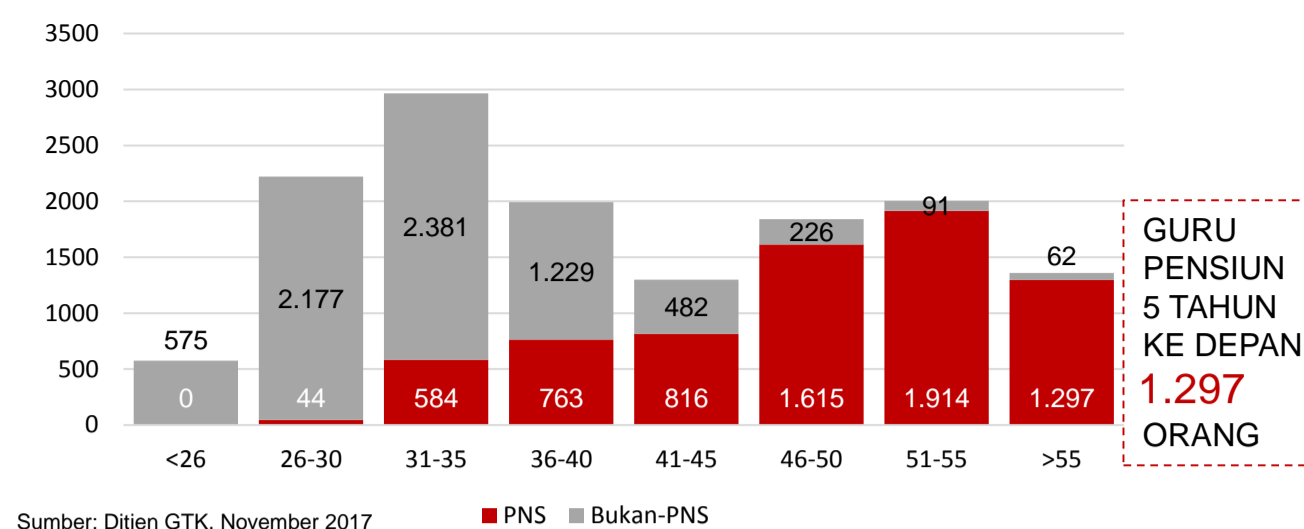
GURU KEAHLIAN GANDA

GURU GARIS DEPAN

20
0

Sumber: Ditjen GTK, November 2017

GURU MENURUT USIA



Sumber: Ditjen GTK, November 2017

GURU PENSUN 5 TAHUN KE DEPAN **1.297** ORANG

SISWA PUTUS SEKOLAH DAN MENGULANG

	SD	SMP	SMA	SMK
PUTUS SEKOLAH	140	250	86	462
MENGULANG	3.265	61	10	32

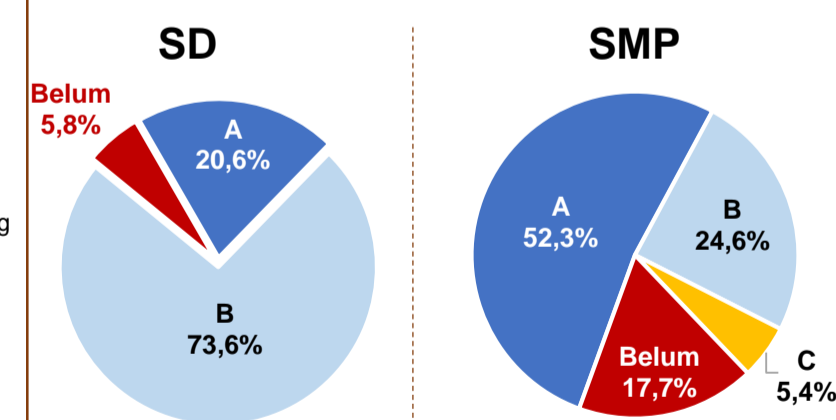
Sumber: PDSPK, November 2017

PRESTASI SISWA

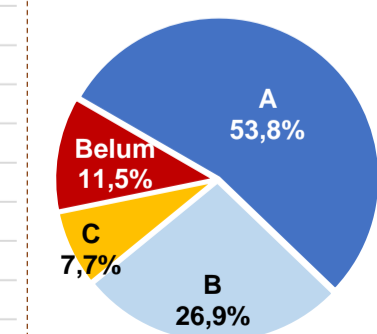
OLIMPIADE NASIONAL **0**
OLIMPIADE INTERNASIONAL **0**

Sumber: Ditjen Dikdasmen, November 2017

AKREDITASI S/M

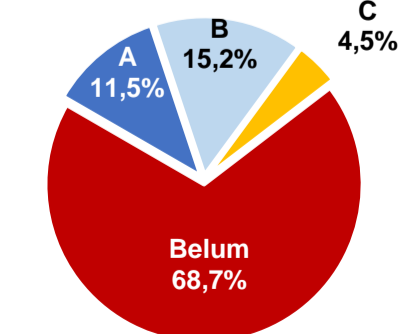


SMA



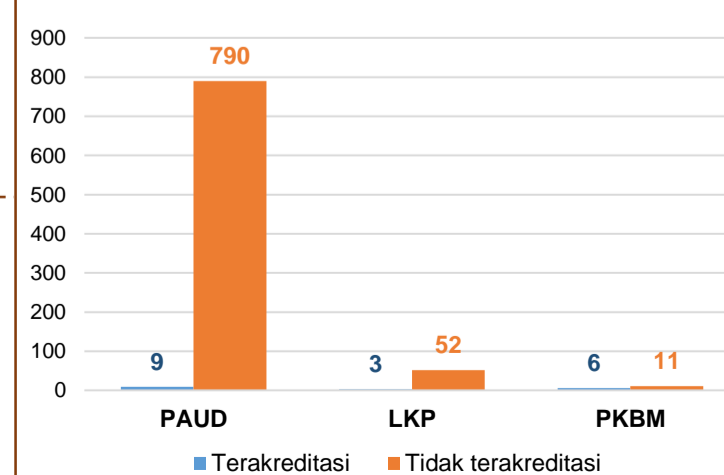
Sumber: BAN-S/M, Desember 2017

SMK



Diterbitkan oleh Kementerian Pendidikan dan Kebudayaan
Jalan Jenderal Sudirman, Senayan, Jakarta 10270, Telepon 021-5711144
Desember 2017

AKREDITASI PNF



Sumber: BAN-PNF, November 2017