

NERACA PENDIDIKAN DAERAH 2017



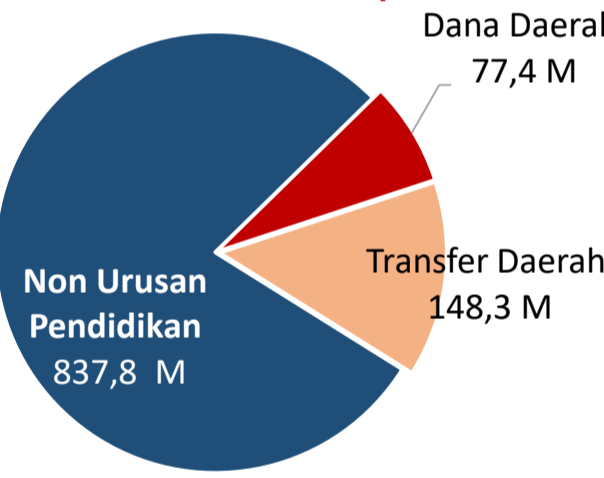
KOTA PEMATANGSIANTAR SUMATERA UTARA

DATA PENDIDIKAN DAERAH

Satuan Pendidikan 464	Peserta Didik 82.988
PAUD → 193	PAUD → 6.530
SD → 161	SD → 30.976
SMP → 42	SMP → 18.045
SMA → 30	SMA → 15.512
SMK → 36	SMK → 11.777
SLB → 2	SLB → 148
Ruang Kelas 2.731	Guru 4.934
SD → 1.191	PAUD → 247
SMP → 623	SD → 1.788
SMA → 457	SMP → 1.156
SMK → 443	SMA → 908
SLB → 17	SMK → 821
	SLB → 14

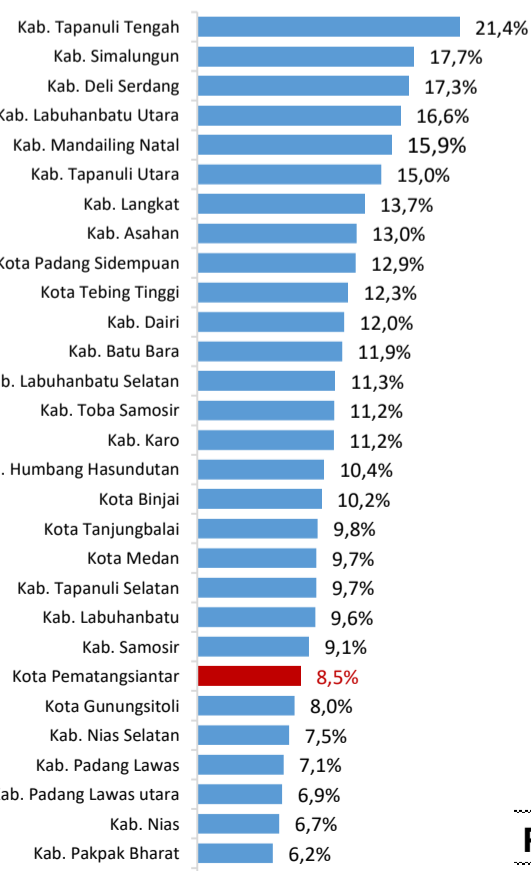
PENDANAAN PENDIDIKAN

APBD 2017 Rp1.063,5 M



Rincian Dana Transfer Daerah Bidang pendidikan	
DAK Fisik	3,8 M
TPG	55,6 M
Tamsil	1,2 M
Tunjangan Khusus Guru	0,0 M
DAU (Gaji GTK PNSD)	#N/A
BOP PAUD	4,1 M

Persentase urusan pendidikan (di luar transfer daerah)



Sumber: Kemdagri, November 2017

Trend Alokasi Anggaran Pendidikan dalam APBD

Tahun	2015	2016	2017
Persentase	22,9%	18,6%	8,5%

ALOKASI ANGGARAN BANTUAN PEMERINTAH (APBN)

Kategori	Jumlah
PAUD-DIKMAS	0,7 M
SD	1,2 M
SMP	2,3 M
GTK	13,4 M
Total	17,6 M

Sumber: Kemendikbud, November 2017

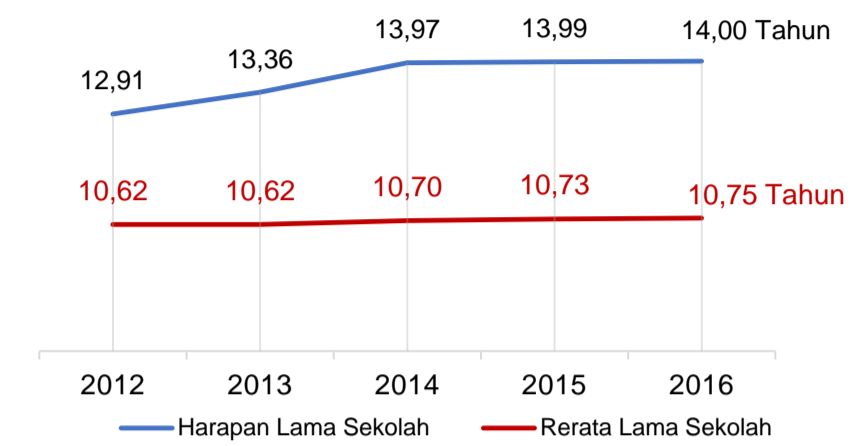
PERSENTASE REALISASI PROGRAM INDONESIA PINTAR

	SD	SMP	SMA	SMK
Penerima	57,8%	50,3%	49,1%	54,6%
Anggaran	58,5%	56,7%	52,0%	60,9%

Sumber: sipintar.web.id, Desember 2017

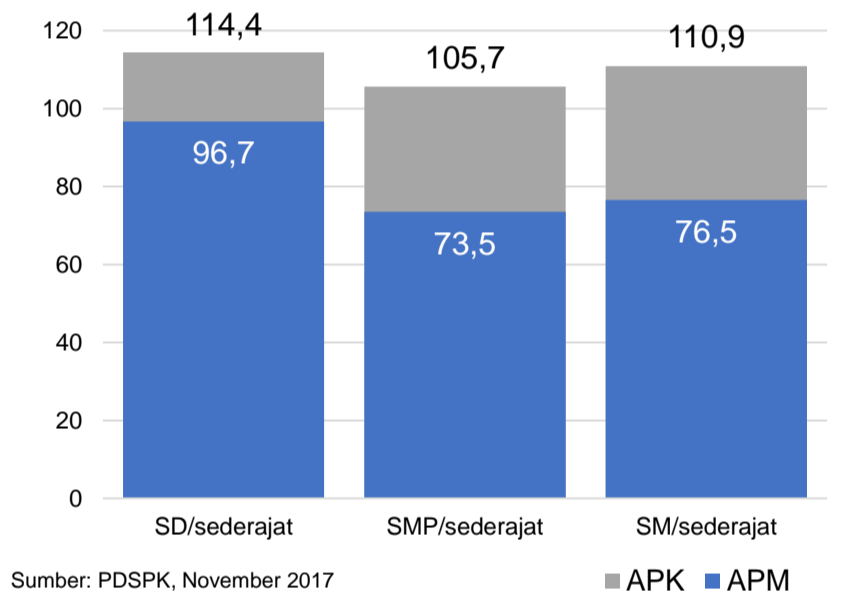
INDEKS PEMBANGUNAN MANUSIA 2016

76,9 SUMATERA UTARA 70,0 NASIONAL 70,18



Sumber: BPS, Oktober 2017

APK DAN APM 2016/2017 (persentase)



Sumber: PDSPK, November 2017

KEBUDAYAAN

JENIS	JUMLAH
Cagar Budaya	0
Desa Adat	0
Museum	0
Rumah Budaya Nusantara	0
Sanggar dan Komunitas	0
Warisan Budaya Tak Benda	0

Sumber: Ditjen Kebudayaan, November 2017

BAHASA DAERAH

2

Sumber: BPPB, November 2017

RASIO PENDIDIKAN

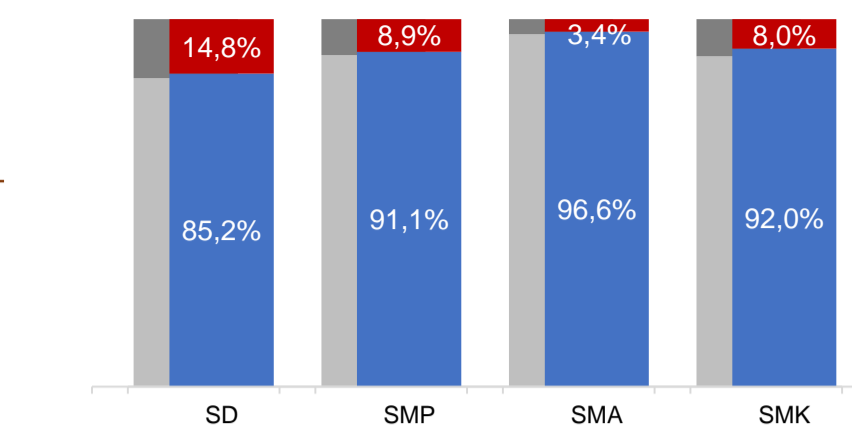
GURU:SISWA	SD	SMP	SMA	SMK
	1:17	1:16	1:17	1:14

GURU PNS:SISWA	SD	SMP	SMA	SMK
	1:33	1:23	1:33	1:43

ROMBEL:SISWA	SD	SMP	SMA	SMK
	1:27	1:31	1:35	1:25

Sumber: PDSPK, November 2017

KUALIFIKASI GURU



Sumber: Ditjen GTK, 2017

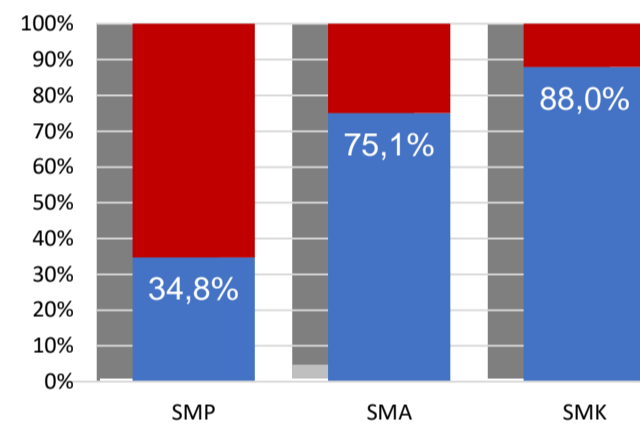
UJI KOMPETENSI GURU PER JENJANG



Sumber: Ditjen GTK, 2016

	SD	SMP	SMA	SMK
Nas.	54,33	58,25	61,74	58,30
Prov.	50,05	54,25	58,28	53,62
Nilai	53,84	55,59	61,18	55,13

PERSENTASE PESERTA UNBK PER JENJANG



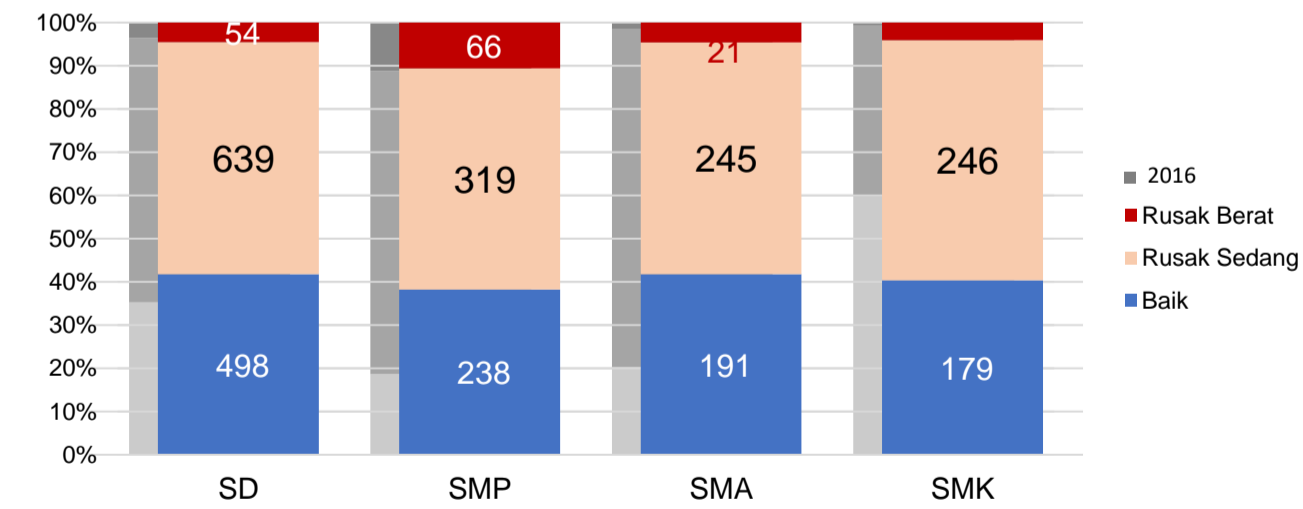
Sumber: Puspendik, November 2017

HASIL UN

	SD	SMP	SMA	SMK
Nas.	54,25	52,87	47,93	53,75
Prov.	57,75	56,37	53,32	53,33
Nilai	60,24	58,44	55,69	52,13

Sumber: Puspendik, November 2017

KONDISI RUANG KELAS



Sumber: PDSPK, November 2017

SEKOLAH RINTISAN PELAKSANA PPK

SD	SMP	TOTAL
1	2	3

Sumber: Kemendikbud, September 2017

GURU KEAHLIAN GANDA

12

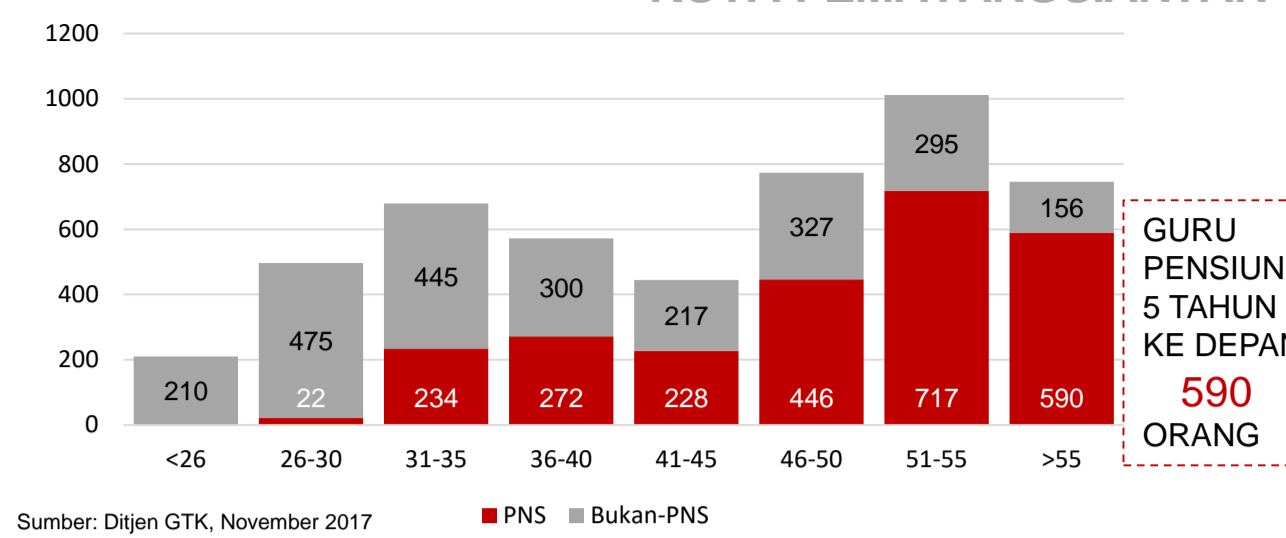
GURU GARIS DEPAN

0

Sumber: Ditjen GTK, November 2017

GURU MENURUT USIA

KOTA PEMATANGSIANTAR



Sumber: Ditjen GTK, November 2017

GURU PENSUN 5 TAHUN KE DEPAN 590 ORANG

SISWA PUTUS SEKOLAH DAN MENGULANG

	SD	SMP	SMA	SMK
PUTUS SEKOLAH	21	42	248	352
MENGULANG	135	41	19	4

Sumber: PDSPK, November 2017

PRESTASI SISWA

OLIMPIADE NASIONAL	0
OLIMPIADE INTERNASIONAL	0

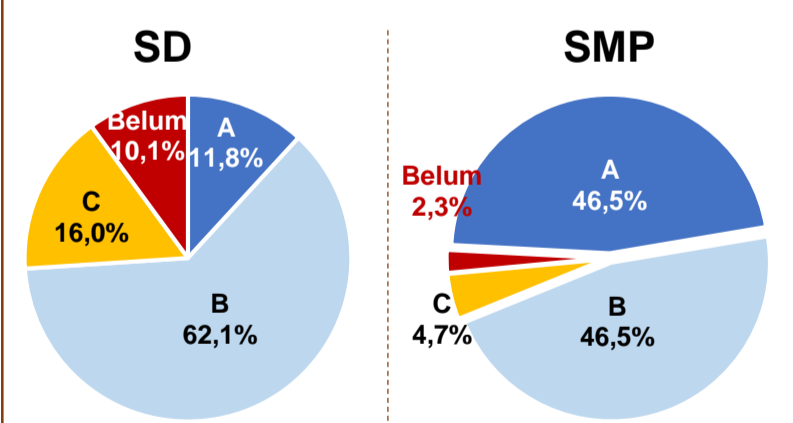
Sumber: Ditjen Dikdasmen, November 2017

SKOR IIUN

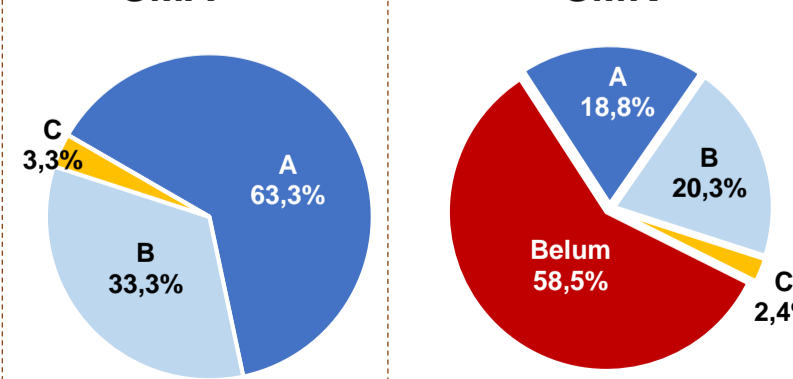
	SD	SMP	SMA	SMK
Nas.	76,65	86,69	85,65	92,61
Prov.	62,68	72,30	72,01	78,74
Nilai	69,32	78,38	78,10	84,07

Sumber: Puspendik, November 2017

AKREDITASI S/M

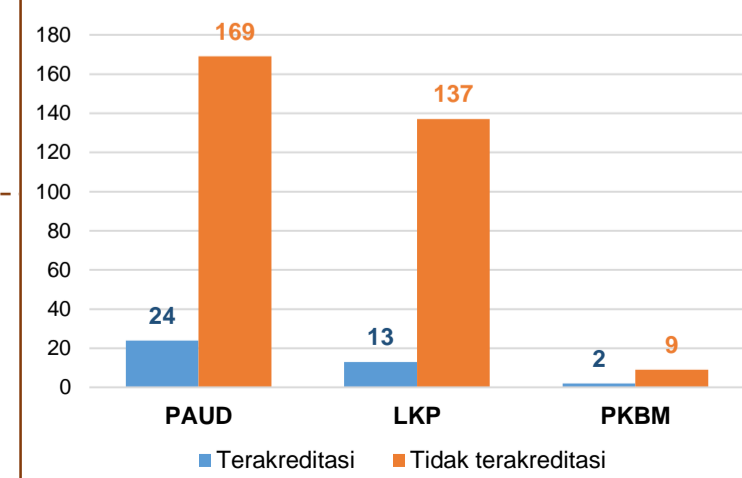


SMA



Sumber: BAN-S/M, Desember 2017

AKREDITASI PNF



Sumber: BAN-PNF, November 2017