

NERACA PENDIDIKAN DAERAH 2017



KAB. PEKALONGAN JAWA TENGAH

DATA PENDIDIKAN DAERAH

Satuan Pendidikan **1.474**

PAUD → 820
SD → 520
SMP → 83
SMA → 17
SMK → 33
SLB → 1

Peserta Didik **154.047**

PAUD → 25.598
SD → 71.944
SMP → 30.346
SMA → 8.233
SMK → 17.646
SLB → 280

Ruang Kelas **5.025**

SD → 3.318
SMP → 951
SMA → 271
SMK → 463
SLB → 22

Guru **9.207**

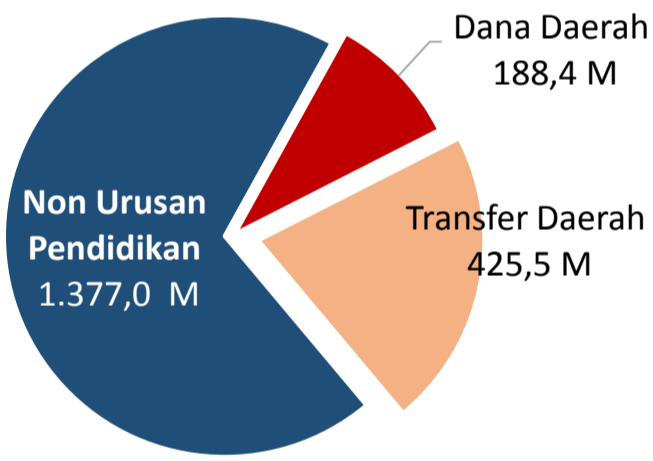
PAUD → 1.293
SD → 4.690
SMP → 1.698
SMA → 485
SMK → 1.013
SLB → 28

Sumber: PDSPK, November 2017

Sumber: GTK, Juni 2017

PENDANAAN PENDIDIKAN

APBD 2017 **Rp1.990,9 M**



Rincian Dana Transfer Daerah Bidang pendidikan

DAK Fisik	16,2 M
TPG	170,2 M
Tamsil	2,9 M
Tunjangan Khusus Guru	0,8 M
DAU (Gaji GTK PNSD)	217,0 M
BOP PAUD	18,3 M

Persentase urusan pendidikan (di luar transfer daerah)



Trend Alokasi Anggaran Pendidikan dalam APBD

	2015	2016	2017
	16,6%	15,4%	12,0%

ALOKASI ANGGARAN BANTUAN PEMERINTAH (APBN)

PAUD-DIKMAS	0,7 M
SD	2,6 M
SMP	8,8 M
GTK	13,6 M
Total	25,6 M

Sumber: Kemendikbud, November 2017

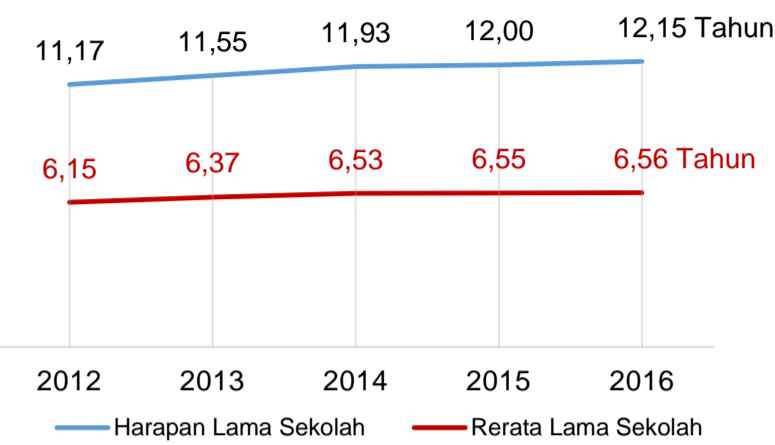
PERSENTASE REALISASI PROGRAM INDONESIA PINTAR

	SD	SMP	SMA	SMK
Penerima	43,4%	50,1%	45,3%	0,0%
Anggaran	44,5%	54,1%	49,0%	0,0%

Sumber: sipintar.web.id, Desember 2017

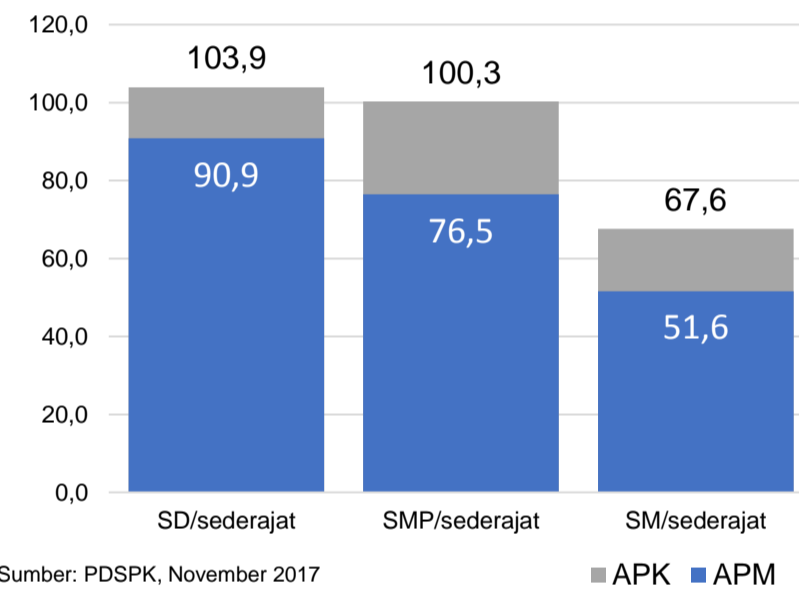
INDEKS PEMBANGUNAN MANUSIA 2016

67,7 JAWA TENGAH **70,0** NASIONAL **70,18**



Sumber: BPS, Oktober 2017

APK DAN APM 2016/2017 (persentase)



Sumber: PDSPK, November 2017

KEBUDAYAAN

JENIS	JUMLAH
Cagar Budaya	0
Desa Adat	0
Museum	0
Rumah Budaya Nusantara	0
Sanggar dan Komunitas	2
Warisan Budaya Tak Benda	0

Sumber: Ditjen Kebudayaan, November 2017

BAHASA DAERAH

1

Sumber: BPPB, November 2017

RASIO PENDIDIKAN

GURU:SISWA

	SD	SMP	SMA	SMK
	1:15	1:18	1:17	1:17

GURU PNS:SISWA

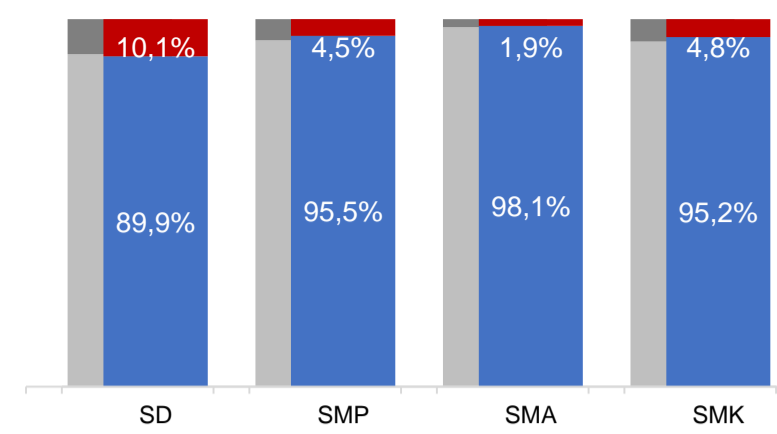
	SD	SMP	SMA	SMK
	1:23	1:28	1:24	1:94

ROMBEL:SISWA

	SD	SMP	SMA	SMK
	1:21	1:31	1:31	1:30

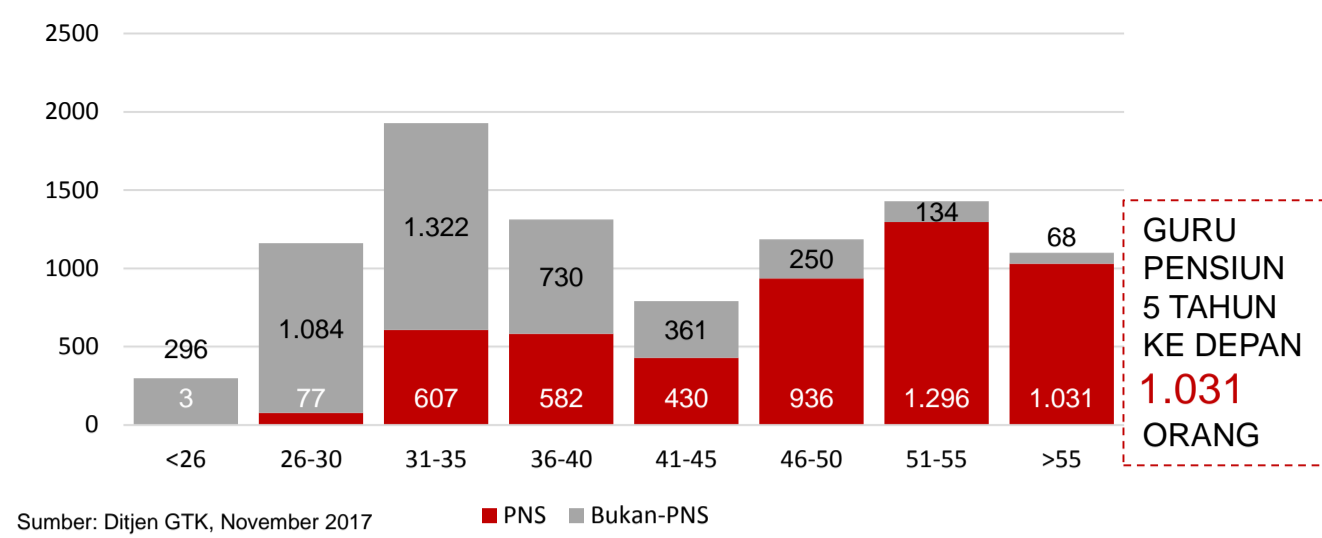
Sumber: PDSPK, November 2017

KUALIFIKASI GURU



Sumber: Ditjen GTK, 2017

GURU MENURUT USIA



Sumber: Ditjen GTK, November 2017

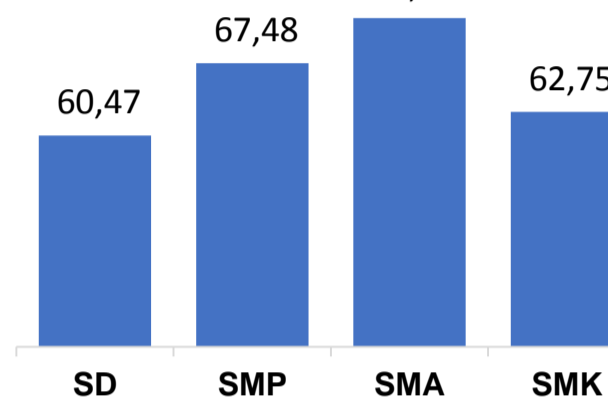
GURU PENSUN 5 TAHUN KE DEPAN **1.031** ORANG

UJI KOMPETENSI GURU PER JENJANG

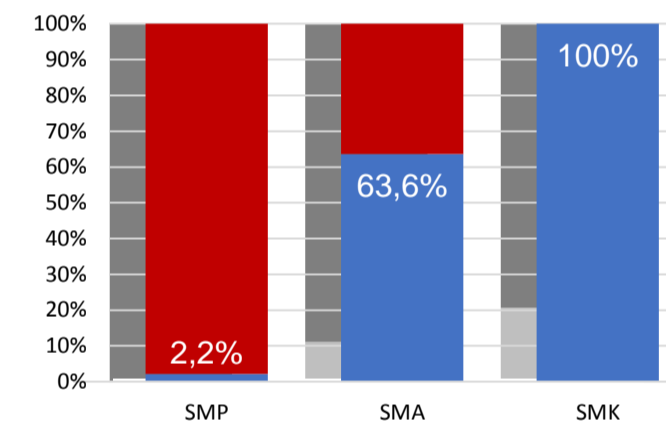


Sumber: Ditjen GTK, 2016

Nas. 54,33 58,25 61,74 58,30
Prov. 61,88 66,14 70,10 61,91



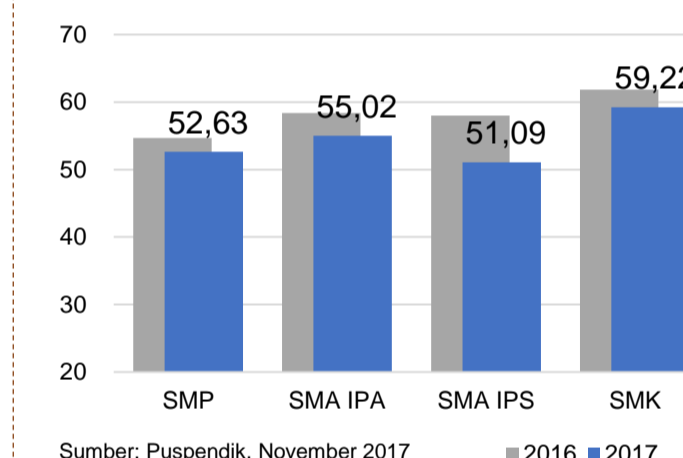
PERSENTASE PESERTA UNBK PER JENJANG



Sumber: Puspendik, November 2017

HASIL UN

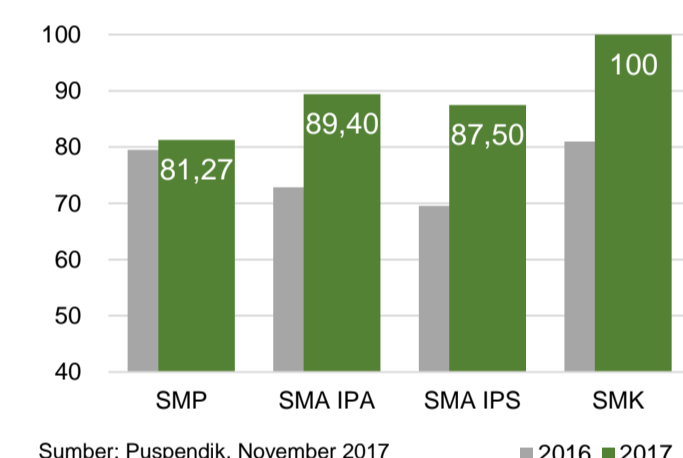
Nas. 54,25 52,87 47,93 53,75
Prov. 54,06 58,03 53,29 57,59



Sumber: Puspendik, November 2017

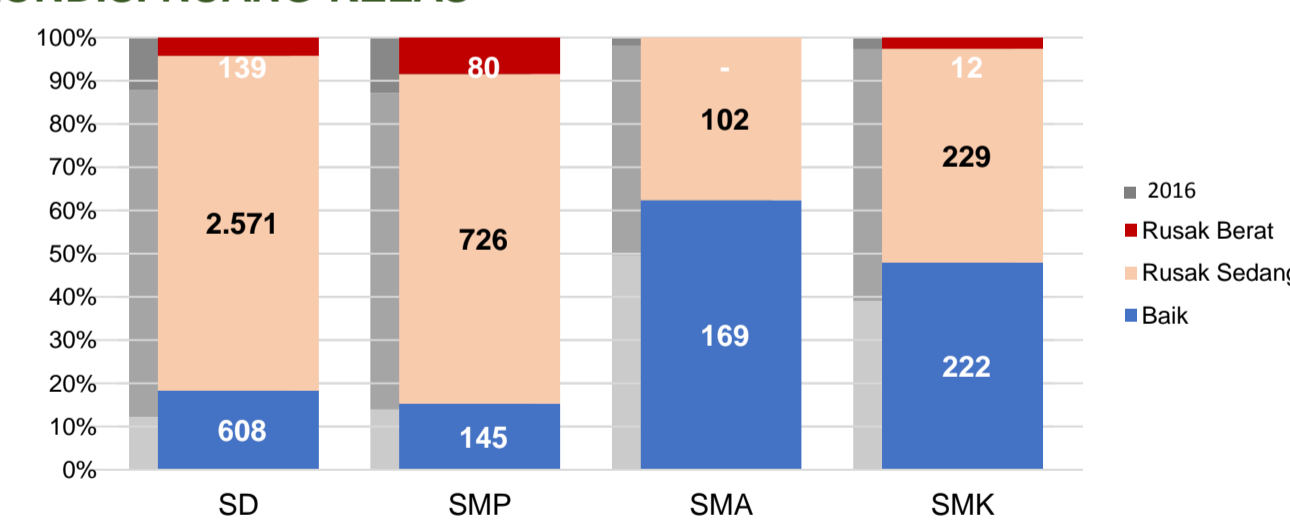
SKOR IIUN

Nas. 76,65 86,69 85,65 92,61
Prov. 87,25 95,94 94,45 99,71



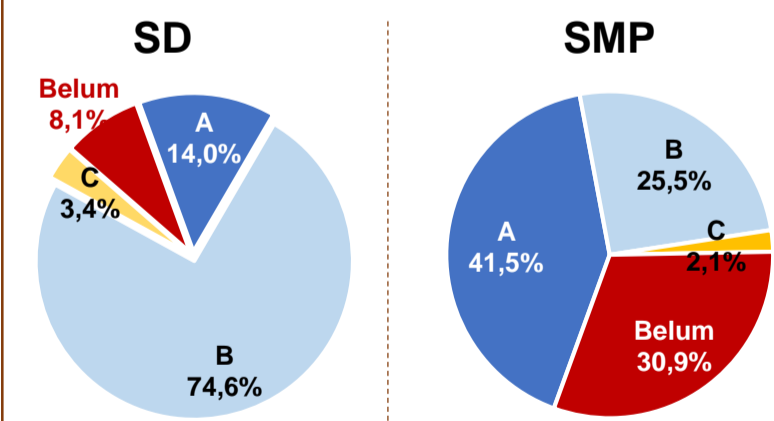
Sumber: Puspendik, November 2017

KONDISI RUANG KELAS



Sumber: PDSPK, November 2017

AKREDITASI S/M



SEKOLAH RINTISAN PELAKSANA PPK

	SD	SMP	TOTAL
	1	3	4

Sumber: Kemendikbud, September 2017

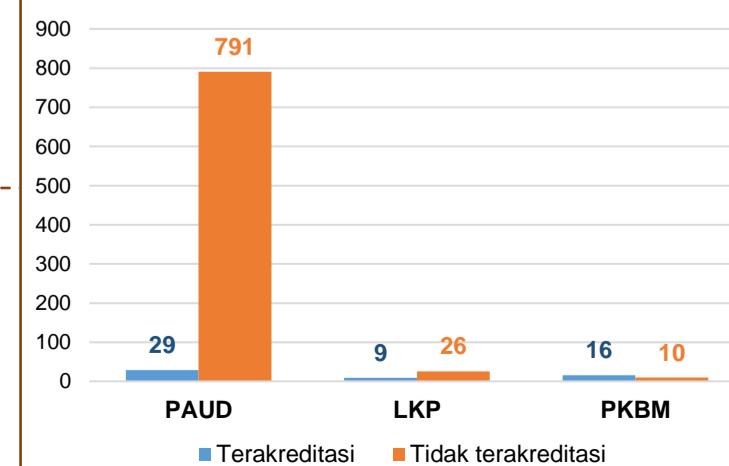
GURU KEAHLIAN GANDA

GURU GARIS DEPAN

20
0

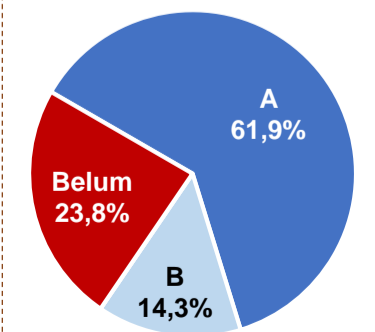
Sumber: Ditjen GTK, November 2017

AKREDITASI PNF



Sumber: BAN-PNF, November 2017

SMA



Sumber: BAN-S/M, Desember 2017

SMK

