

NERACA PENDIDIKAN DAERAH 2017



KAB. KENDAL JAWA TENGAH

DATA PENDIDIKAN DAERAH

Satuan Pendidikan 1.735

PAUD →	973
SD →	571
SMP →	103
SMA →	33
SMK →	49
SLB →	6

Peserta Didik 188.370

PAUD →	35.182
SD →	82.289
SMP →	34.380
SMA →	12.786
SMK →	23.116
SLB →	617

Ruang Kelas 5.893

SD →	3.645
SMP →	1.214
SMA →	420
SMK →	531
SLB →	83

Guru 11.059

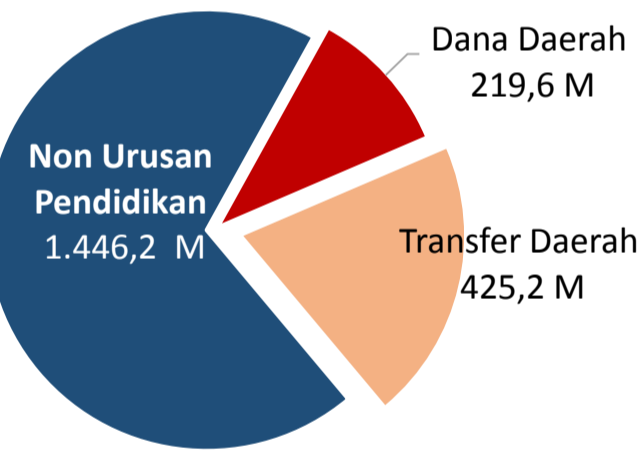
PAUD →	1.671
SD →	5.119
SMP →	2.036
SMA →	799
SMK →	1.358
SLB →	76

Sumber: PDSPK, November 2017

Sumber: GTK, Juni 2017

PENDANAAN PENDIDIKAN

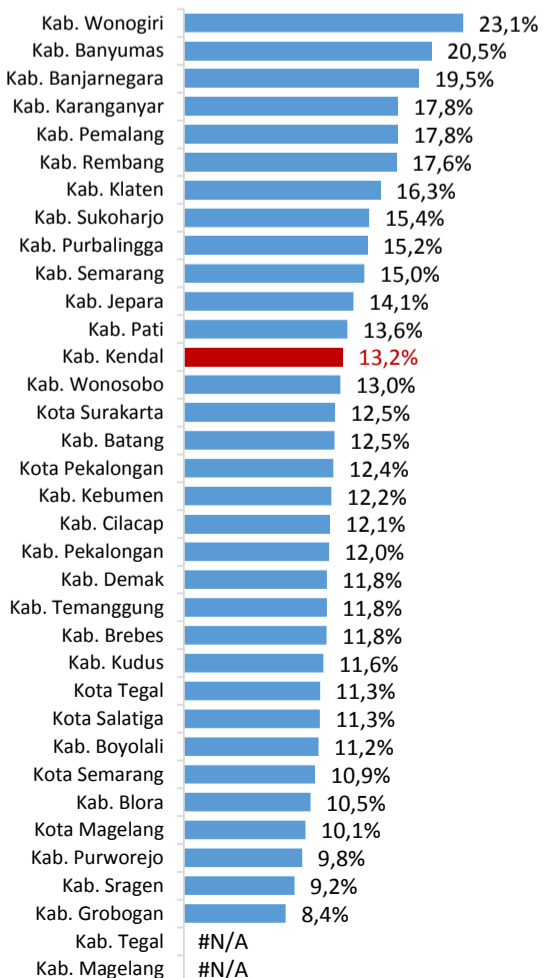
APBD 2017 Rp2.091,0 M



Rincian Dana Transfer Daerah Bidang pendidikan

DAK Fisik	10,5 M
TPG	169,5 M
Tamsil	3,2 M
Tunjangan Khusus Guru	0,0 M
DAU (Gaji GTK PNSD)	223,1 M
BOP PAUD	19,0 M

Persentase urusan pendidikan (di luar transfer daerah)



Sumber: Kemdagri, November 2017

Trend Alokasi Anggaran Pendidikan dalam APBD

Tahun	2015	2016	2017
Persentase	18,2%	14,0%	13,2%

ALOKASI ANGGARAN BANTUAN PEMERINTAH (APBN)

PAUD-DIKMAS	2 M
SD	2,3 M
SMP	22,2 M
GTK	16,6 M
Total	43,2 M

Sumber: Kemendikbud, November 2017

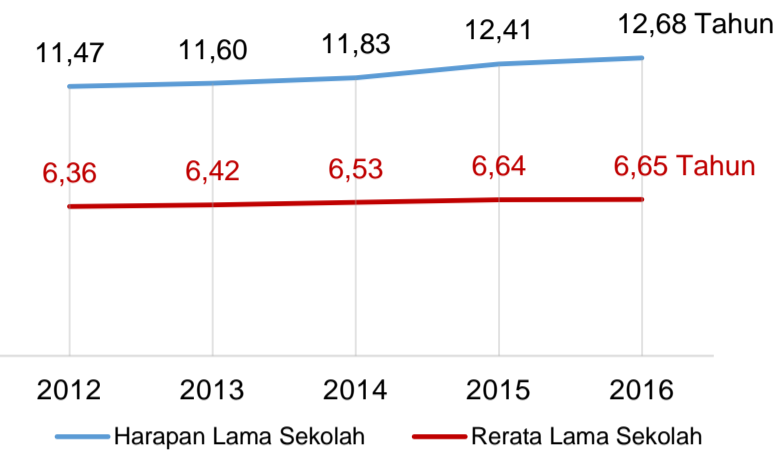
PERSENTASE REALISASI PROGRAM INDONESIA PINTAR

	SD	SMP	SMA	SMK
Penerima	51,0%	42,3%	32,8%	90,0%
Anggaran	52,2%	46,1%	35,1%	92,3%

Sumber: sipintar.web.id, Desember 2017

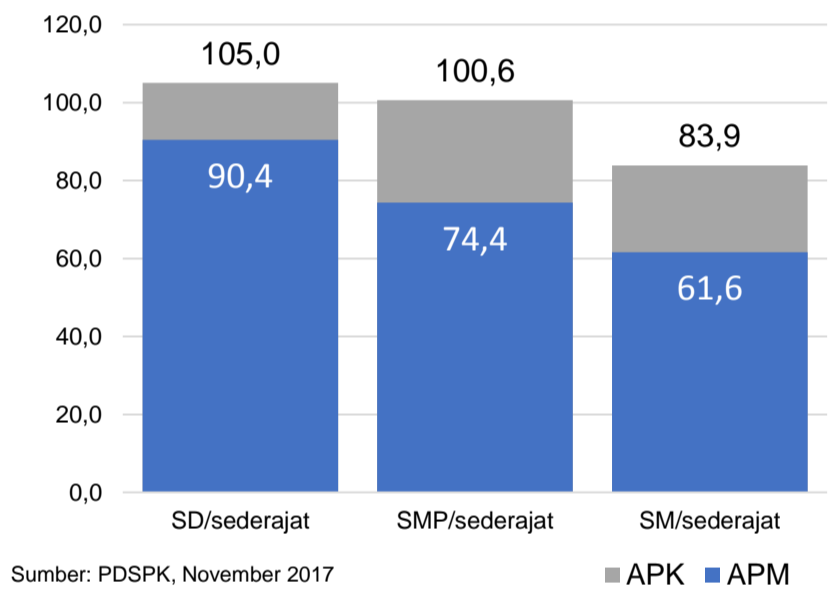
INDEKS PEMBANGUNAN MANUSIA 2016

70,1 JAWA TENGAH **70,0** NASIONAL **70,18**



Sumber: BPS, Oktober 2017

APK DAN APM 2016/2017 (persentase)



Sumber: PDSPK, November 2017

KEBUDAYAAN

JENIS	JUMLAH
Cagar Budaya	0
Desa Adat	0
Museum	0
Rumah Budaya Nusantara	0
Sanggar dan Komunitas	0
Warisan Budaya Tak Benda	0

Sumber: Ditjen Kebudayaan, November 2017

BAHASA DAERAH

1

Sumber: BPPB, November 2017

RASIO PENDIDIKAN

GURU:SISWA

	SD	SMP	SMA	SMK
Rasio	1:16	1:17	1:16	1:17

GURU PNS:SISWA

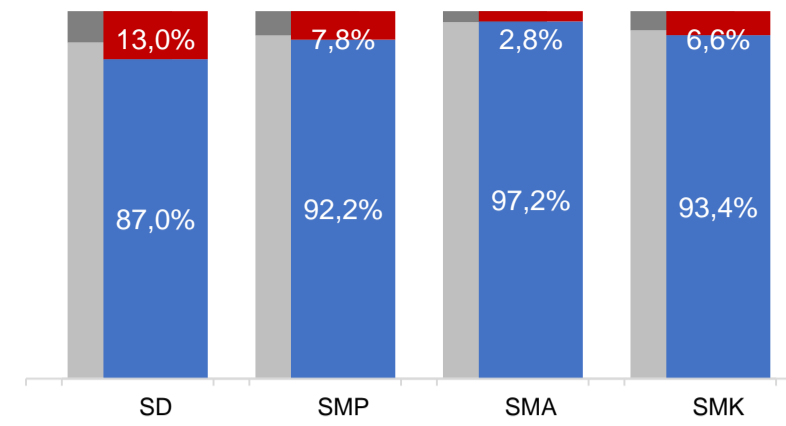
	SD	SMP	SMA	SMK
Rasio	1:25	1:30	1:31	1:81

ROMBEL:SISWA

	SD	SMP	SMA	SMK
Rasio	1:23	1:30	1:31	1:29

Sumber: PDSPK, November 2017

KUALIFIKASI GURU

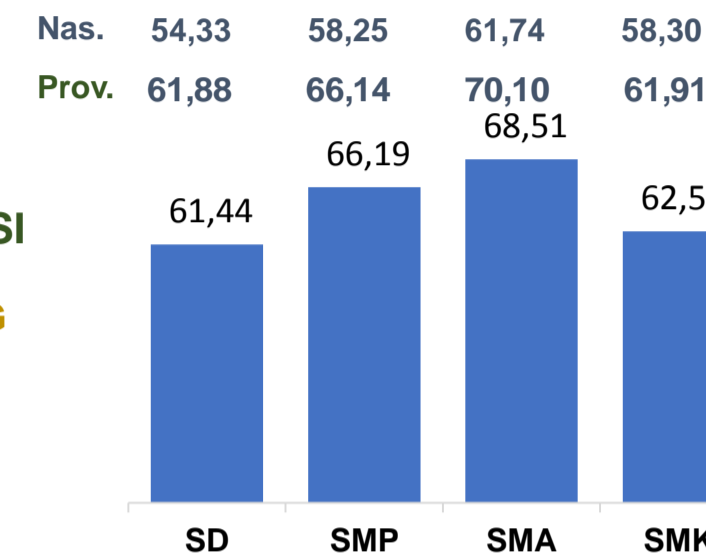


Sumber: Ditjen GTK, 2017

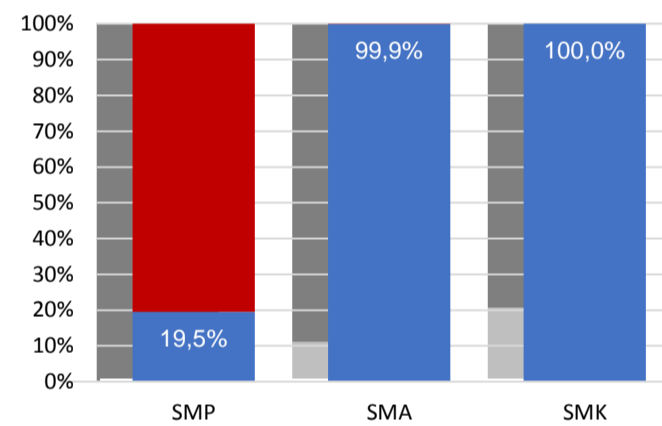
UJI KOMPETENSI GURU PER JENJANG



Sumber: Ditjen GTK, 2016

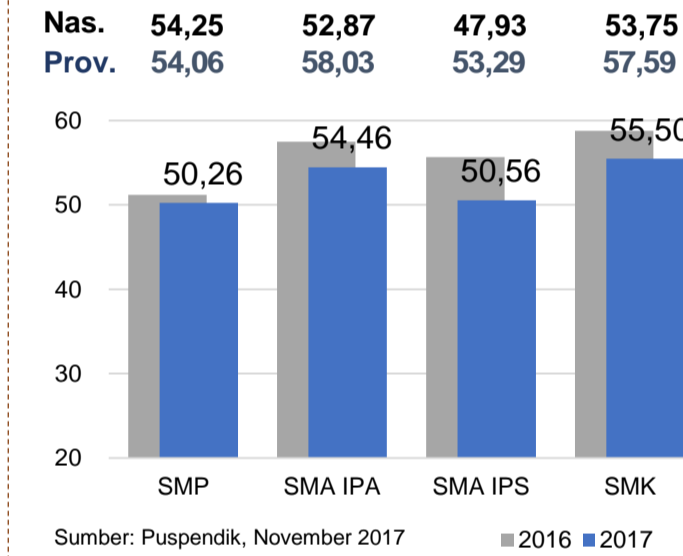


PERSENTASE PESERTA UNBK PER JENJANG



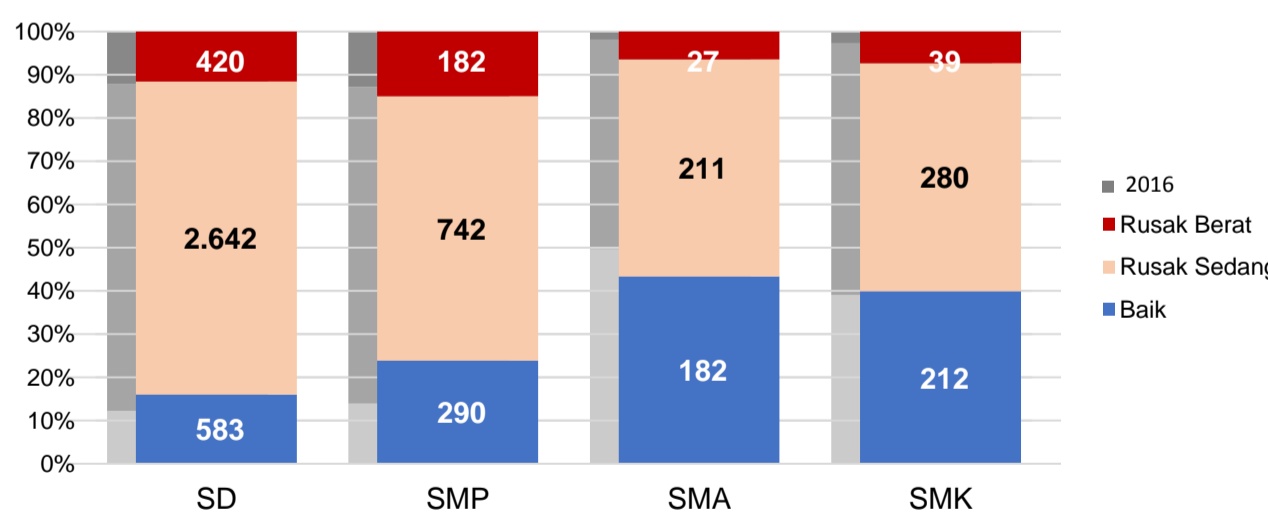
Sumber: Puspendik, November 2017

HASIL UN



Sumber: Puspendik, November 2017

KONDISI RUANG KELAS



Sumber: PDSPK, November 2017

SEKOLAH RINTISAN PELAKSANA PPK

	SD	SMP	TOTAL
Jumlah	2	2	4

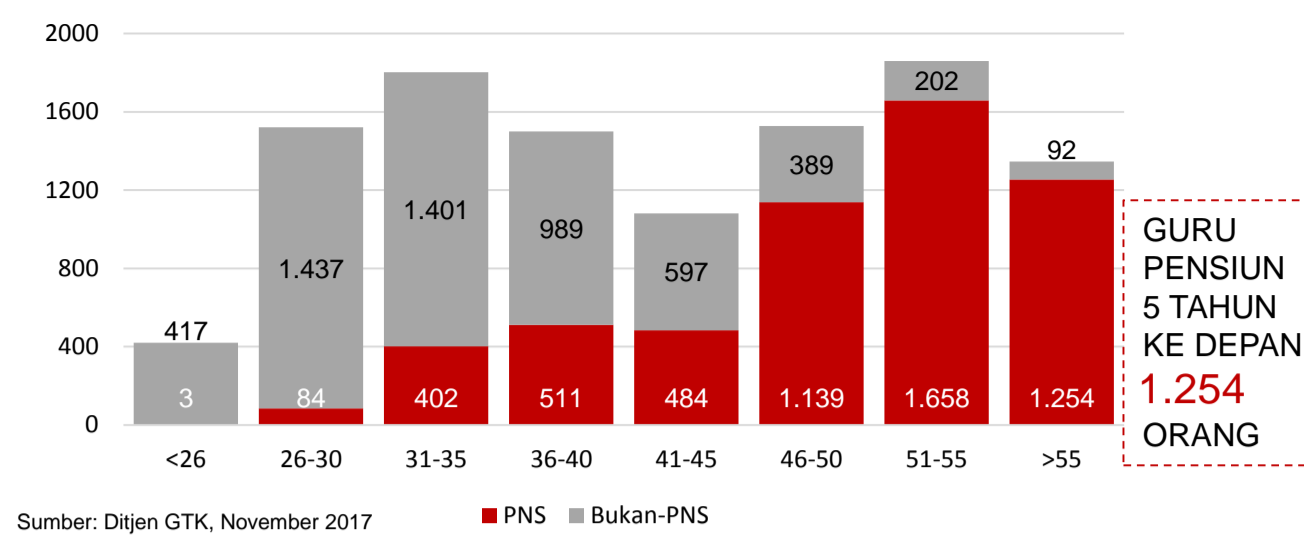
Sumber: Kemendikbud, September 2017

GURU KEAHLIAN GANDA

35
0

Sumber: Ditjen GTK, November 2017

GURU MENURUT USIA



Sumber: Ditjen GTK, November 2017

SISWA PUTUS SEKOLAH DAN MENGULANG

	SD	SMP	SMA	SMK
PUTUS SEKOLAH	28	68	126	501
MENGULANG	1.304	101	3	31

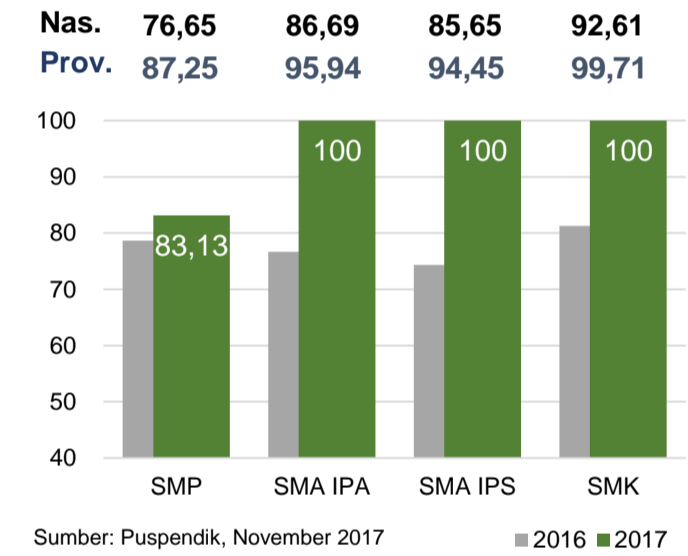
Sumber: PDSPK, November 2017

PRESTASI SISWA

OLIMPIADE NASIONAL	0
OLIMPIADE INTERNASIONAL	0

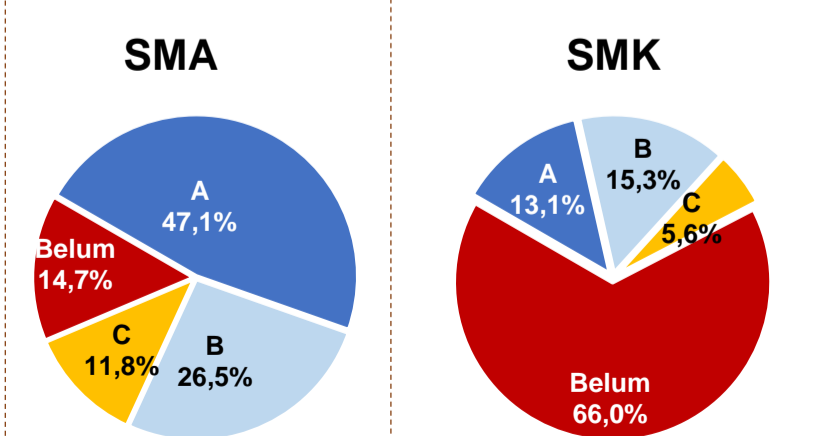
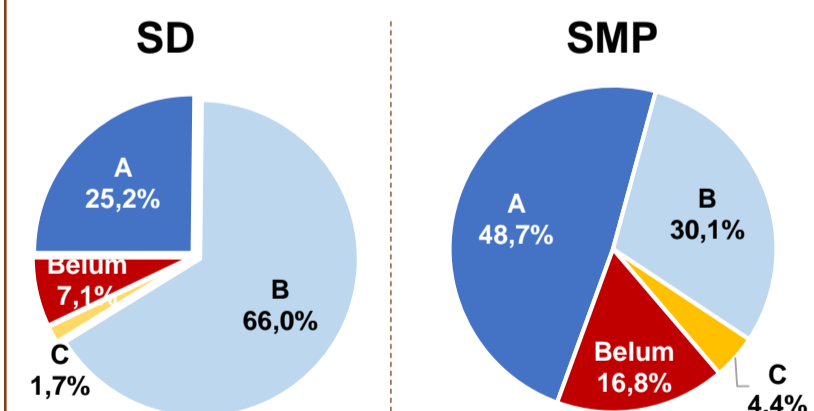
Sumber: Ditjen Dikdasmen, November 2017

SKOR IIUN



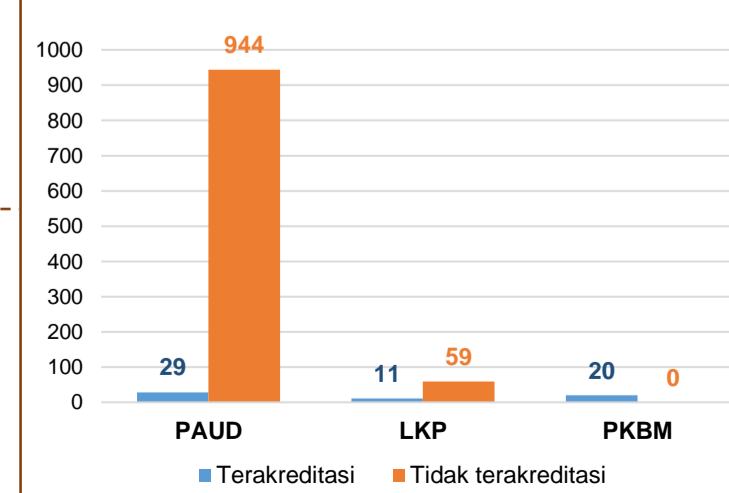
Sumber: Puspendik, November 2017

AKREDITASI S/M



Sumber: BAN-S/M, Desember 2017

AKREDITASI PNF



Sumber: BAN-PNF, November 2017