

NERACA PENDIDIKAN DAERAH 2017



KAB. NIAS UTARA SUMATERA UTARA

DATA PENDIDIKAN DAERAH

Satuan Pendidikan	416	Peserta Didik	42.604
PAUD →	156	PAUD →	2.506
SD →	165	SD →	21.765
SMP →	56	SMP →	10.333
SMA →	15	SMA →	3.959
SMK →	24	SMK →	4.041
SLB →	-	SLB →	-
Ruang Kelas	1.902	Guru	3.591
SD →	1.274	PAUD →	43
SMP →	352	SD →	2.137
SMA →	100	SMP →	772
SMK →	176	SMA →	242
SLB →	-	SMK →	397
		SLB →	-

PENDANAAN PENDIDIKAN

APBD 2017 **Rp775,8 M**

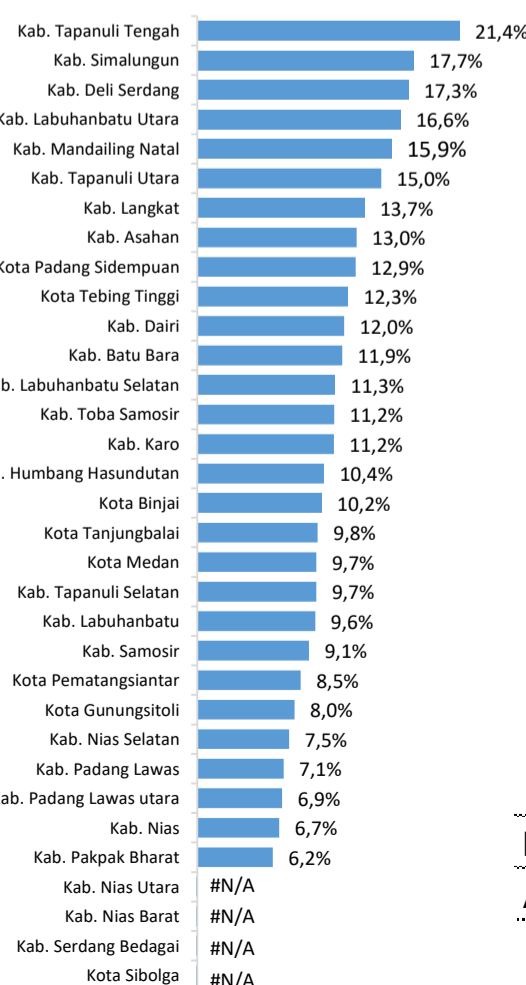
Transfer Daerah bidang pendidikan 91,5 M

Non Urusan Pendidikan 684,3 M

Rincian Dana Transfer Daerah Bidang pendidikan

DAK Fisik	10,5 M
TPG	20,5 M
Tamsil	1,6 M
Tunjangan Khusus Guru	12,6 M
DAU (Gaji GTK PNSD)	45,1 M
BOP PAUD	1,2 M

Persentase urusan pendidikan (di luar transfer daerah)



Sumber: Kemdagri, November 2017

Trend Alokasi Anggaran Pendidikan dalam APBD

	2015	2016	2017
	7,5%	#N/A	#N/A

ALOKASI ANGGARAN BANTUAN PEMERINTAH (APBN)

PAUD-DIKMAS	0,3 M
SD	3 M
SMP	9 M
GTK	9,3 M
Total	21,6 M

Sumber: Kemendikbud, November 2017

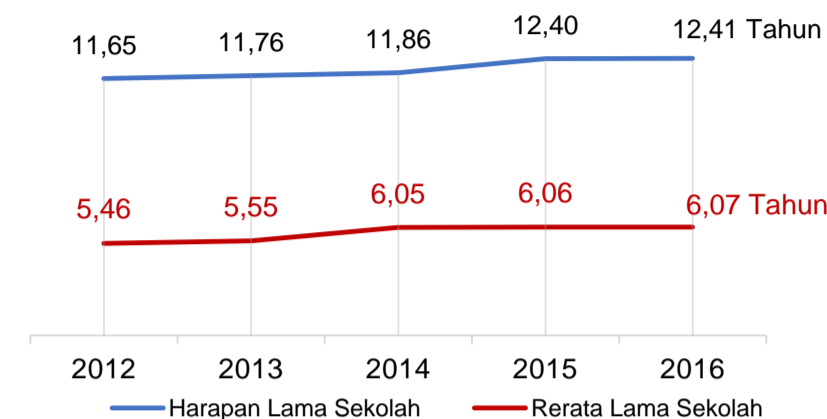
PERSENTASE REALISASI PROGRAM INDONESIA PINTAR

	SD	SMP	SMA	SMK
Penerima	57,9%	63,7%	60,1%	62,9%
Anggaran	59,6%	69,9%	68,6%	68,5%

Sumber: sipintar.web.id, Desember 2017

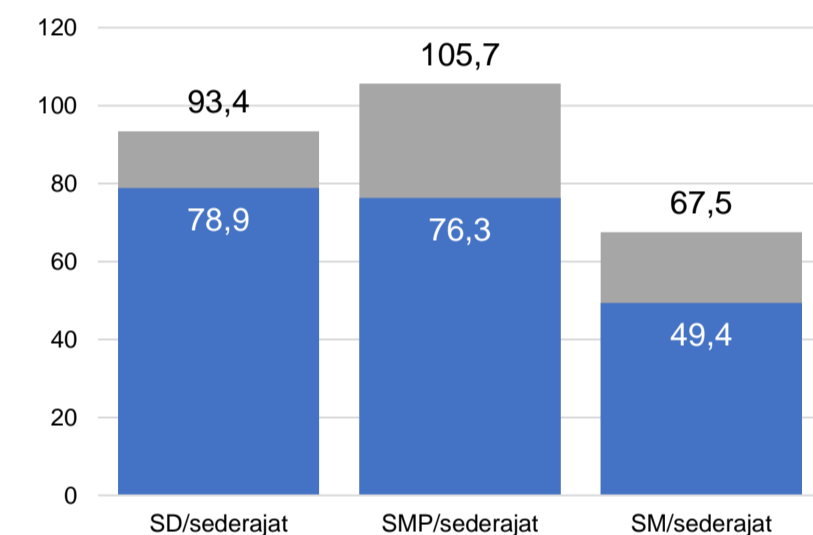
INDEKS PEMBANGUNAN MANUSIA 2016

60,2 SUMATERA UTARA 70,0 NASIONAL 70,18



Sumber: BPS, Oktober 2017

APK DAN APM 2016/2017 (persentase)



Sumber: PDSPK, November 2017

KEBUDAYAAN

JENIS	JUMLAH
Cagar Budaya	0
Desa Adat	0
Museum	0
Rumah Budaya Nusantara	0
Sanggar dan Komunitas	0
Warisan Budaya Tak Benda	0

Sumber: Ditjen Kebudayaan, November 2017

BAHASA DAERAH

3

Sumber: BPPB, November 2017

RASIO PENDIDIKAN

GURU:SISWA

SD	SMP	SMA	SMK
1:10	1:13	1:16	1:10

GURU PNS:SISWA

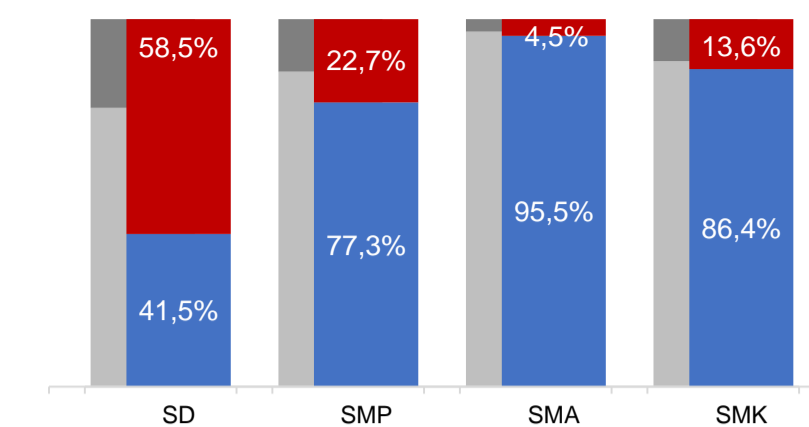
SD	SMP	SMA	SMK
1:21	1:50	1:81	1:49

ROMBEL:SISWA

SD	SMP	SMA	SMK
1:18	1:27	1:32	1:24

Sumber: PDSPK, November 2017

KUALIFIKASI GURU



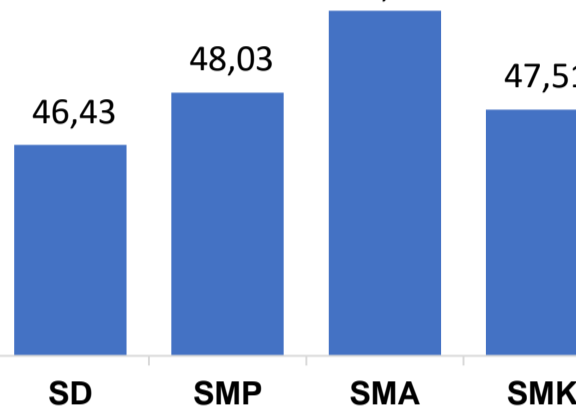
Sumber: Ditjen GTK, 2017

UJI KOMPETENSI GURU PER JENJANG

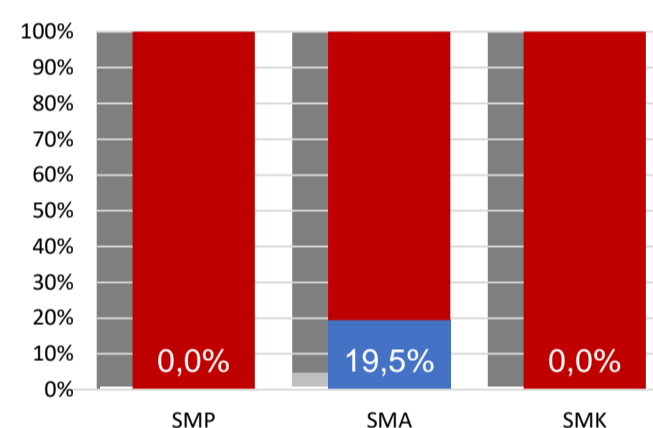


Sumber: Ditjen GTK, 2016

Nas.	54,33	58,25	61,74	58,30
Prov.	50,05	54,25	58,28	53,62



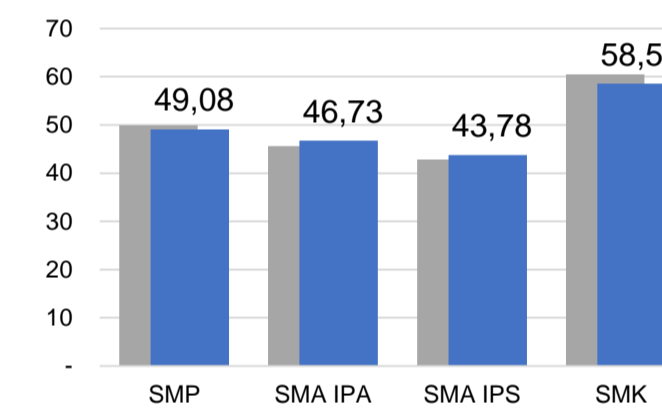
PERSENTASE PESERTA UNBK PER JENJANG



Sumber: Puspendik, November 2017

HASIL UN

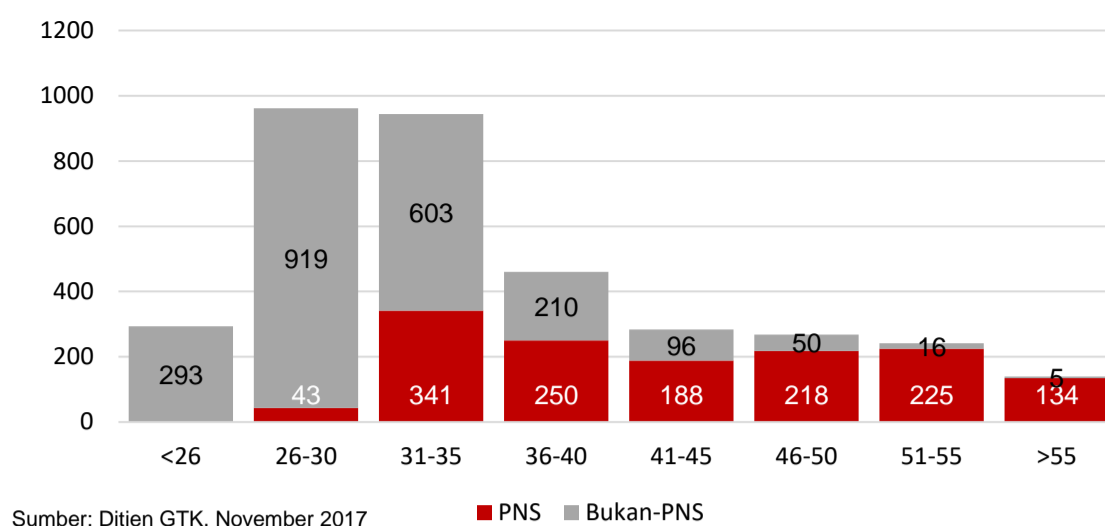
Nas.	54,25	52,87	47,93	53,75
Prov.	57,75	56,37	53,32	53,33



Sumber: Puspendik, November 2017

KAB. NIAS UTARA

GURU MENURUT USIA



Sumber: Ditjen GTK, November 2017

GURU PENSUN 5 TAHUN KE DEPAN 134 ORANG

SISWA PUTUS SEKOLAH DAN MENGULANG

	SD	SMP	SMA	SMK
PUTUS SEKOLAH	139	69	55	73
MENGULANG	638	46	3	5

Sumber: PDSPK, November 2017

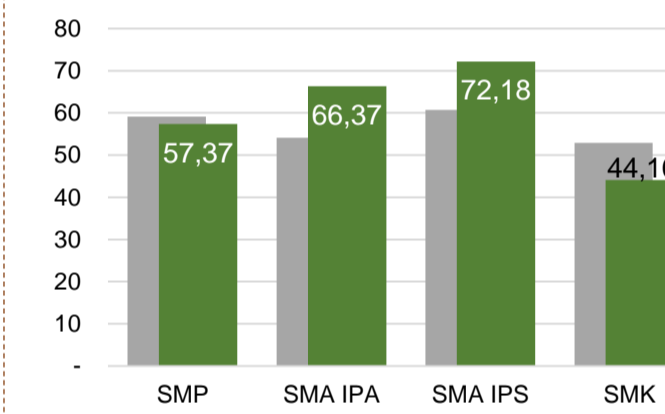
PRESTASI SISWA

OLIMPIADE NASIONAL	0
OLIMPIADE INTERNASIONAL	0

Sumber: Ditjen Dikdasmen, November 2017

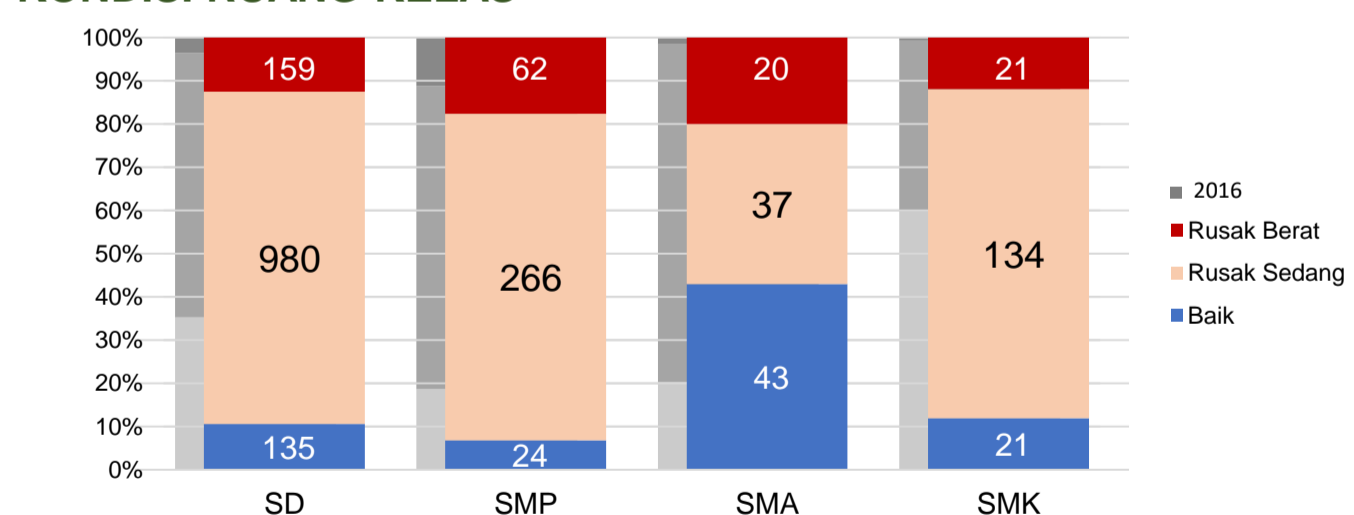
SKOR IIUN

Nas.	76,65	86,69	85,65	92,61
Prov.	62,68	72,30	72,01	78,74



Sumber: Puspendik, November 2017

KONDISI RUANG KELAS



Sumber: PDSPK, November 2017

SEKOLAH RINTISAN PELAKSANA PPK

SD	SMP	TOTAL
1	2	3

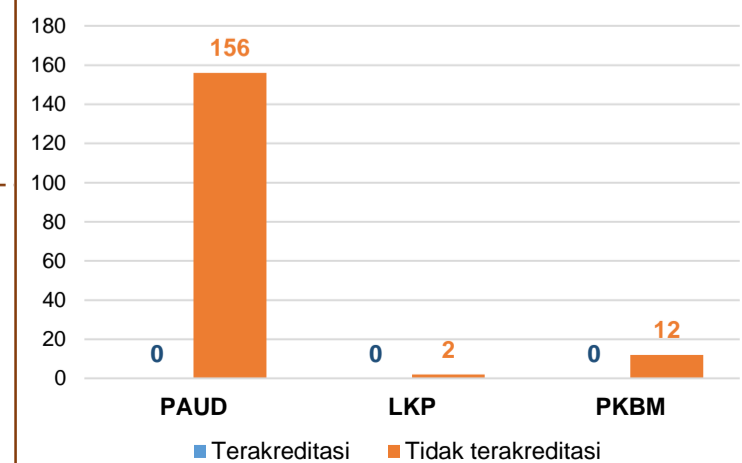
Sumber: Kemendikbud, September 2017

GURU KEAHLIAN GANDA

GURU GARIS DEPAN

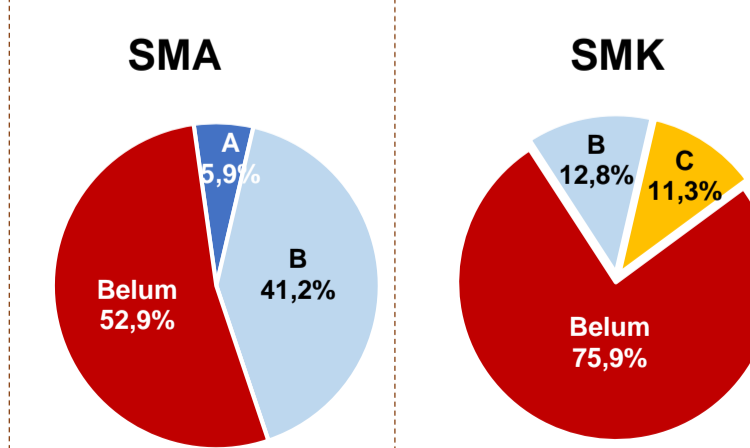
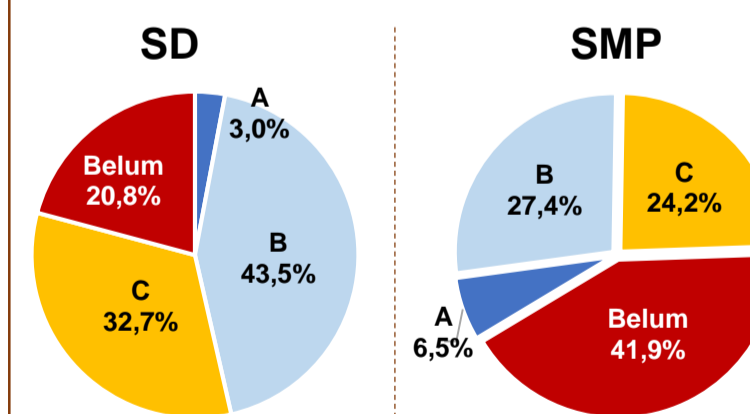
Sumber: Ditjen GTK, November 2017

AKREDITASI PNF



Sumber: BAN-PNF, November 2017

AKREDITASI S/M



Sumber: BAN-S/M, Desember 2017