

# NERACA PENDIDIKAN DAERAH 2017



## KAB. OGAN ILIR SUMATERA SELATAN

### DATA PENDIDIKAN DAERAH

Satuan Pendidikan **763**

PAUD → 370  
SD → 264  
SMP → 79  
SMA → 33  
SMK → 16  
SLB → 1

Peserta Didik **88.974**

PAUD → 12.824  
SD → 46.703  
SMP → 15.656  
SMA → 8.360  
SMK → 5.382  
SLB → 49

Ruang Kelas **2.867**

SD → 1.896  
SMP → 542  
SMA → 318  
SMK → 105  
SLB → 6

Guru **6.167**

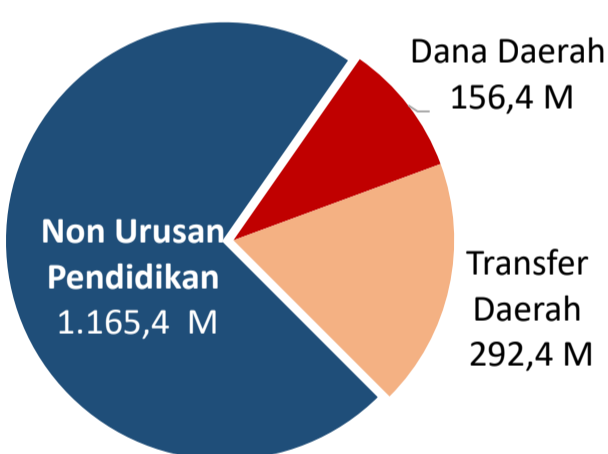
PAUD → 261  
SD → 3.485  
SMP → 1.303  
SMA → 752  
SMK → 352  
SLB → 14

Sumber: PDSPK, November 2017

Sumber: GTK, Juni 2017

### PENDANAAN PENDIDIKAN

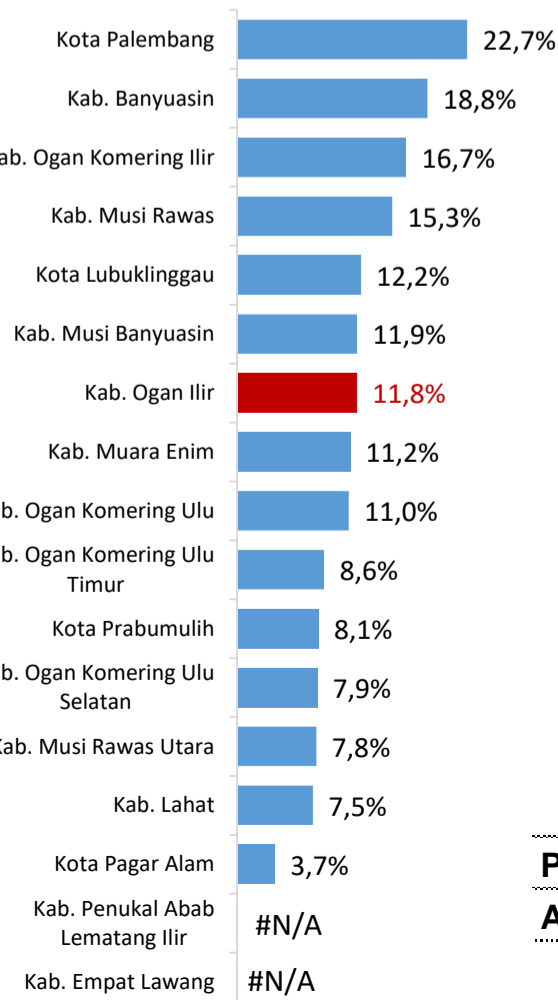
APBD 2017 **Rp1.614,2 M**



Rincian Dana Transfer Daerah Bidang pendidikan

DAK Fisik	28,6 M
TPG	106,3 M
Tamsil	3,0 M
Tunjangan Khusus Guru	2,3 M
DAU (Gaji GTK PNSD)	144,7 M
BOP PAUD	7,4 M

Persentase urusan pendidikan (di luar transfer daerah)



Sumber: Kemdagri, November 2017

Trend Alokasi Anggaran Pendidikan dalam APBD

	2015	2016	2017
	16,6%	15,7%	11,8%

ALOKASI ANGGARAN BANTUAN PEMERINTAH (APBN)

PAUD-DIKMAS	0,3 M
SD	5,9 M
SMP	12,9 M
GTK	3,2 M
Total	22,3 M

Sumber: Kemendikbud, November 2017

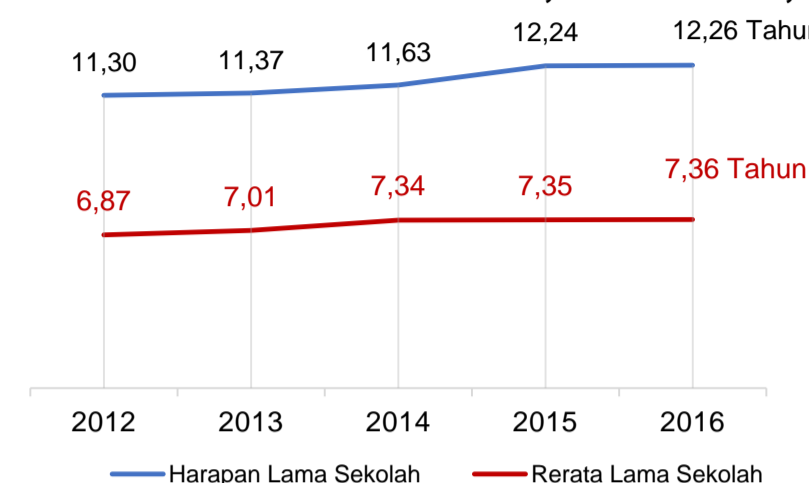
PERSENTASE REALISASI PROGRAM INDONESIA PINTAR

	SD	SMP	SMA	SMK
Penerima	50,4%	47,7%	74,2%	56,3%
Anggaran	53,5%	52,7%	78,9%	63,1%

Sumber: sipintar.web.id, Desember 2017

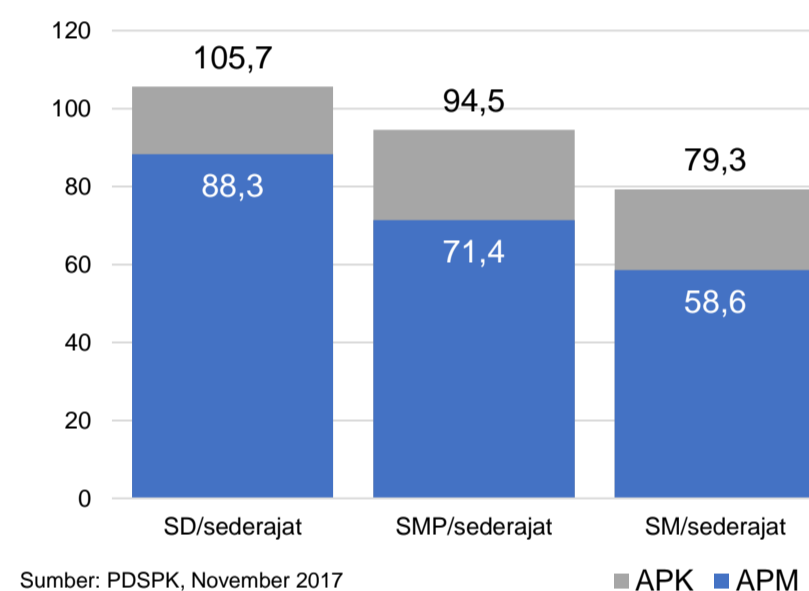
### INDEKS PEMBANGUNAN MANUSIA 2016

**65,5** SUMATERA SELATAN **68,2** NASIONAL **70,18**



Sumber: BPS, Oktober 2017

### APK DAN APM 2016/2017 (persentase)



Sumber: PDSPK, November 2017

■ APK ■ APM

### KEBUDAYAAN

JENIS	JUMLAH
Cagar Budaya	0
Desa Adat	0
Museum	0
Rumah Budaya Nusantara	0
Sanggar dan Komunitas	0
Warisan Budaya Tak Benda	0

Sumber: Ditjen Kebudayaan, November 2017

### BAHASA DAERAH

**4**

Sumber: BPPB, November 2017

### RASIO PENDIDIKAN

GURU:SISWA

SD	SMP	SMA	SMK
1:13	1:12	1:11	1:15

GURU PNS:SISWA

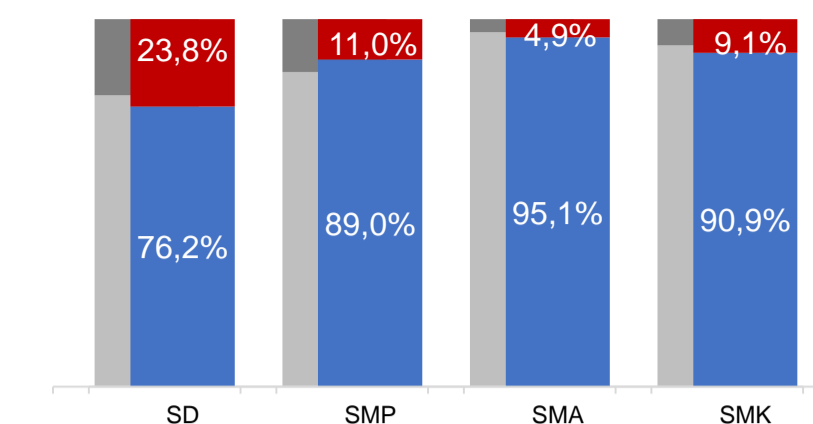
SD	SMP	SMA	SMK
1:18	1:22	1:21	1:50

ROMBEL:SISWA

SD	SMP	SMA	SMK
1:23	1:28	1:27	1:29

Sumber: PDSPK, November 2017

### KUALIFIKASI GURU



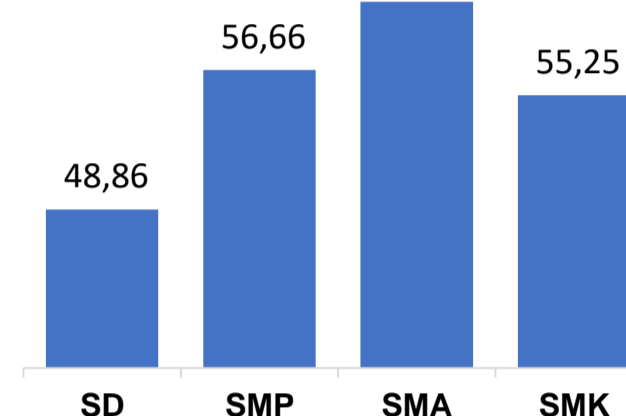
Sumber: Ditjen GTK, 2017

Nas. 54,33 58,25 61,74 58,30  
Prov. 49,62 53,46 56,74 53,81

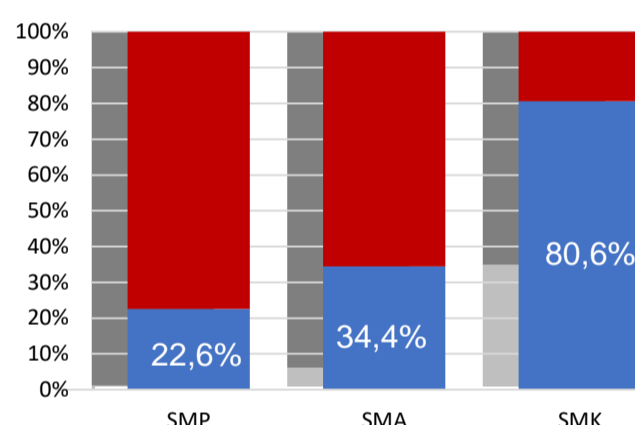
### UJI KOMPETENSI GURU PER JENJANG



Sumber: Ditjen GTK, 2016



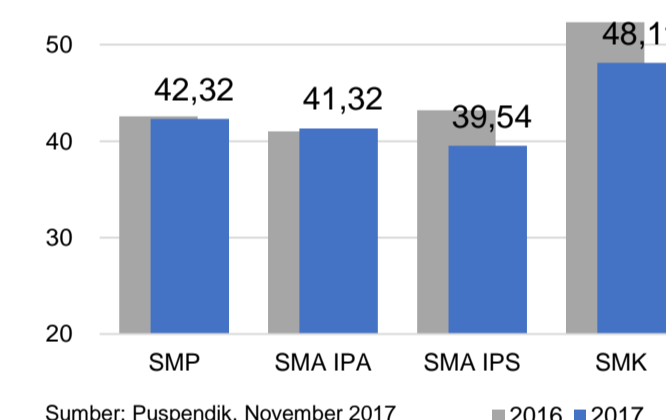
### PERSENTASE PESERTA UNBK PER JENJANG



Sumber: Puspendik, November 2017

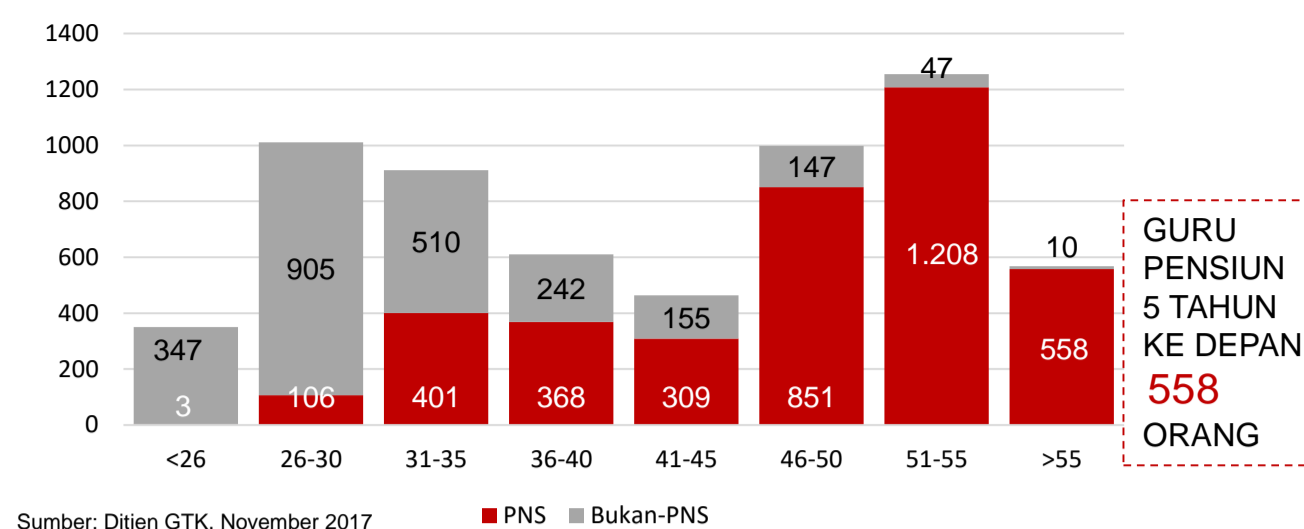
### HASIL UN

Nas. 54,25 52,87 47,93 53,75  
Prov. 48,69 45,57 41,53 49,60



Sumber: Puspendik, November 2017

### GURU MENURUT USIA



Sumber: Ditjen GTK, November 2017

### SISWA PUTUS SEKOLAH DAN MENGULANG

	SD	SMP	SMA	SMK
PUTUS SEKOLAH	72	49	66	67
MENGULANG	813	51	11	17

Sumber: PDSPK, November 2017

### PRESTASI SISWA

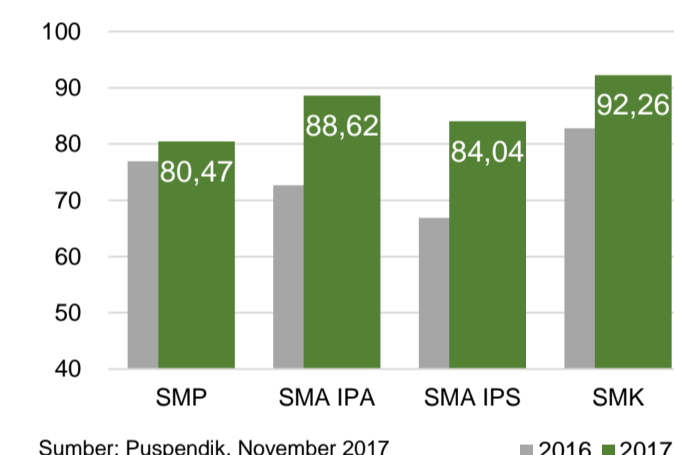


OLIMPIADE NASIONAL **1**  
OLIMPIADE INTERNASIONAL **0**

Sumber: Ditjen Dikdasmen, November 2017

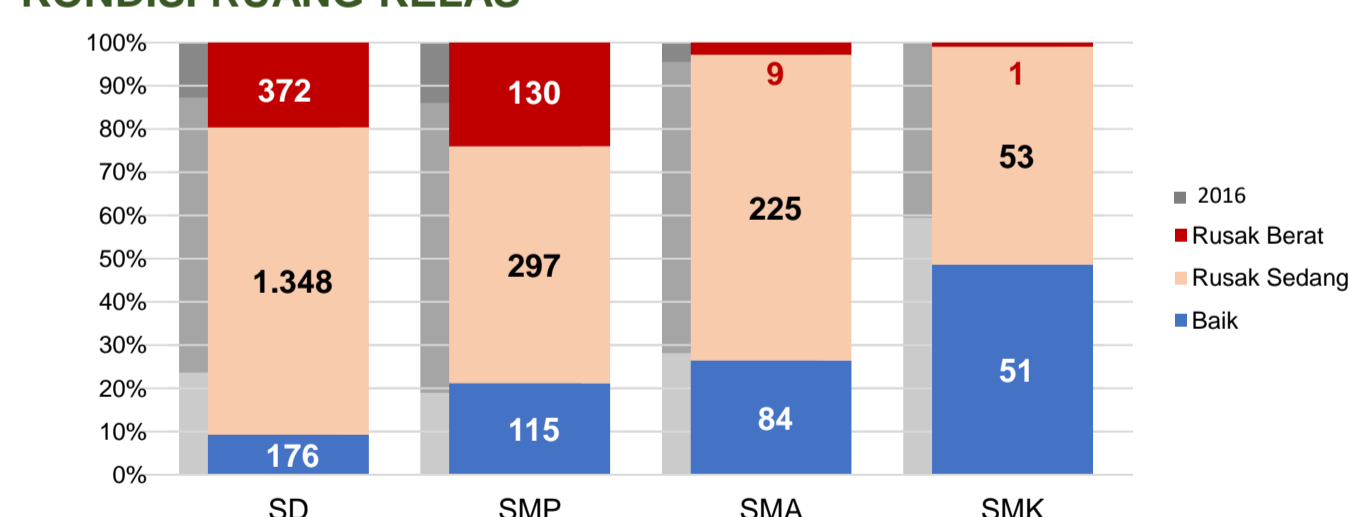
### SKOR IIUN

Nas. 76,65 86,69 85,65 92,61  
Prov. 75,72 87,31 85,27 98,17



Sumber: Puspendik, November 2017

### KONDISI RUANG KELAS



Sumber: PDSPK, November 2017

### SEKOLAH RINTISAN PELAKSANA PPK

SD	SMP	TOTAL
2	2	4

Sumber: Kemendikbud, September 2017

### GURU KEAHLIAN GANDA

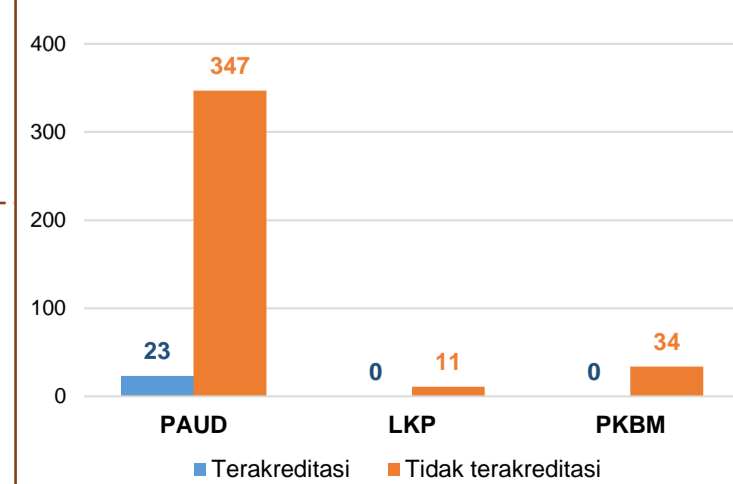
**35**

### GURU GARIS DEPAN

**0**

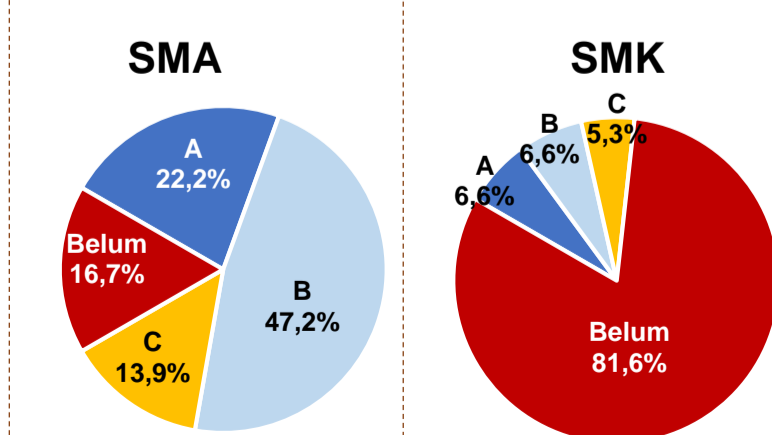
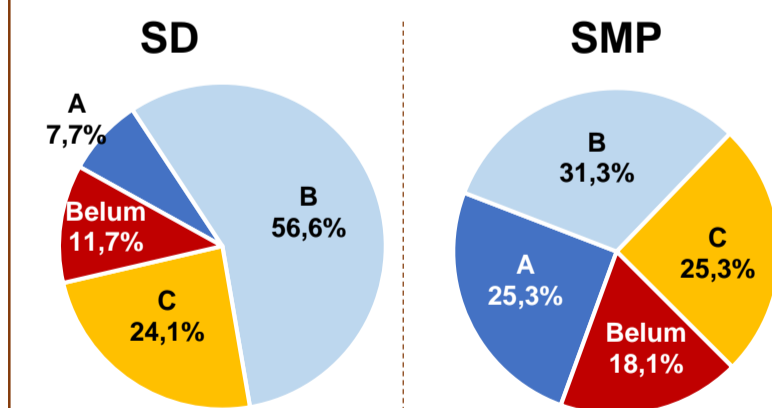
Sumber: Ditjen GTK, November 2017

### AKREDITASI PNF



Sumber: BAN-PNF, November 2017

### AKREDITASI S/M



Sumber: BAN-S/M, Desember 2017