

NERACA PENDIDIKAN DAERAH 2017



KAB. TEMANGGUNG JAWA TENGAH

DATA PENDIDIKAN DAERAH

Satuan Pendidikan 1.131

PAUD →	584
SD →	432
SMP →	74
SMA →	16
SMK →	23
SLB →	2

Peserta Didik 124.538

PAUD →	20.627
SD →	59.283
SMP →	24.834
SMA →	6.272
SMK →	13.248
SLB →	274

Ruang Kelas 4.335

SD →	2.861
SMP →	862
SMA →	205
SMK →	385
SLB →	22

Guru 7.675

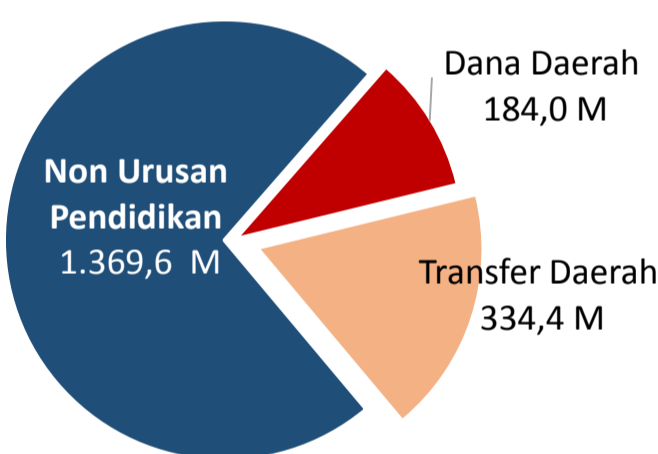
PAUD →	965
SD →	4.127
SMP →	1.445
SMA →	406
SMK →	692
SLB →	40

Sumber: PDSPK, November 2017

Sumber: GTK, Juni 2017

PENDANAAN PENDIDIKAN

APBD 2017 Rp1.888,0 M



Rincian Dana Transfer Daerah Bidang pendidikan

DAK Fisik	9,0 M
TPG	142,2 M
Tamsil	2,2 M
Tunjangan Khusus Guru	0,0 M
DAU (Gaji GTK PNSD)	168,9 M
BOP PAUD	12,0 M

Persentase urusan pendidikan (di luar transfer daerah)



Trend Alokasi Anggaran Pendidikan dalam APBD

	2015	2016	2017
	16,5%	15,7%	11,8%

ALOKASI ANGGARAN BANTUAN PEMERINTAH (APBN)

PAUD-DIKMAS	0,5 M
SD	2,5 M
SMP	6 M
GTK	13,4 M
Total	22,4 M

Sumber: Kemendikbud, November 2017

PERSENTASE REALISASI PROGRAM INDONESIA PINTAR

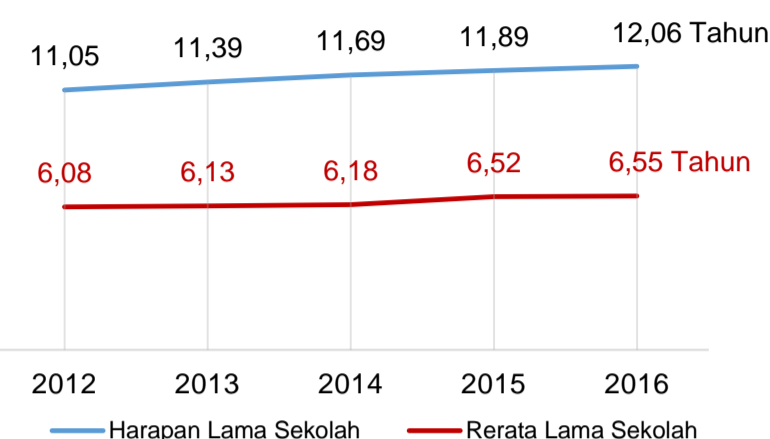
	SD	SMP	SMA	SMK
Penerima	70,0%	50,3%	38,7%	0,0%
Anggaran	74,1%	56,1%	40,6%	0,0%

Sumber: sipintar.web.id, Desember 2017

Sumber: Kemdagri, November 2017

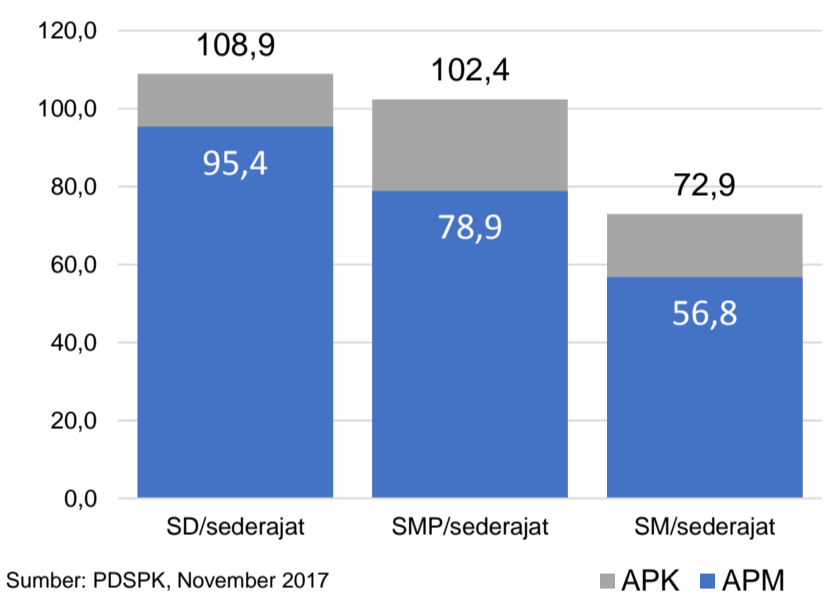
INDEKS PEMBANGUNAN MANUSIA 2016

67,6 JAWA TENGAH 70,0 NASIONAL 70,18



Sumber: BPS, Oktober 2017

APK DAN APM 2016/2017 (persentase)



Sumber: PDSPK, November 2017

KEBUDAYAAN

JENIS	JUMLAH
Cagar Budaya	1
Desa Adat	0
Museum	0
Rumah Budaya Nusantara	0
Sanggar dan Komunitas	3
Warisan Budaya Tak Benda	0

Sumber: Ditjen Kebudayaan, November 2017

BAHASA DAERAH

1

Sumber: BPPB, November 2017

RASIO PENDIDIKAN

GURU:SISWA

	SD	SMP	SMA	SMK
	1:14	1:17	1:15	1:19

GURU PNS:SISWA

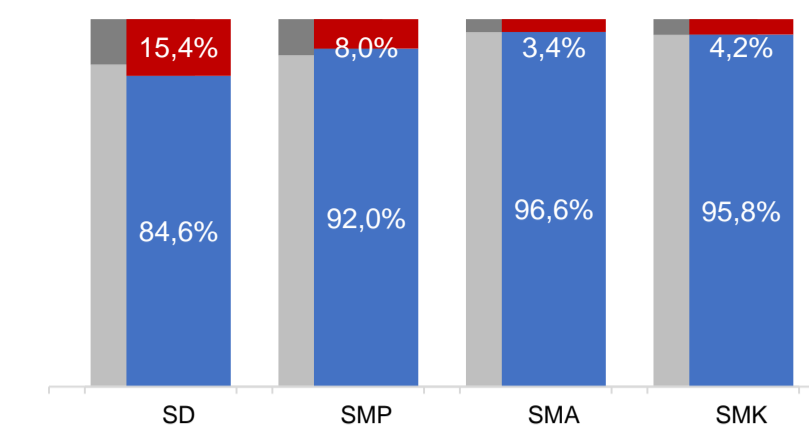
	SD	SMP	SMA	SMK
	1:24	1:27	1:27	1:58

ROMBEL:SISWA

	SD	SMP	SMA	SMK
	1:21	1:29	1:30	1:31

Sumber: PDSPK, November 2017

KUALIFIKASI GURU



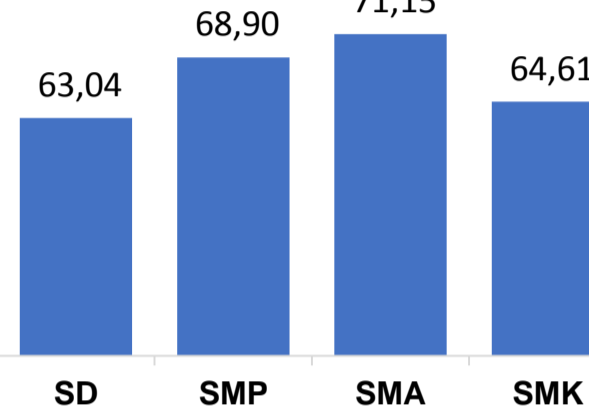
Sumber: Ditjen GTK, 2017

UJI KOMPETENSI GURU PER JENJANG

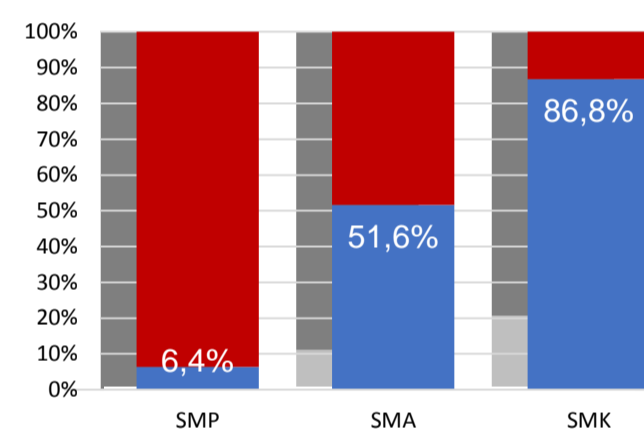


Sumber: Ditjen GTK, 2016

Nas.	54,33	58,25	61,74	58,30
Prov.	61,88	66,14	70,10	61,91



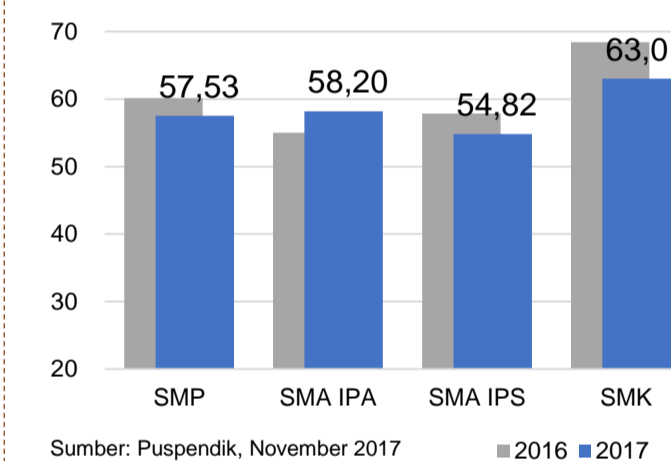
PERSENTASE PESERTA UNBK PER JENJANG



Sumber: Puspendik, November 2017

HASIL UN

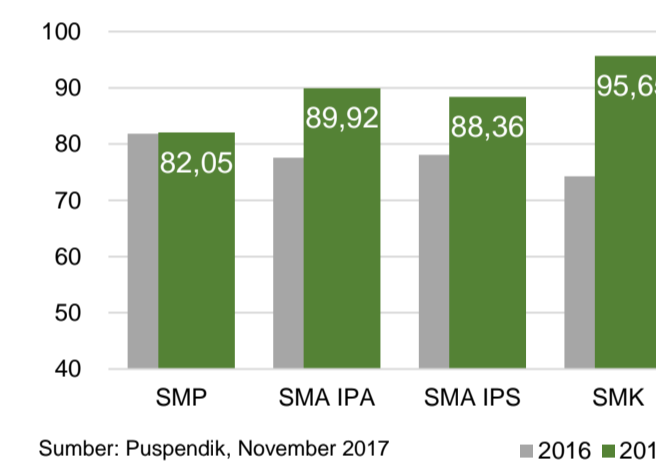
Nas.	54,25	52,87	47,93	53,75
Prov.	54,06	58,03	53,29	57,59



Sumber: Puspendik, November 2017

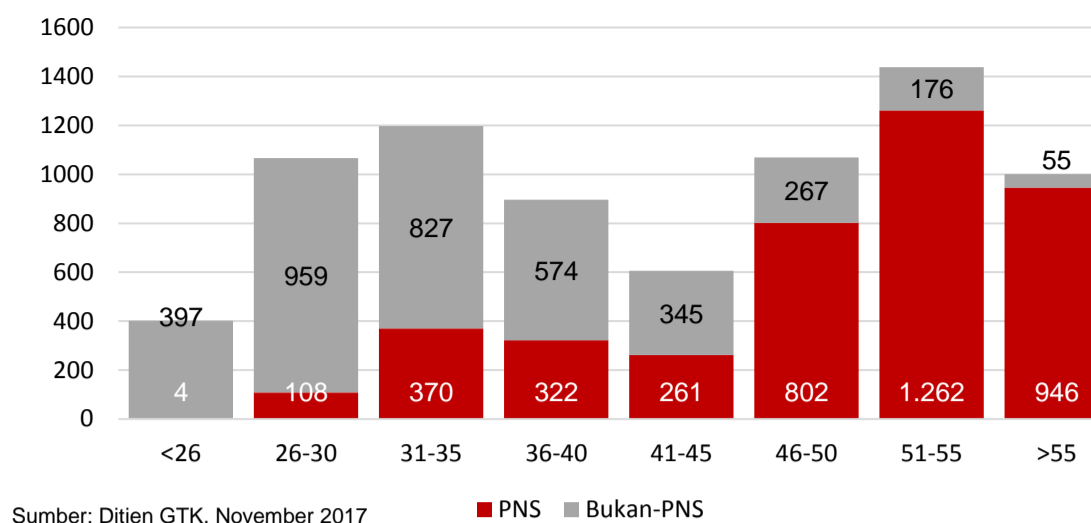
SKOR IIUN

Nas.	76,65	86,69	85,65	92,61
Prov.	87,25	95,94	94,45	99,71



Sumber: Puspendik, November 2017

GURU MENURUT USIA



Sumber: Ditjen GTK, November 2017

GURU PENSUN 5 TAHUN KE DEPAN 946 ORANG

SISWA PUTUS SEKOLAH DAN MENGULANG

	SD	SMP	SMA	SMK
PUTUS SEKOLAH	40	75	49	208
MENGULANG	2.400	113	13	2

Sumber: PDSPK, November 2017

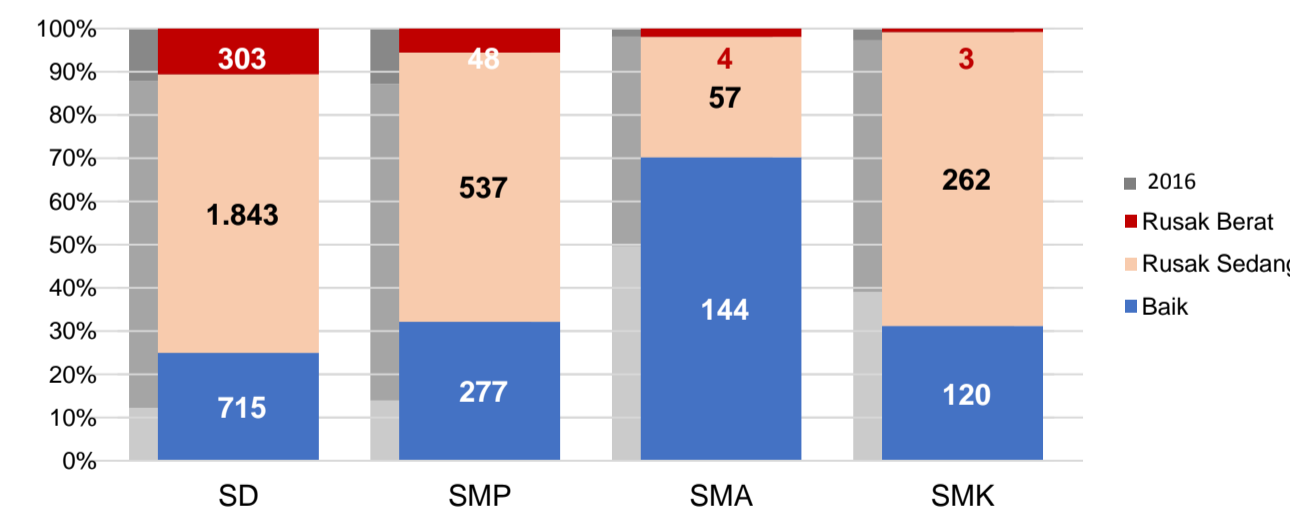
PRESTASI SISWA



OLIMPIADE NASIONAL	4
OLIMPIADE INTERNASIONAL	0

Sumber: Ditjen Dikdasmen, November 2017

KONDISI RUANG KELAS



Sumber: PDSPK, November 2017

SEKOLAH RINTISAN PELAKSANA PPK

	SD	SMP	TOTAL
	1	3	4

Sumber: Kemendikbud, September 2017

GURU KEAHLIAN GANDA

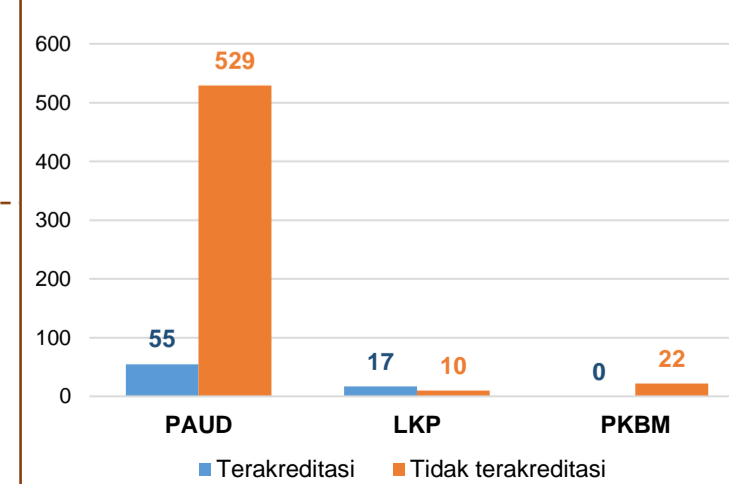
GURU GARIS DEPAN

40

0

Sumber: Ditjen GTK, November 2017

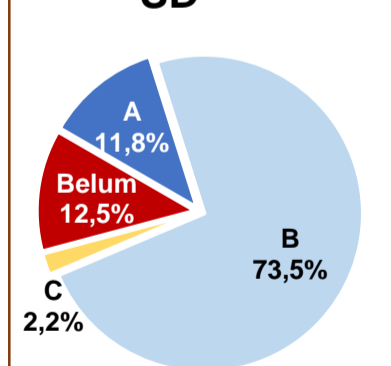
AKREDITASI PNF



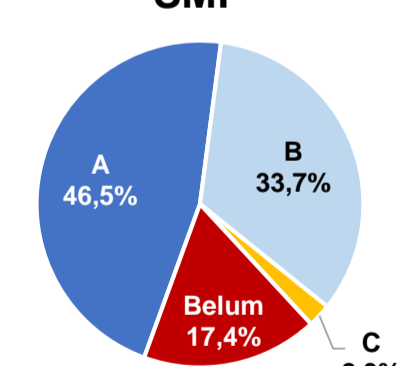
Sumber: BAN-PNF, November 2017

AKREDITASI S/M

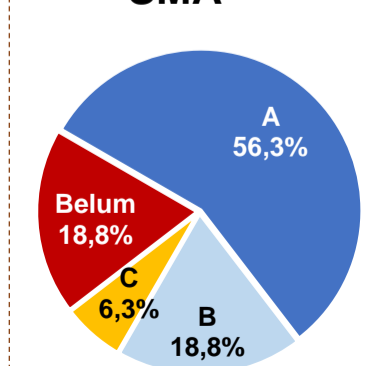
SD



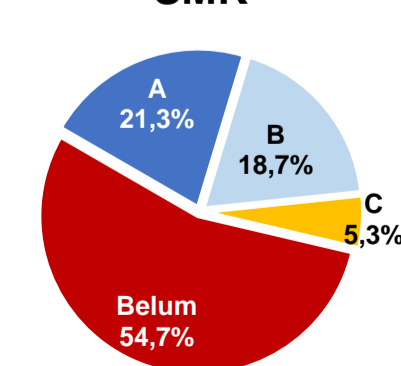
SMP



SMA



SMK



Sumber: BAN-S/M, Desember 2017