

NERACA PENDIDIKAN DAERAH 2017



KAB. LABUHANBATU UTARA SUMATERA UTARA

DATA PENDIDIKAN DAERAH

Satuan Pendidikan **579**

PAUD →	205
SD →	290
SMP →	49
SMA →	17
SMK →	18
SLB →	-

Peserta Didik **78.831**

PAUD →	4.916
SD →	47.192
SMP →	12.918
SMA →	7.411
SMK →	6.359
SLB →	35

Ruang Kelas **2.949**

SD →	2.102
SMP →	418
SMA →	219
SMK →	201
SLB →	9

Guru **4.909**

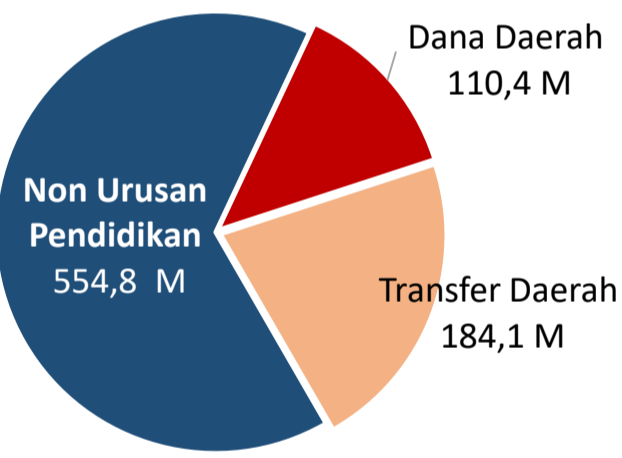
PAUD →	146
SD →	3.134
SMP →	785
SMA →	458
SMK →	380
SLB →	6

Sumber: PDSPK, November 2017

Sumber: GTK, Juni 2017

PENDANAAN PENDIDIKAN


APBD 2017 **Rp849,3 M**



Rincian Dana Transfer Daerah Bidang pendidikan

DAK Fisik	6,7 M
TPG	76,0 M
Tamsil	1,4 M
Tunjangan Khusus Guru	1,6 M
DAU (Gaji GTK PNSD)	95,3 M
BOP PAUD	3,1 M

Persentase urusan pendidikan (di luar transfer daerah)



Trend Alokasi Anggaran Pendidikan dalam APBD

	2015	2016	2017
	19,1%	18,1%	16,6%

ALOKASI ANGGARAN BANTUAN PEMERINTAH (APBN)

PAUD-DIKMAS	0,3 M
SD	2,7 M
SMP	1,4 M
GTK	6,4 M
Total	10,7 M

Sumber: Kemendikbud, November 2017

PERSENTASE REALISASI PROGRAM INDONESIA PINTAR

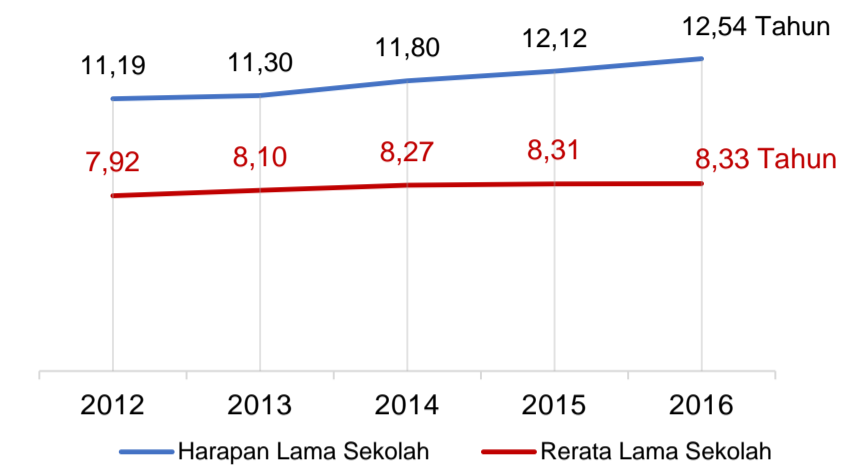
	SD	SMP	SMA	SMK
Penerima	55,4%	53,6%	40,0%	59,2%
Anggaran	58,4%	62,3%	44,3%	63,7%

Sumber: sipintar.web.id, Desember 2017

Sumber: Kemdagri, November 2017

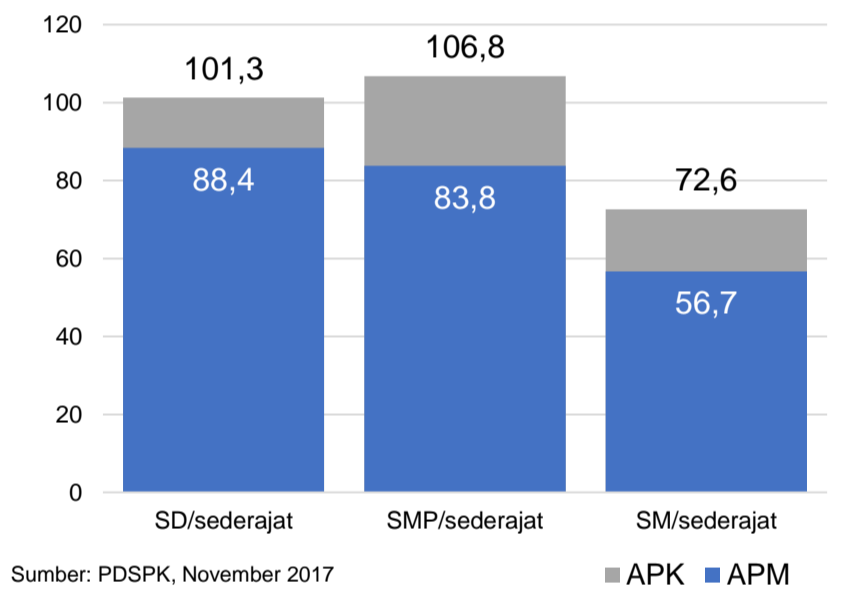
INDEKS PEMBANGUNAN MANUSIA 2016

70,3 SUMATERA UTARA **70,0** NASIONAL **70,18**



Sumber: BPS, Oktober 2017

APK DAN APM 2016/2017 (persentase)



Sumber: PDSPK, November 2017

KEBUDAYAAN

JENIS	JUMLAH
Cagar Budaya	0
Desa Adat	0
Museum	0
Rumah Budaya Nusantara	0
Sanggar dan Komunitas	1
Warisan Budaya Tak Benda	0

Sumber: Ditjen Kebudayaan, November 2017

BAHASA DAERAH

3

Sumber: BPPB, November 2017

RASIO PENDIDIKAN

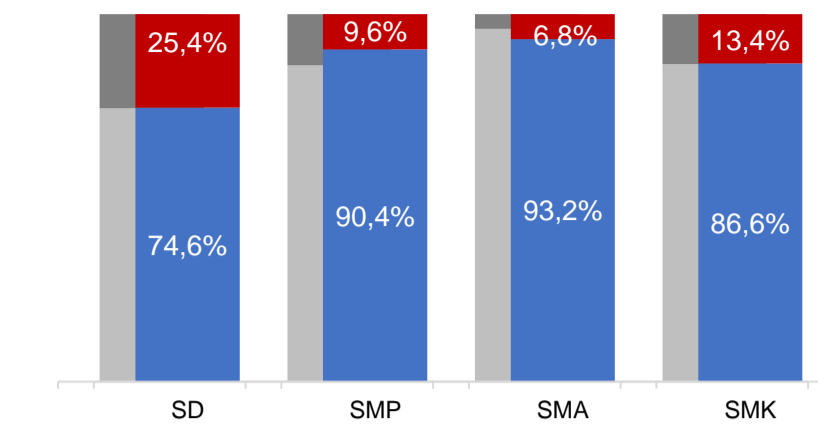
GURU:SISWA	SD	SMP	SMA	SMK
	1:15	1:16	1:16	1:17

GURU PNS:SISWA	SD	SMP	SMA	SMK
	1:27	1:32	1:32	1:151

ROMBEL:SISWA	SD	SMP	SMA	SMK
	1:23	1:30	1:33	1:31

Sumber: PDSPK, November 2017

KUALIFIKASI GURU



Sumber: Ditjen GTK, 2017

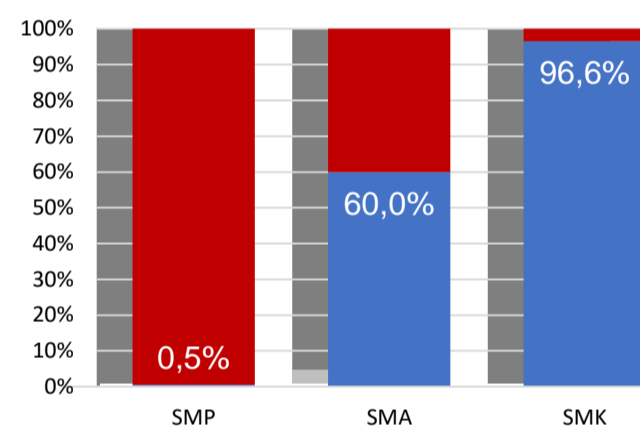
UJI KOMPETENSI GURU PER JENJANG



Sumber: Ditjen GTK, 2016

	Nas.	54,33	58,25	61,74	58,30
	Prov.	50,05	54,25	58,28	53,62
		49,42	52,31	56,18	50,50
	SD	SMP	SMA	SMK	

PERSENTASE PESERTA UNBK PER JENJANG



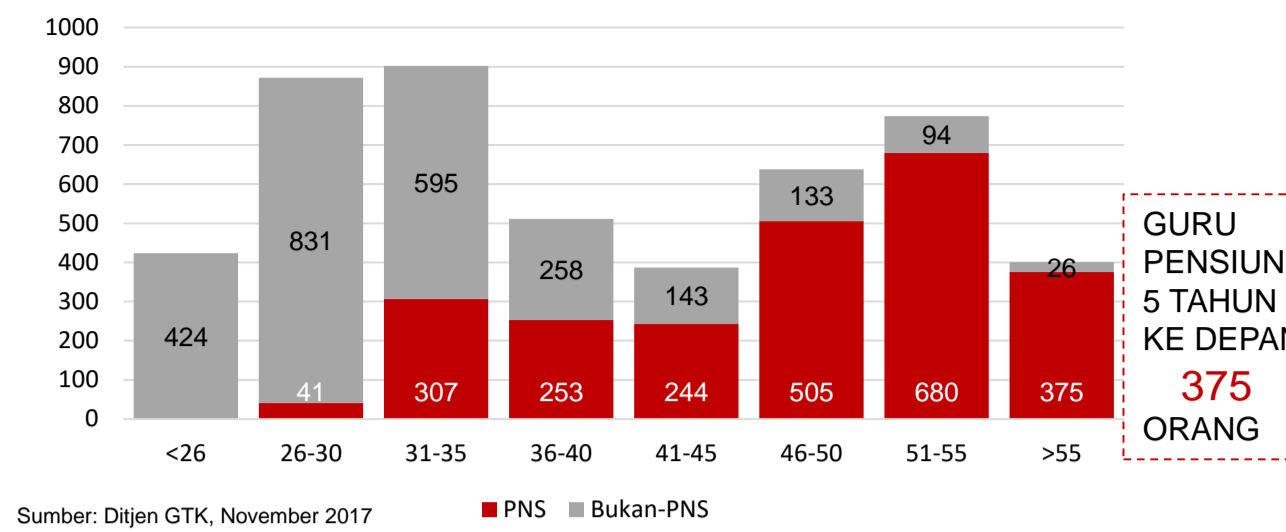
Sumber: Puspendik, November 2017

HASIL UN

	Nas.	54,25	52,87	47,93	53,75
	Prov.	57,75	56,37	53,32	53,33
		64,92	48,32	49,91	59,85
	SMP	SMA IPA	SMA IPS	SMK	

Sumber: Puspendik, November 2017

GURU MENURUT USIA



Sumber: Ditjen GTK, November 2017

GURU PENSUN 5 TAHUN KE DEPAN **375** ORANG

SISWA PUTUS SEKOLAH DAN MENGULANG

	SD	SMP	SMA	SMK
PUTUS SEKOLAH	86	69	81	213
MENGULANG	418	15	-	2

Sumber: PDSPK, November 2017

PRESTASI SISWA

OLIMPIADE NASIONAL	1
OLIMPIADE INTERNASIONAL	0

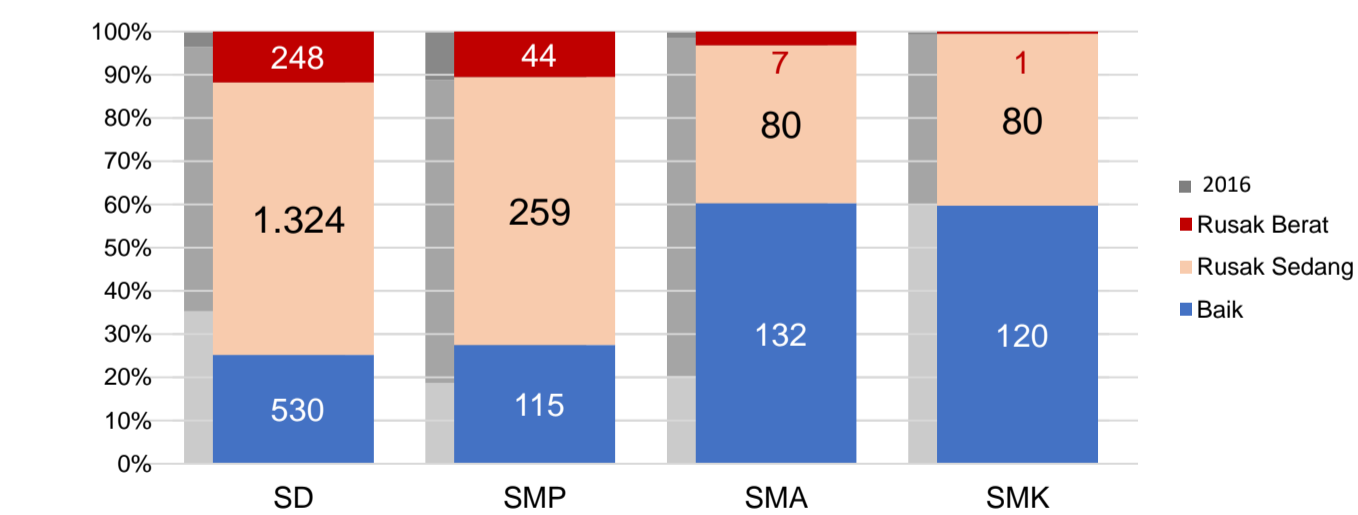
Sumber: Ditjen Dikdasmen, November 2017

SKOR IIUN

	Nas.	76,65	86,69	85,65	92,61
	Prov.	62,68	72,30	72,01	78,74
		54,22	83,33	66,72	98,58
	SMP	SMA IPA	SMA IPS	SMK	

Sumber: Puspendik, November 2017

KONDISI RUANG KELAS



Sumber: PDSPK, November 2017

SEKOLAH RINTISAN PELAKSANA PPK

	SD	SMP	TOTAL
	1	3	4

Sumber: Kemendikbud, September 2017

GURU KEAHLIAN GANDA

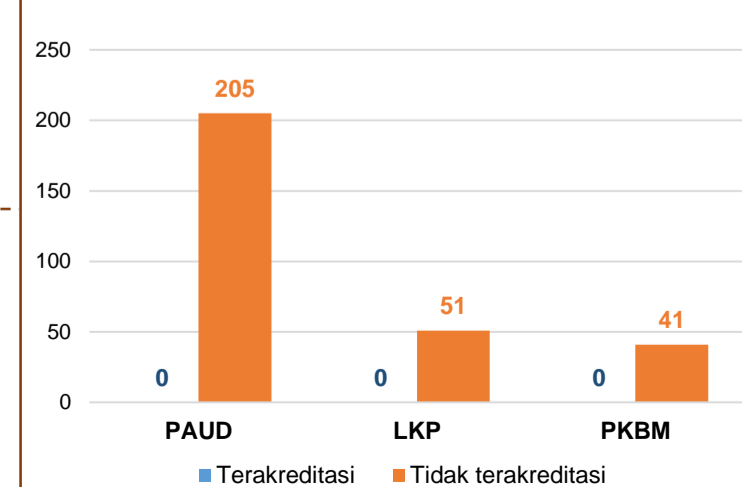
10

GURU GARIS DEPAN

0

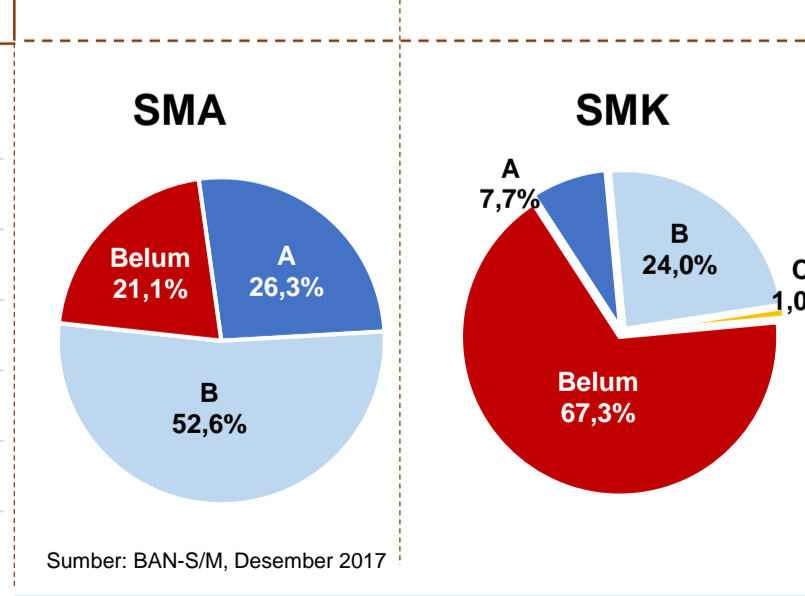
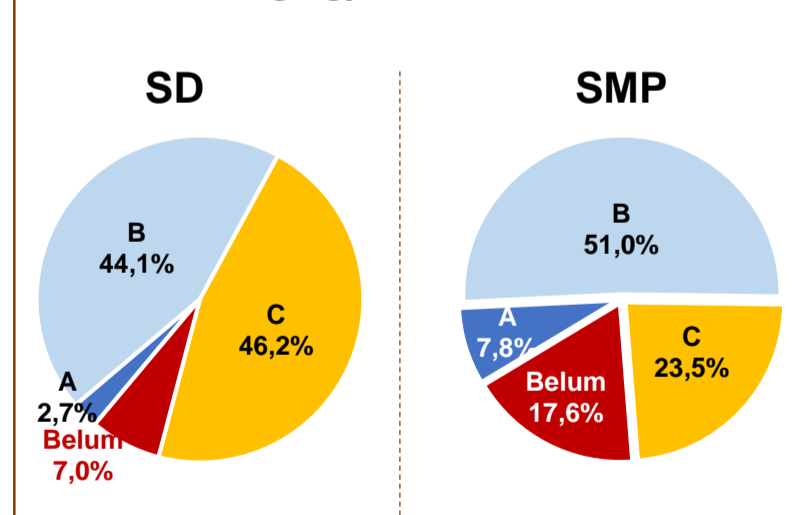
Sumber: Ditjen GTK, November 2017

AKREDITASI PNF



Sumber: BAN-PNF, November 2017

AKREDITASI S/M



Sumber: BAN-S/M, Desember 2017