

NERACA PENDIDIKAN DAERAH 2017



KAB. BANYUASIN SUMATERA SELATAN

DATA PENDIDIKAN DAERAH

Satuan Pendidikan **1.128**

PAUD → 442
SD → 497
SMP → 114
SMA → 55
SMK → 18
SLB → 2

Peserta Didik **162.712**

PAUD → 14.689
SD → 98.007
SMP → 28.622
SMA → 15.710
SMK → 5.554
SLB → 130

Ruang Kelas **4.780**

SD → 3.381
SMP → 800
SMA → 451
SMK → 133
SLB → 15

Guru **9.666**

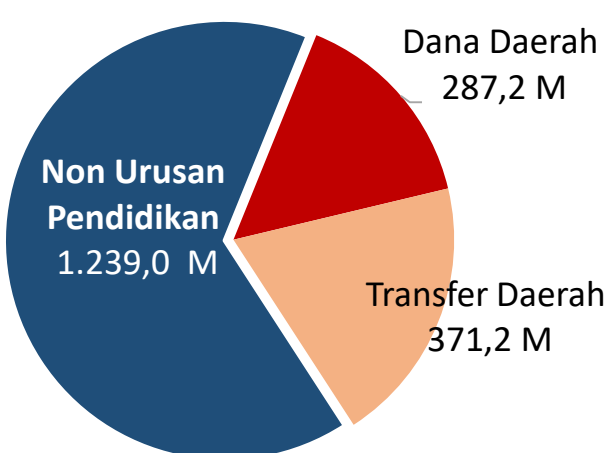
PAUD → 430
SD → 5.861
SMP → 1.856
SMA → 1.109
SMK → 394
SLB → 16

Sumber: PDSPK, November 2017

Sumber: GTK, Juni 2017

PENDANAAN PENDIDIKAN

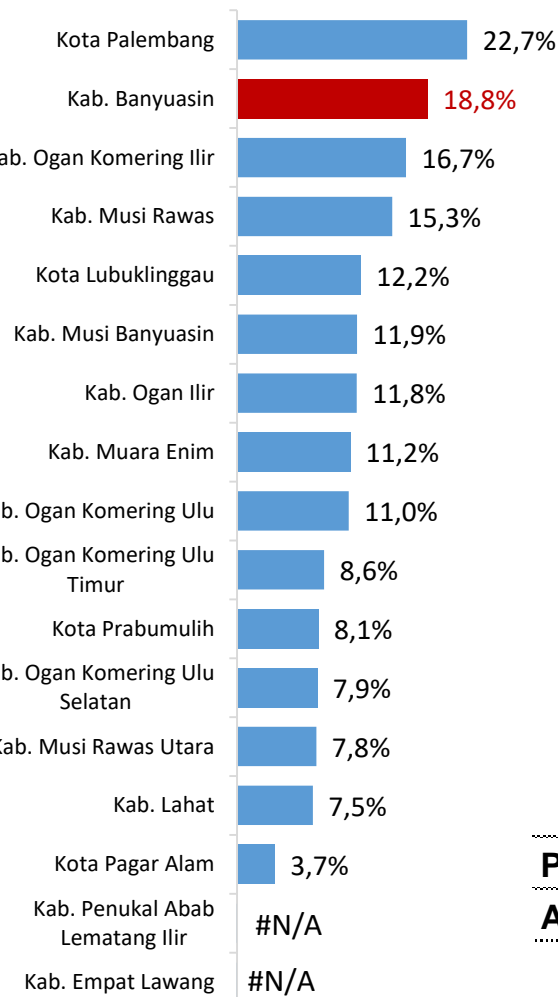
APBD 2017 **Rp1.897,4 M**



Rincian Dana Transfer Daerah Bidang pendidikan

DAK Fisik	24,6 M
TPG	143,3 M
Tamsil	3,2 M
Tunjangan Khusus Guru	5,6 M
DAU (Gaji GTK PNSD)	188,4 M
BOP PAUD	6,1 M

Persentase urusan pendidikan (di luar transfer daerah)



Sumber: Kemdagri, November 2017

Trend Alokasi Anggaran Pendidikan dalam APBD

	2015	2016	2017
	18,6%	10,2%	18,8%

ALOKASI ANGGARAN BANTUAN PEMERINTAH (APBN)

PAUD-DIKMAS	0,9 M
SD	0,2 M
SMP	4,1 M
GTK	6,8 M
Total	12 M

Sumber: Kemendikbud, November 2017

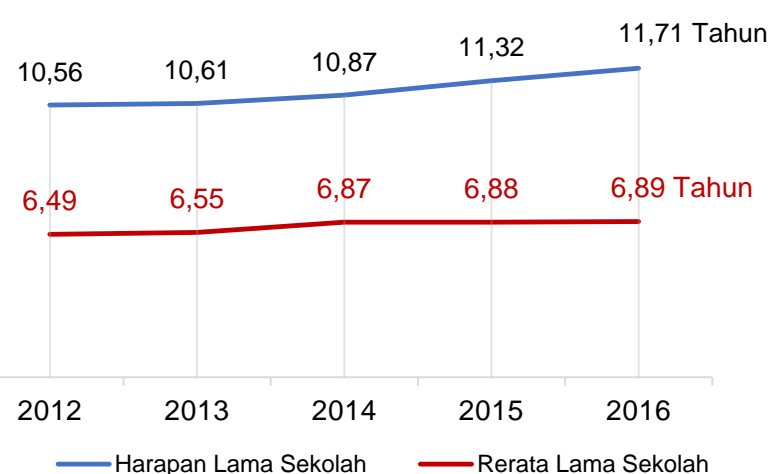
PERSENTASE REALISASI PROGRAM INDONESIA PINTAR

	SD	SMP	SMA	SMK
Penerima	40,7%	43,9%	75,7%	54,4%
Anggaran	43,3%	48,2%	82,7%	57,6%

Sumber: sipintar.web.id, Desember 2017

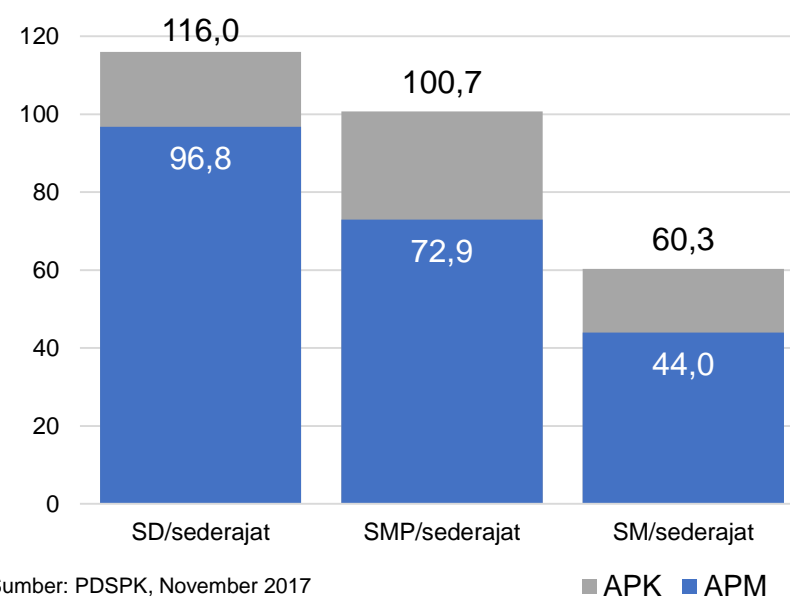
INDEKS PEMBANGUNAN MANUSIA 2016

65 SUMATERA SELATAN **68,2** NASIONAL **70,18**



Sumber: BPS, Oktober 2017

APK DAN APM 2016/2017 (persentase)



Sumber: PDSPK, November 2017

KEBUDAYAAN

JENIS	JUMLAH
Cagar Budaya	0
Desa Adat	0
Museum	0
Rumah Budaya Nusantara	0
Sanggar dan Komunitas	1
Warisan Budaya Tak Benda	0

Sumber: Ditjen Kebudayaan, November 2017

BAHASA DAERAH

4

Sumber: BPPB, November 2017

RASIO PENDIDIKAN

GURU:SISWA

SD	SMP	SMA	SMK
1:17	1:15	1:14	1:14

GURU PNS:SISWA

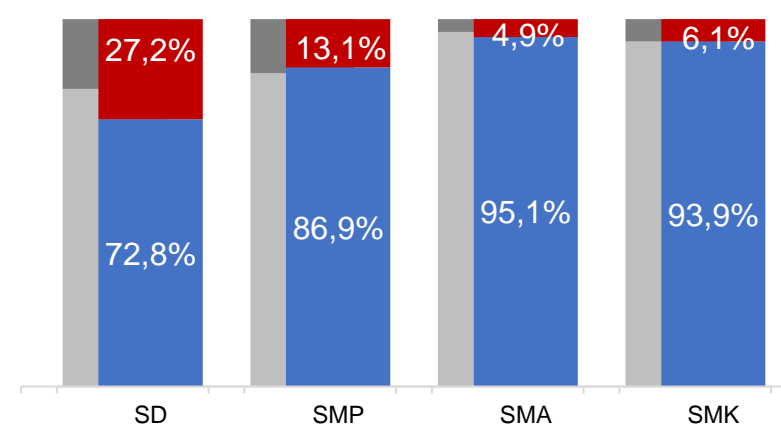
SD	SMP	SMA	SMK
1:28	1:35	1:40	1:44

ROMBEL:SISWA

SD	SMP	SMA	SMK
1:24	1:31	1:31	1:27

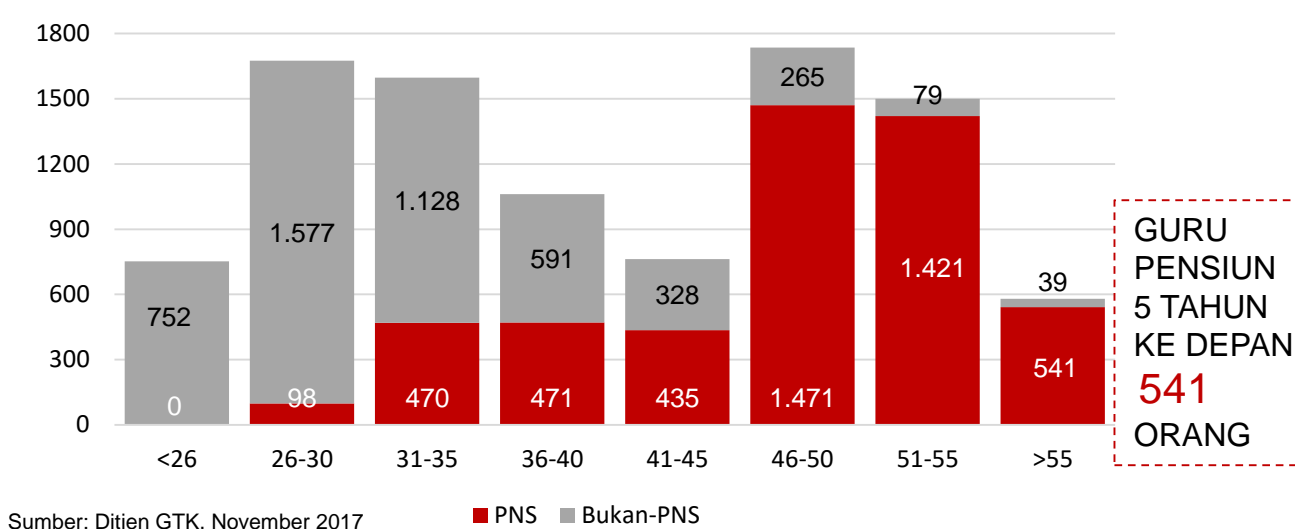
Sumber: PDSPK, November 2017

KUALIFIKASI GURU



Sumber: Ditjen GTK, 2017

GURU MENURUT USIA



Sumber: Ditjen GTK, November 2017

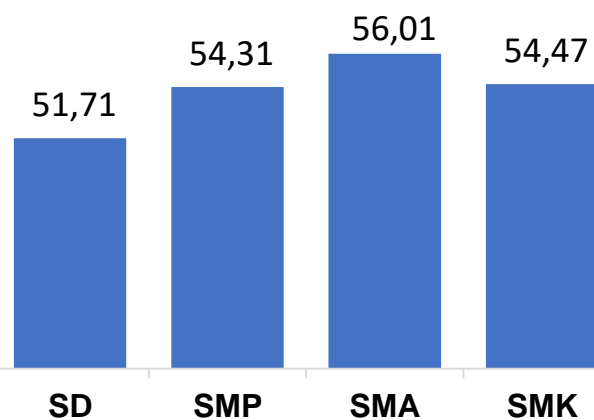
GURU PENSUN 5 TAHUN KE DEPAN **541** ORANG

UJI KOMPETENSI GURU PER JENJANG

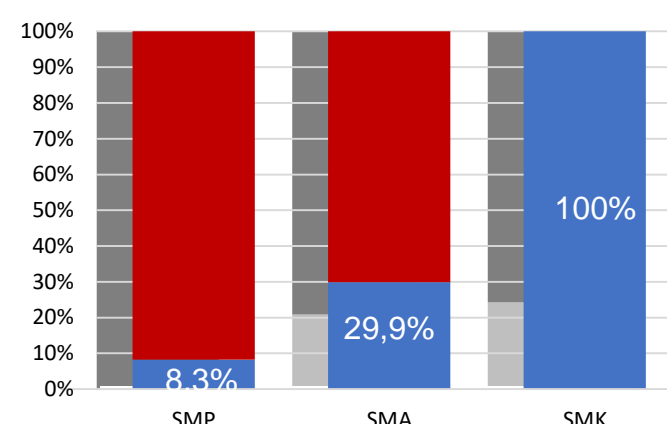


Sumber: Ditjen GTK, 2016

Nas. 54,33 58,25 61,74 58,30
Prov. 49,62 53,46 56,74 53,81



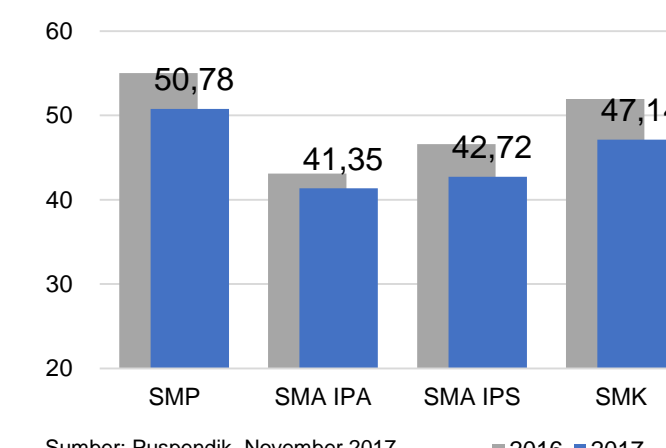
PERSENTASE PESERTA UNBK PER JENJANG



Sumber: Puspendik, November 2017

HASIL UN

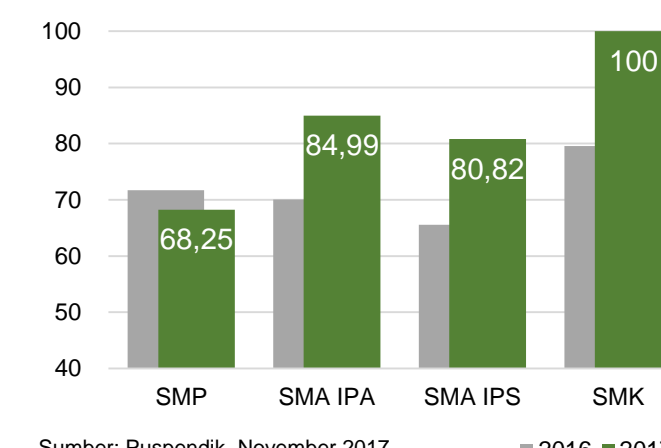
Nas. 54,25 52,87 47,93 53,75
Prov. 48,69 45,57 41,53 49,60



Sumber: Puspendik, November 2017

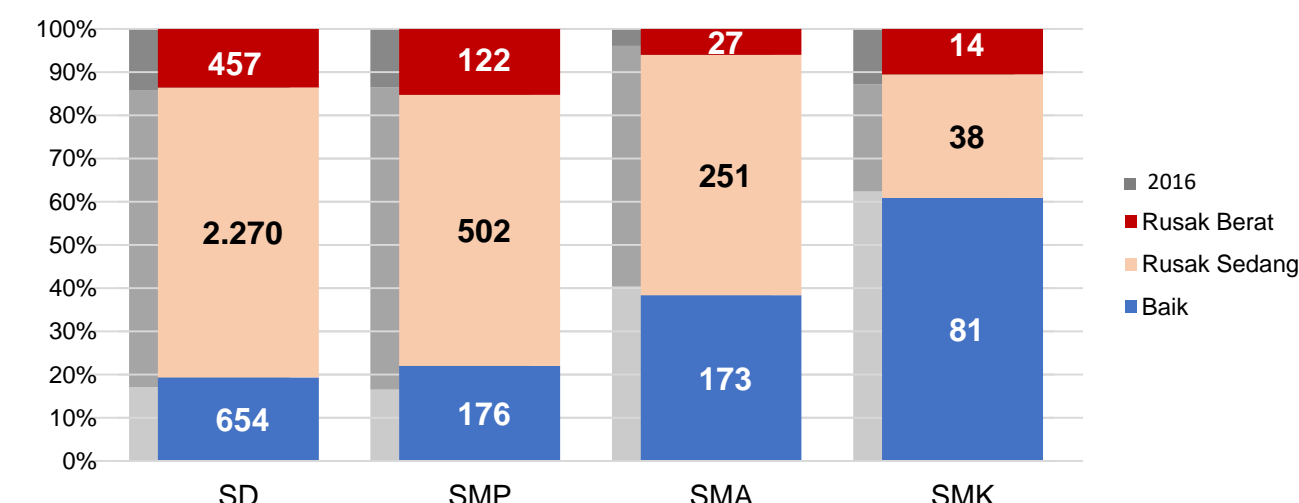
SKOR IIUN

Nas. 76,65 86,69 85,65 92,61
Prov. 75,72 87,31 85,27 98,17



Sumber: Puspendik, November 2017

KONDISI RUANG KELAS



Sumber: PDSPK, November 2017

SEKOLAH RINTISAN PELAKSANA PPK

SD	SMP	TOTAL
1	3	4

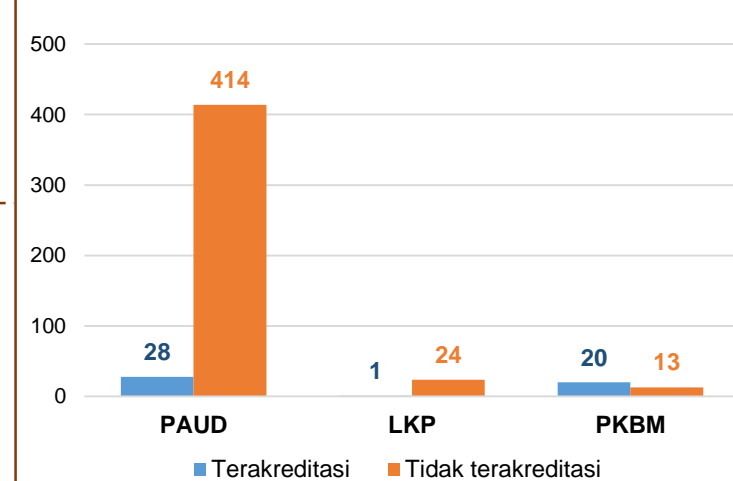
Sumber: Kemendikbud, September 2017

GURU KEAHLIAN GANDA

GURU GARIS DEPAN

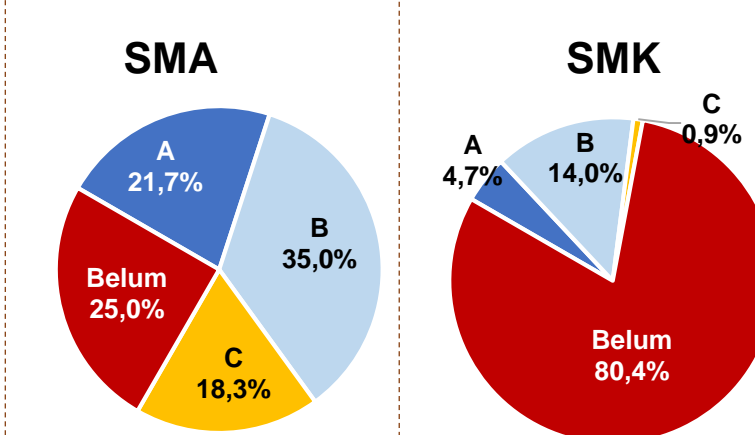
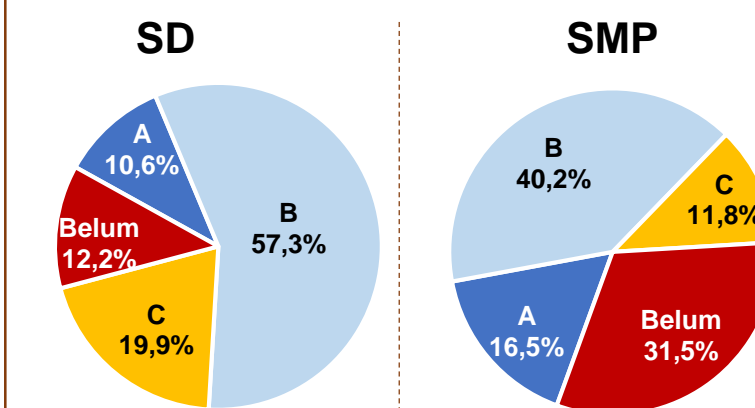
Sumber: Ditjen GTK, November 2017

AKREDITASI PNF



Sumber: BAN-PNF, November 2017

AKREDITASI S/M



Sumber: BAN-S/M, Desember 2017