

NERACA PENDIDIKAN DAERAH 2017



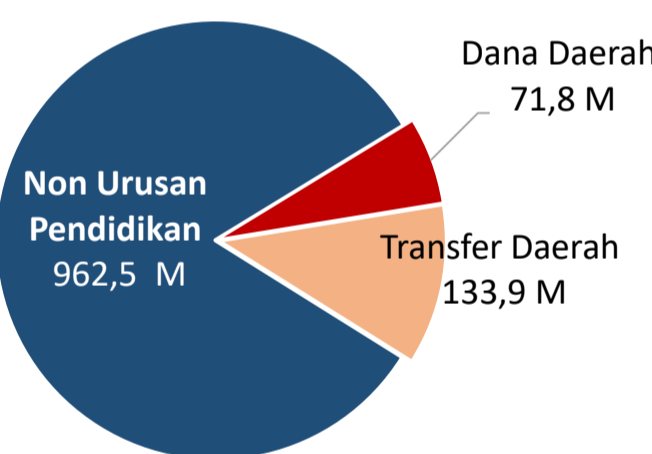
KAB. PADANG LAWAS UTARA SUMATERA UTARA

DATA PENDIDIKAN DAERAH

Satuan Pendidikan	442	Peserta Didik	55.524
PAUD →	166	PAUD →	4.836
SD →	216	SD →	38.718
SMP →	40	SMP →	6.244
SMA →	11	SMA →	4.100
SMK →	8	SMK →	1.578
SLB →	1	SLB →	48
Ruang Kelas	1.944	Guru	3.507
SD →	1.431	PAUD →	40
SMP →	291	SD →	2.374
SMA →	133	SMP →	633
SMK →	78	SMA →	293
SLB →	11	SMK →	155
		SLB →	12

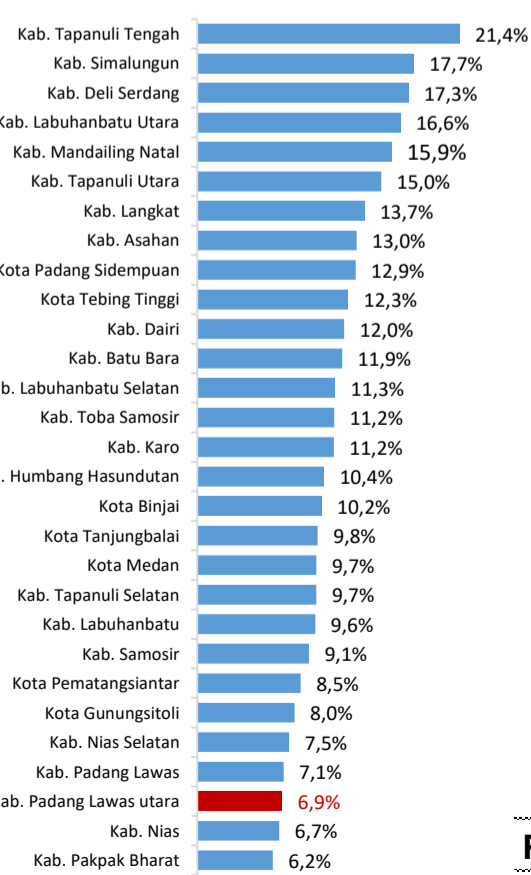
PENDANAAN PENDIDIKAN

APBD 2017 Rp1.168,3 M



Rincian Dana Transfer Daerah Bidang pendidikan	
DAK Fisik	5,5 M
TPG	45,0 M
Tamsil	1,6 M
Tunjangan Khusus Guru	8,3 M
DAU (Gaji GTK PNSD)	71,1 M
BOP PAUD	2,4 M

Persentase urusan pendidikan (di luar transfer daerah)



Sumber: Kemdagri, November 2017

Trend Alokasi Anggaran Pendidikan dalam APBD

Tahun	2015	2016	2017
Persentase	13,0%	8,8%	6,9%

ALOKASI ANGGARAN BANTUAN PEMERINTAH (APBN)

Program	Anggaran
PAUD-DIKMAS	0,2 M
SD	0 M
SMP	2,1 M
GTK	6,6 M
Total	8,9 M

Sumber: Kemendikbud, November 2017

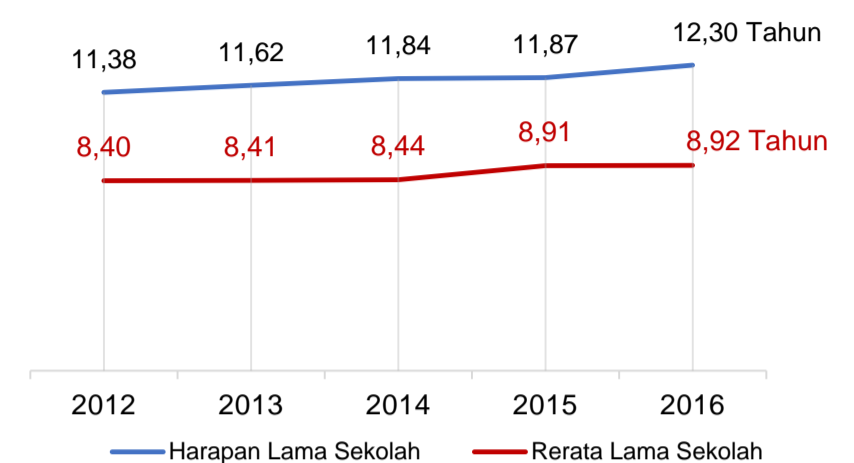
PERSENTASE REALISASI PROGRAM INDONESIA PINTAR

	SD	SMP	SMA	SMK
Penerima	51,2%	59,1%	56,7%	91,0%
Anggaran	54,3%	66,0%	61,0%	92,8%

Sumber: sipintar.web.id, Desember 2017

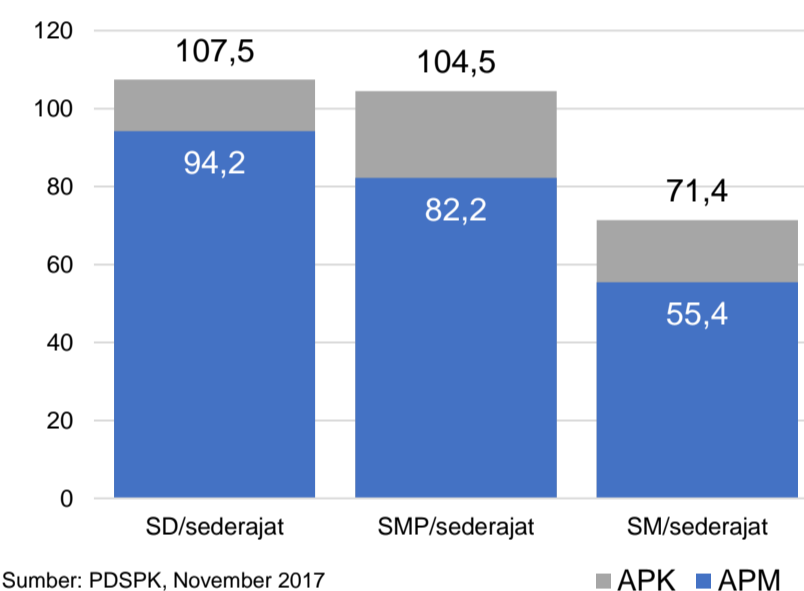
INDEKS PEMBANGUNAN MANUSIA 2016

68,1 SUMATERA UTARA 70,0 NASIONAL 70,18



Sumber: BPS, Oktober 2017

APK DAN APM 2016/2017 (persentase)



Sumber: PDSPK, November 2017

KEBUDAYAAN

JENIS	JUMLAH
Cagar Budaya	6
Desa Adat	0
Museum	0
Rumah Budaya Nusantara	0
Sanggar dan Komunitas	0
Warisan Budaya Tak Benda	0

Sumber: Ditjen Kebudayaan, November 2017

BAHASA DAERAH

2

Sumber: BPPB, November 2017

RASIO PENDIDIKAN

GURU:SISWA	SD	SMP	SMA	SMK
	1:16	1:10	1:14	1:10

GURU PNS:SISWA

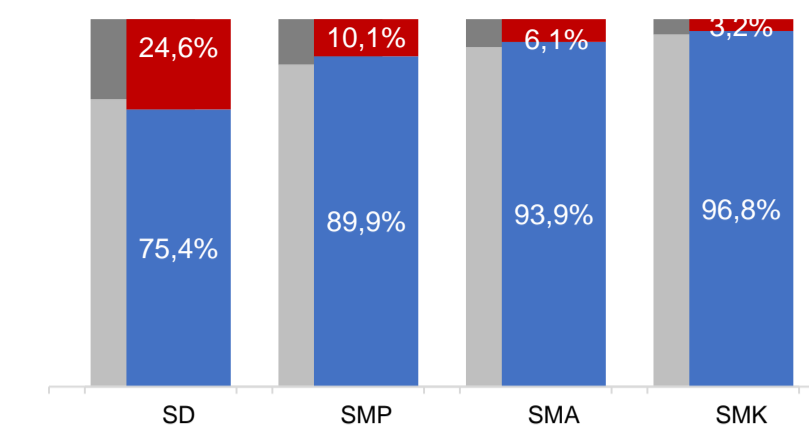
	SD	SMP	SMA	SMK
	1:29	1:17	1:19	1:27

ROMBEL:SISWA

	SD	SMP	SMA	SMK
	1:23	1:26	1:30	1:24

Sumber: PDSPK, November 2017

KUALIFIKASI GURU



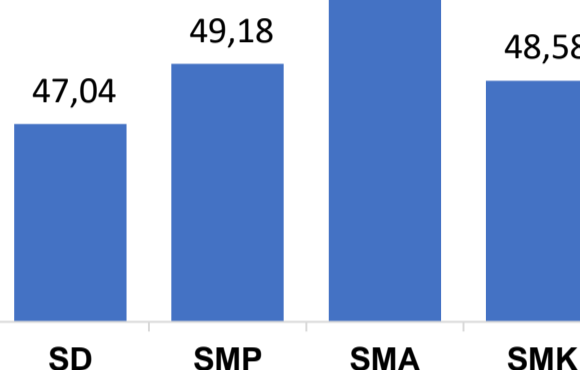
Sumber: Ditjen GTK, 2017

UJI KOMPETENSI GURU PER JENJANG

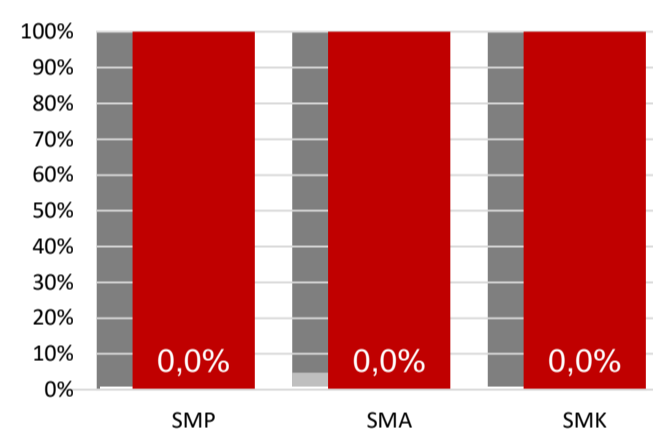


Sumber: Ditjen GTK, 2016

	Nas.	54,33	58,25	61,74	58,30
Prov.	50,05	54,25	58,28	53,22	53,62



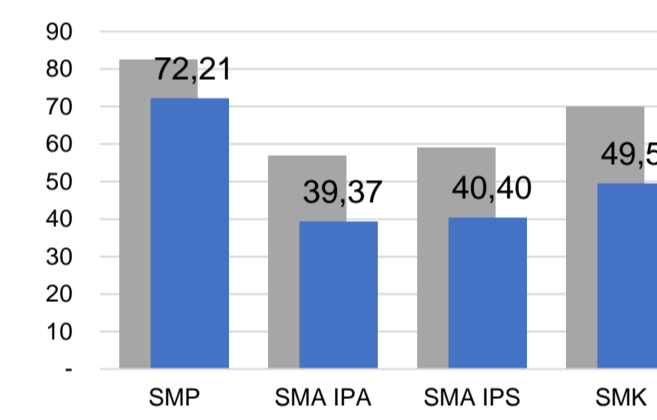
PERSENTASE PESERTA UNBK PER JENJANG



Sumber: Puspendik, November 2017

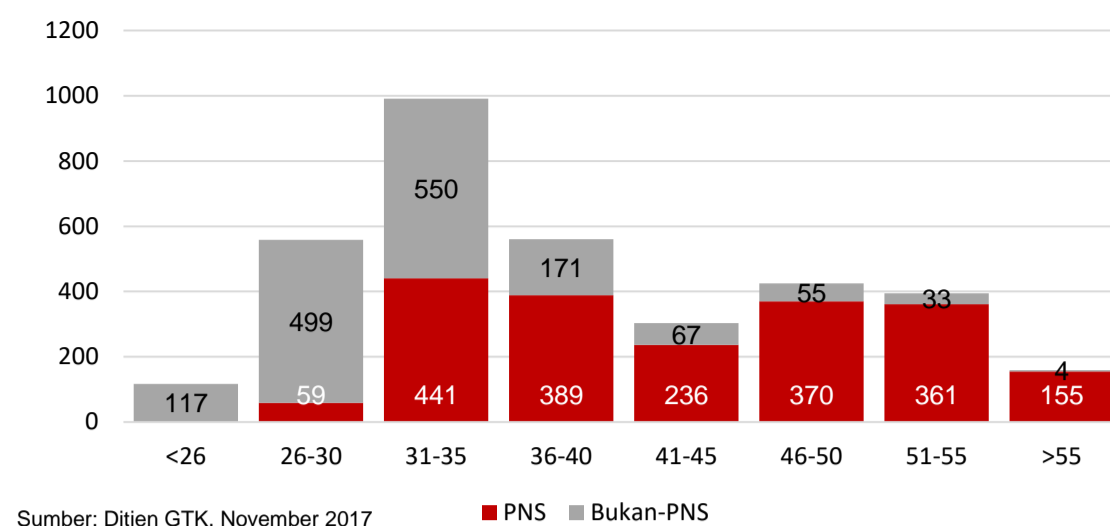
HASIL UN

	Nas.	54,25	52,87	47,93	53,75
Prov.	57,75	56,37	53,32	53,33	



Sumber: Puspendik, November 2017

GURU MENURUT USIA



Sumber: Ditjen GTK, November 2017

GURU PENSUN 5 TAHUN KE DEPAN 155 ORANG

SISWA PUTUS SEKOLAH DAN MENGULANG

	SD	SMP	SMA	SMK
PUTUS SEKOLAH	74	24	30	126
MENGULANG	138	1	-	-

Sumber: PDSPK, November 2017

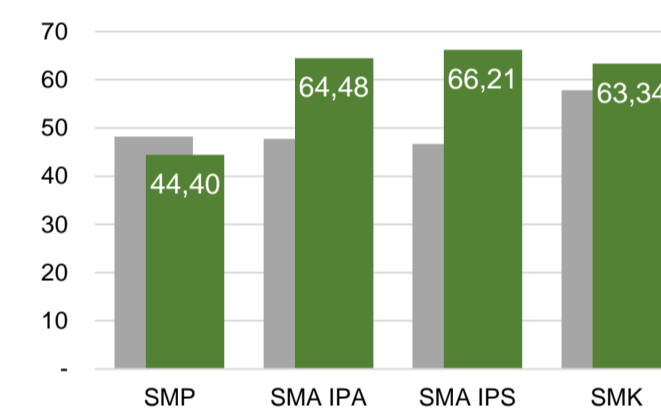
PRESTASI SISWA

OLIMPIADE NASIONAL	0
OLIMPIADE INTERNASIONAL	0

Sumber: Ditjen Dikdasmen, November 2017

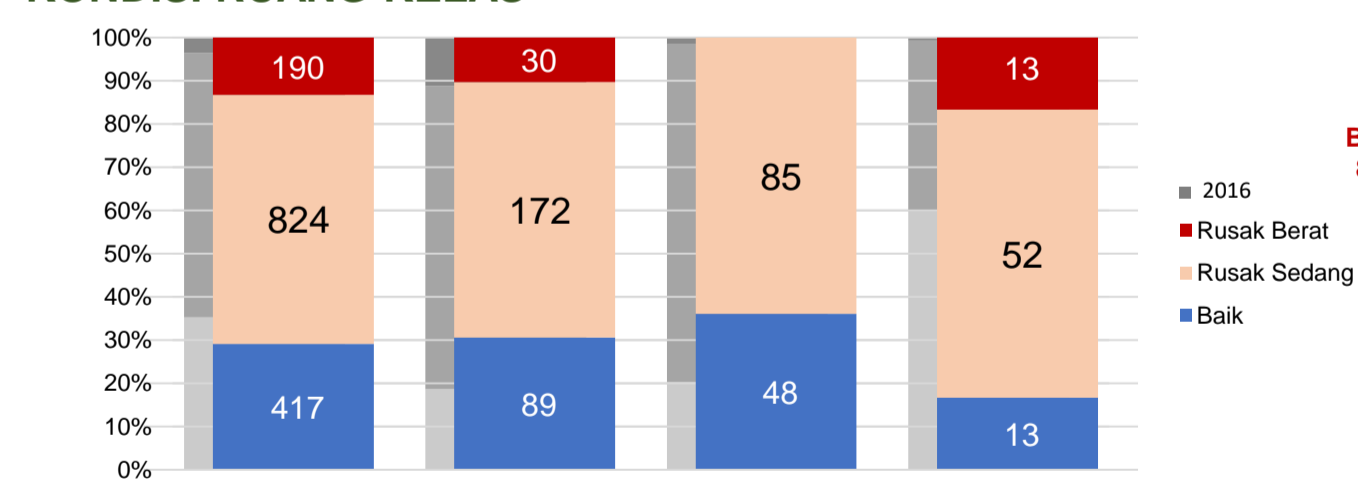
SKOR IIUN

	Nas.	76,65	86,69	85,65	92,61
Prov.	62,68	72,30	72,01	78,74	



Sumber: Puspendik, November 2017

KONDISI RUANG KELAS



Sumber: PDSPK, November 2017

SEKOLAH RINTISAN PELAKSANA PPK

	SD	SMP	TOTAL
	1	2	3

Sumber: Kemendikbud, September 2017

GURU KEAHLIAN GANDA

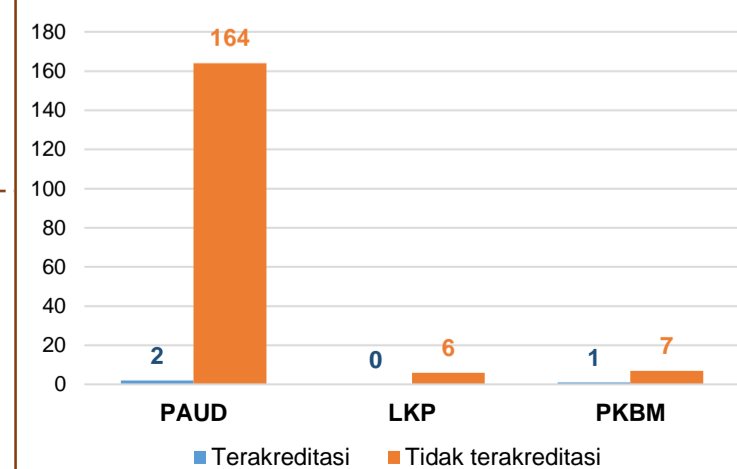
0

GURU GARIS DEPAN

0

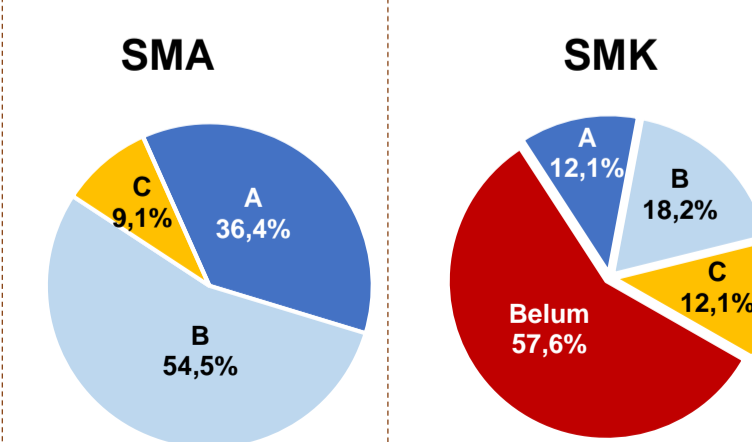
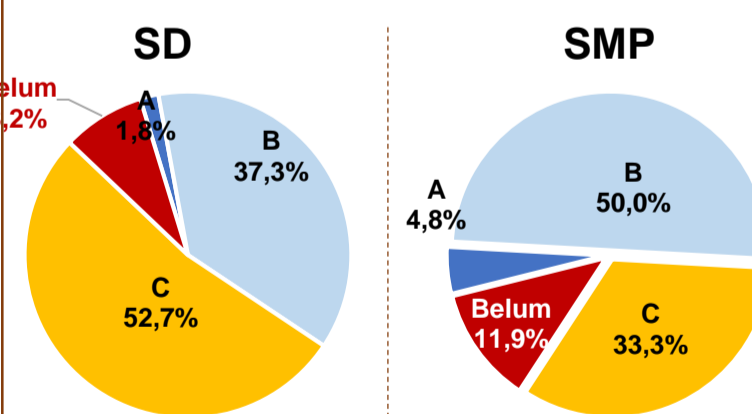
Sumber: Ditjen GTK, November 2017

AKREDITASI PNF



Sumber: BAN-PNF, November 2017

AKREDITASI S/M



Sumber: BAN-S/M, Desember 2017