

# NERACA PENDIDIKAN DAERAH 2017



## KAB. JEPARA JAWA TENGAH

### DATA PENDIDIKAN DAERAH

#### Satuan Pendidikan 1.685

PAUD →	925
SD →	595
SMP →	91
SMA →	23
SMK →	50
SLB →	1

#### Peserta Didik 193.797

PAUD →	43.480
SD →	88.229
SMP →	29.680
SMA →	11.190
SMK →	20.886
SLB →	332

#### Ruang Kelas 5.750

SD →	3.854
SMP →	938
SMA →	337
SMK →	576
SLB →	45

#### Guru 11.834

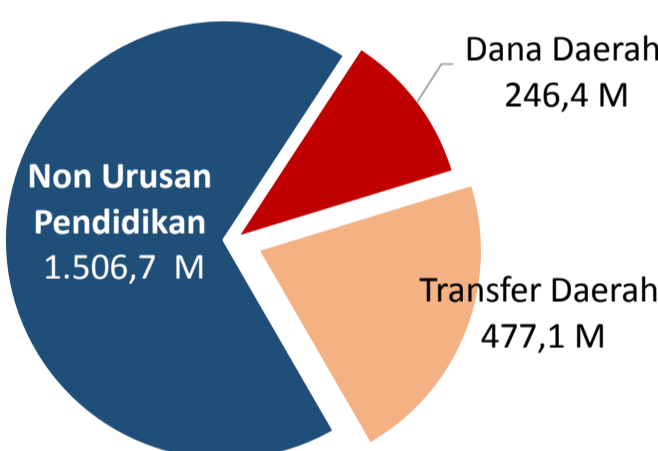
PAUD →	2.050
SD →	5.984
SMP →	1.827
SMA →	665
SMK →	1.264
SLB →	44

Sumber: PDSPK, November 2017

Sumber: GTK, Juni 2017

### PENDANAAN PENDIDIKAN

#### APBD 2017 Rp2.230,2 M



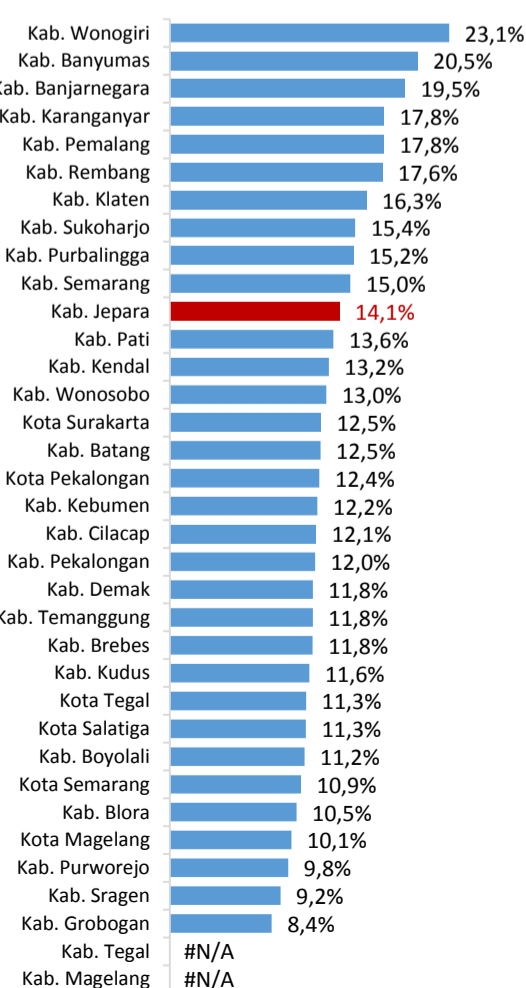
#### Rincian Dana Transfer Daerah Bidang pendidikan

DAK Fisik	16,8 M
TPG	195,2 M
Tamsil	3,8 M
Tunjangan Khusus Guru	1,6 M
DAU (Gaji GTK PNSD)	237,1 M
BOP PAUD	22,5 M

#### Persentase urusan pendidikan (di luar transfer daerah)

#### Trend Alokasi Anggaran Pendidikan dalam APBD

Tahun	2015	2016	2017
Persentase	19,5%	15,6%	14,1%



#### ALOKASI ANGGARAN BANTUAN PEMERINTAH (APBN)

PAUD-DIKMAS	1,6 M
SD	2,2 M
SMP	4,2 M
GTK	17,7 M
Total	25,6 M

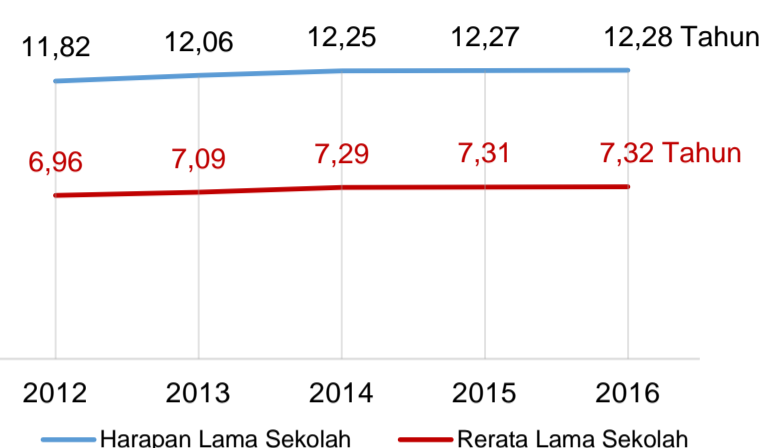
#### PERSENTASE REALISASI PROGRAM INDONESIA PINTAR

	SD	SMP	SMA	SMK
Penerima	49,7%	47,1%	49,1%	72,5%
Anggaran	50,2%	52,5%	54,1%	77,2%

Sumber: sipintar.web.id, Desember 2017

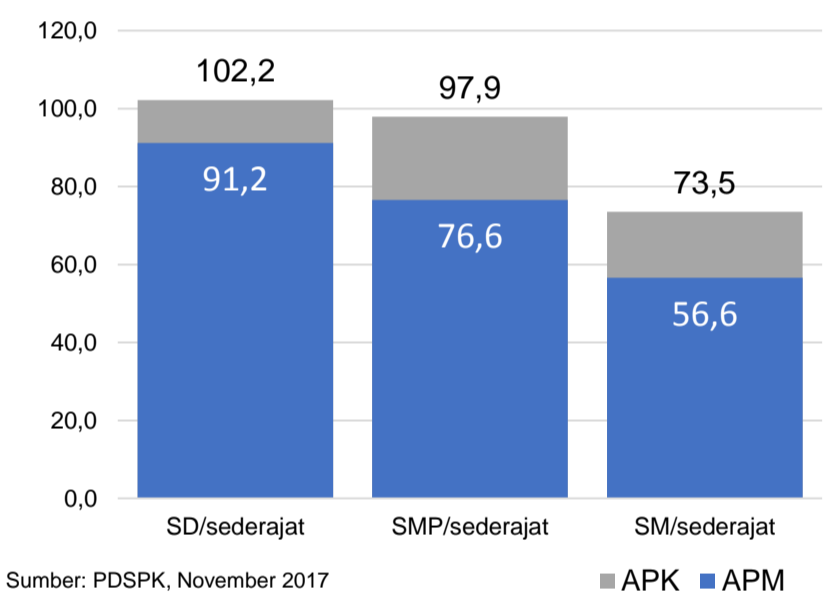
### INDEKS PEMBANGUNAN MANUSIA 2016

**70,3** JAWA TENGAH **70,0** NASIONAL **70,18**



Sumber: BPS, Oktober 2017

### APK DAN APM 2016/2017 (persentase)



Sumber: PDSPK, November 2017

### KEBUDAYAAN

JENIS	JUMLAH
Cagar Budaya	1
Desa Adat	0
Museum	0
Rumah Budaya Nusantara	0
Sanggar dan Komunitas	0
Warisan Budaya Tak Benda	0

Sumber: Ditjen Kebudayaan, November 2017

### BAHASA DAERAH

1

Sumber: BPPB, November 2017

### RASIO PENDIDIKAN

#### GURU:SISWA

SD	SMP	SMA	SMK
1:15	1:16	1:17	1:17

#### GURU PNS:SISWA

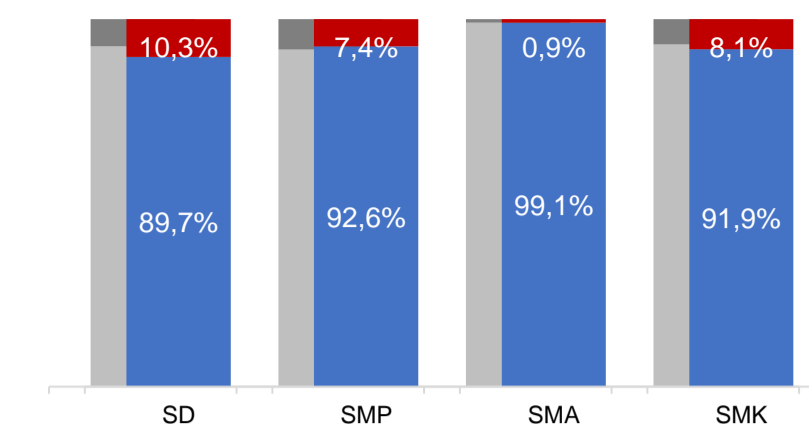
SD	SMP	SMA	SMK
1:25	1:29	1:29	1:72

#### ROMBEL:SISWA

SD	SMP	SMA	SMK
1:23	1:30	1:33	1:28

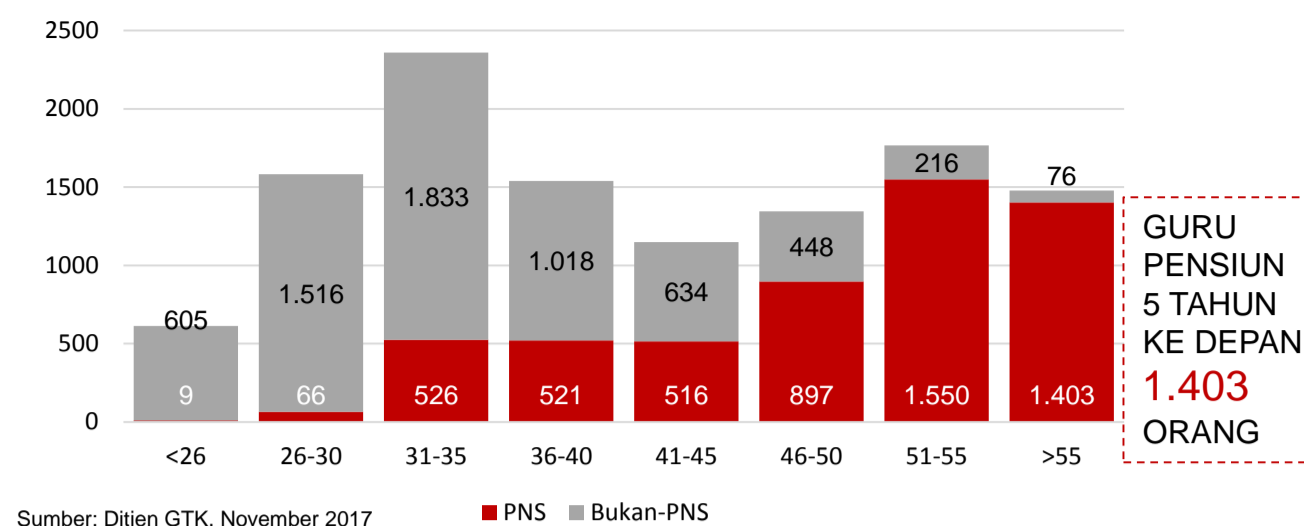
Sumber: PDSPK, November 2017

### KUALIFIKASI GURU



Sumber: Ditjen GTK, 2017

### GURU MENURUT USIA



Sumber: Ditjen GTK, November 2017

### KAB. JEPARA

GURU PENSUN 5 TAHUN KE DEPAN  
**1.403** ORANG

### SISWA PUTUS SEKOLAH DAN MENGULANG

	SD	SMP	SMA	SMK
PUTUS SEKOLAH	63	64	102	280
MENGULANG	1.416	55	14	34

Sumber: PDSPK, November 2017

### PRESTASI SISWA

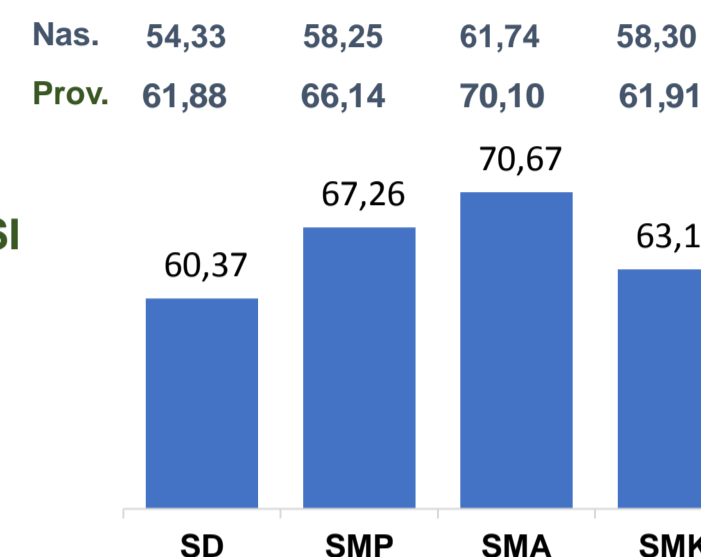
OLIMPIADE NASIONAL	5
OLIMPIADE INTERNASIONAL	1

Sumber: Ditjen Dikdasmen, November 2017

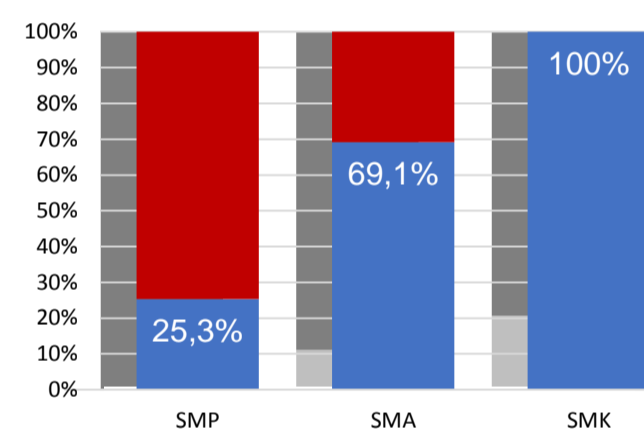
### UJI KOMPETENSI GURU PER JENJANG



Sumber: Ditjen GTK, 2016

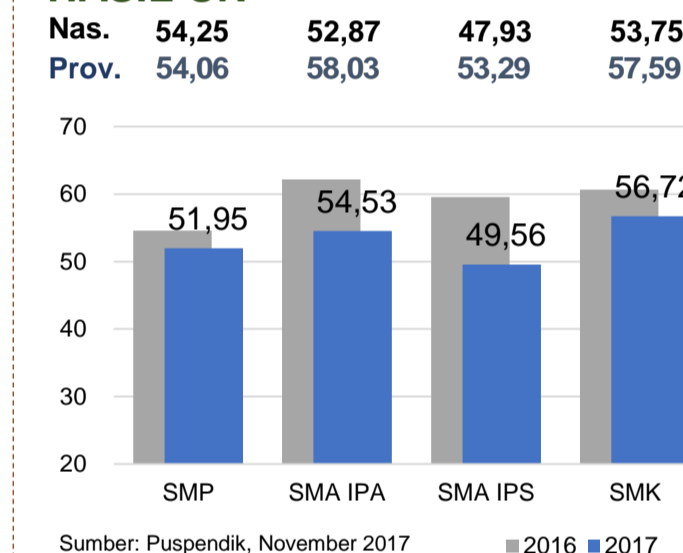


### PERSENTASE PESERTA UNBK PER JENJANG



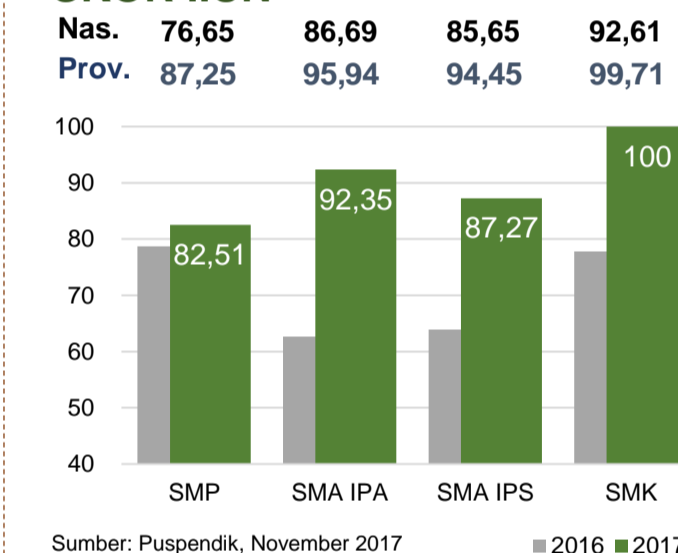
Sumber: Puspendik, November 2017

### HASIL UN



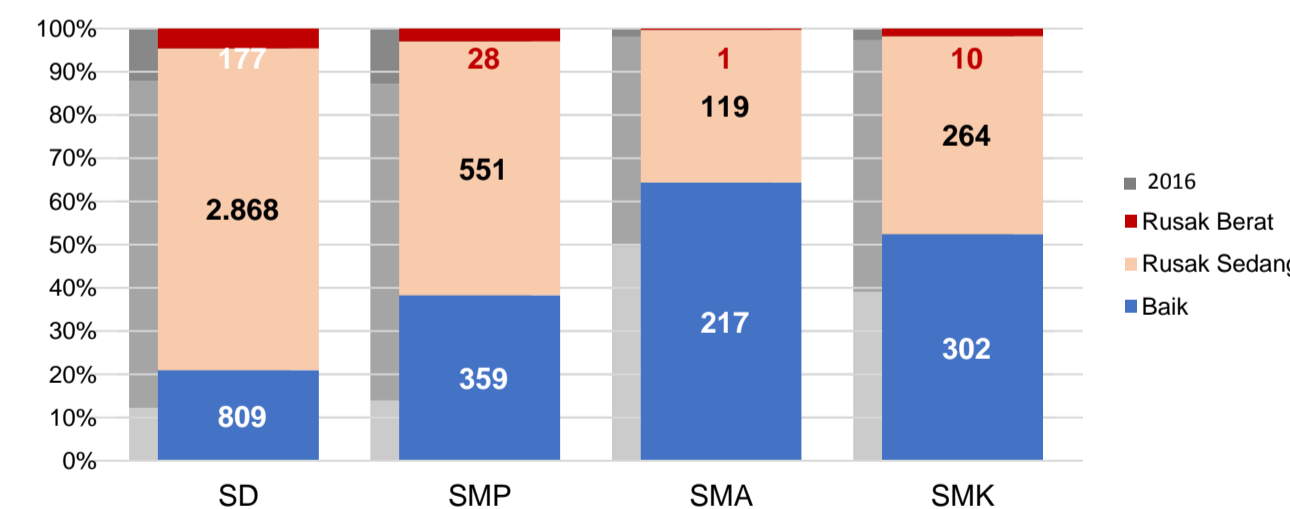
Sumber: Puspendik, November 2017

### SKOR IIUN



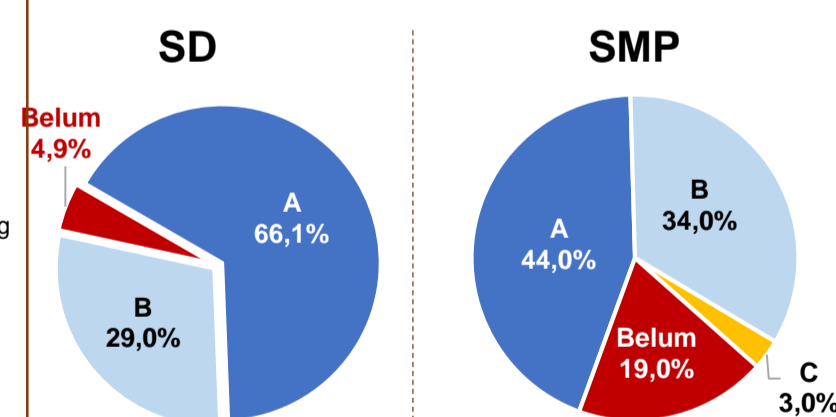
Sumber: Puspendik, November 2017

### KONDISI RUANG KELAS



Sumber: PDSPK, November 2017

### AKREDITASI S/M



### SEKOLAH RINTISAN PELAKSANA PPK

SD	SMP	TOTAL
1	3	4

Sumber: Kemendikbud, September 2017

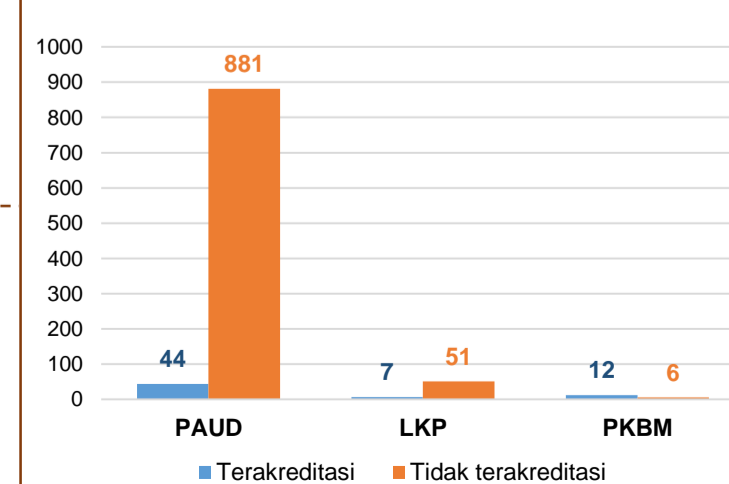
### GURU KEAHLIAN GANDA

### GURU GARIS DEPAN



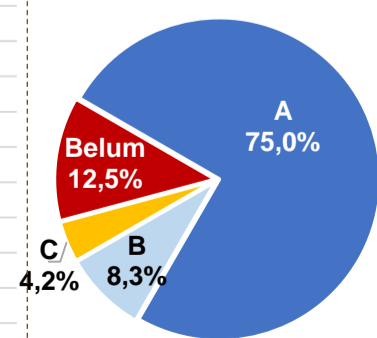
Sumber: Ditjen GTK, November 2017

### AKREDITASI PNF



Sumber: BAN-PNF, November 2017

### SMA



Sumber: BAN-S/M, Desember 2017

### SMK

