

NERACA PENDIDIKAN DAERAH 2017



KAB. KUDUS JAWA TENGAH

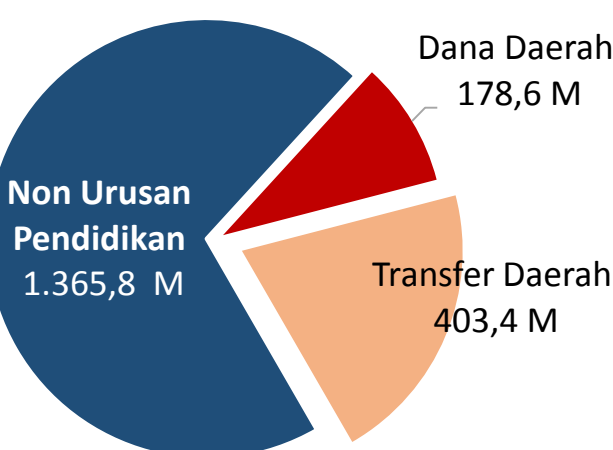
DATA PENDIDIKAN DAERAH

Satuan Pendidikan	970	Peserta Didik	132.248
PAUD →	418	PAUD →	21.521
SD →	452	SD →	58.587
SMP →	49	SMP →	23.349
SMA →	17	SMA →	10.575
SMK →	29	SMK →	17.554
SLB →	5	SLB →	662
Ruang Kelas	4.460	Guru	8.392
SD →	2.849	PAUD →	941
SMP →	751	SD →	4.525
SMA →	307	SMP →	1.288
SMK →	458	SMA →	630
SLB →	95	SMK →	923
		SLB →	85

Sumber: PDSPK, November 2017
Sumber: GTK, Juni 2017

PENDANAAN PENDIDIKAN

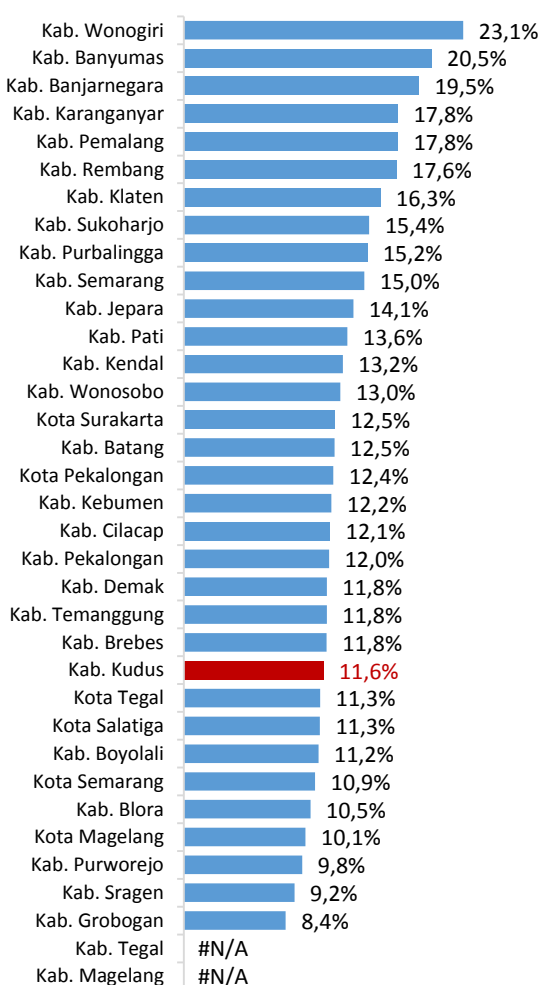
APBD 2017 Rp1.947,7 M



Rincian Dana Transfer Daerah Bidang pendidikan

DAK Fisik	12,8 M
TPG	175,9 M
Tamsil	2,6 M
Tunjangan Khusus Guru	0,0 M
DAU (Gaji GTK PNSD)	199,0 M
BOP PAUD	13,0 M

Persentase urusan pendidikan (di luar transfer daerah)



Sumber: Kemdagri, November 2017

Trend Alokasi Anggaran Pendidikan dalam APBD

	2015	2016	2017
	15,2%	15,2%	11,6%

ALOKASI ANGGARAN BANTUAN PEMERINTAH (APBN)

PAUD-DIKMAS	0,5 M
SD	4,7 M
SMP	0,2 M
GTK	12,5 M
Total	17,9 M

Sumber: Kemendikbud, November 2017

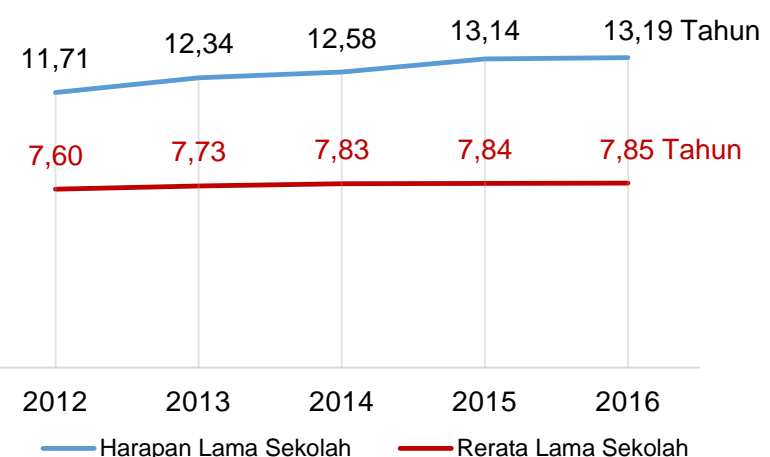
PERSENTASE REALISASI PROGRAM INDONESIA PINTAR

	SD	SMP	SMA	SMK
Penerima	79,5%	45,5%	55,7%	0,0%
Anggaran	81,6%	53,2%	56,8%	0,0%

Sumber: sipintar.web.id, Desember 2017

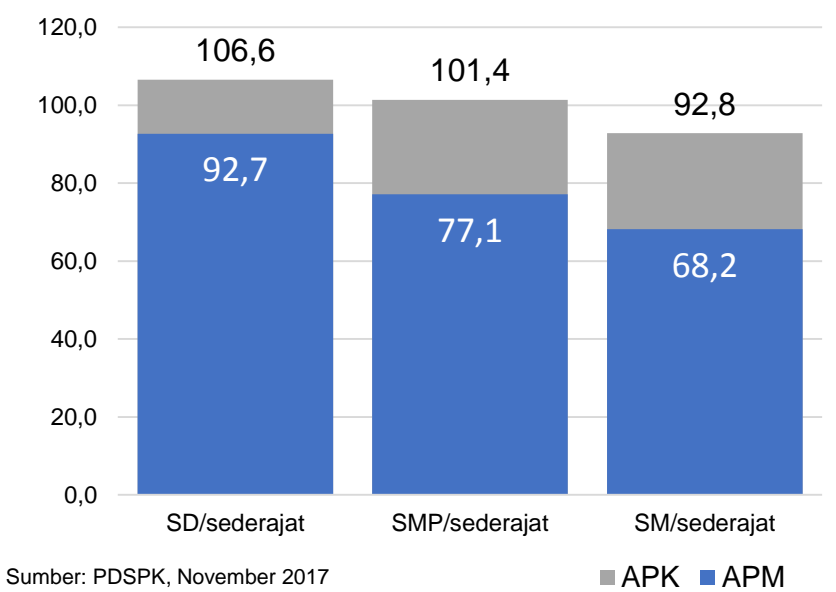
INDEKS PEMBANGUNAN MANUSIA 2016

72,9 JAWA TENGAH **70,0** NASIONAL **70,18**



Sumber: BPS, Oktober 2017

APK DAN APM 2016/2017 (persentase)



Sumber: PDSPK, November 2017

KEBUDAYAAN

JENIS	JUMLAH
Cagar Budaya	3
Desa Adat	0
Museum	0
Rumah Budaya Nusantara	0
Sanggar dan Komunitas	0
Warisan Budaya Tak Benda	0

Sumber: Ditjen Kebudayaan, November 2017

BAHASA DAERAH

1

Sumber: BPPB, November 2017

RASIO PENDIDIKAN

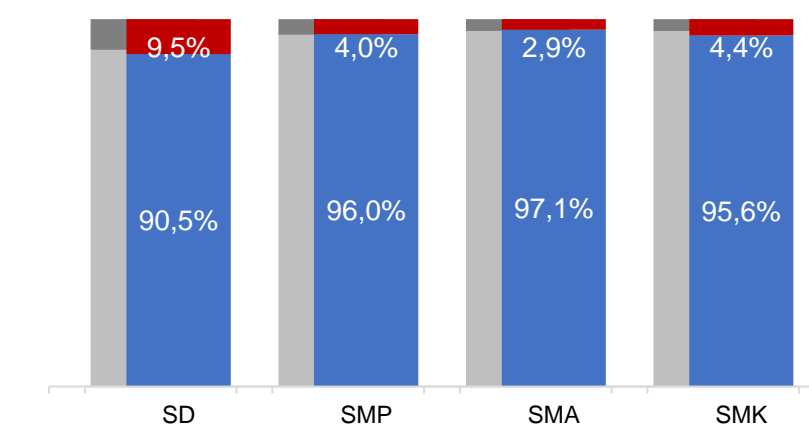
GURU:SISWA	SD	SMP	SMA	SMK
	1:13	1:18	1:17	1:19

GURU PNS:SISWA	SD	SMP	SMA	SMK
	1:19	1:25	1:27	1:81

ROMBEL:SISWA	SD	SMP	SMA	SMK
	1:21	1:31	1:34	1:32

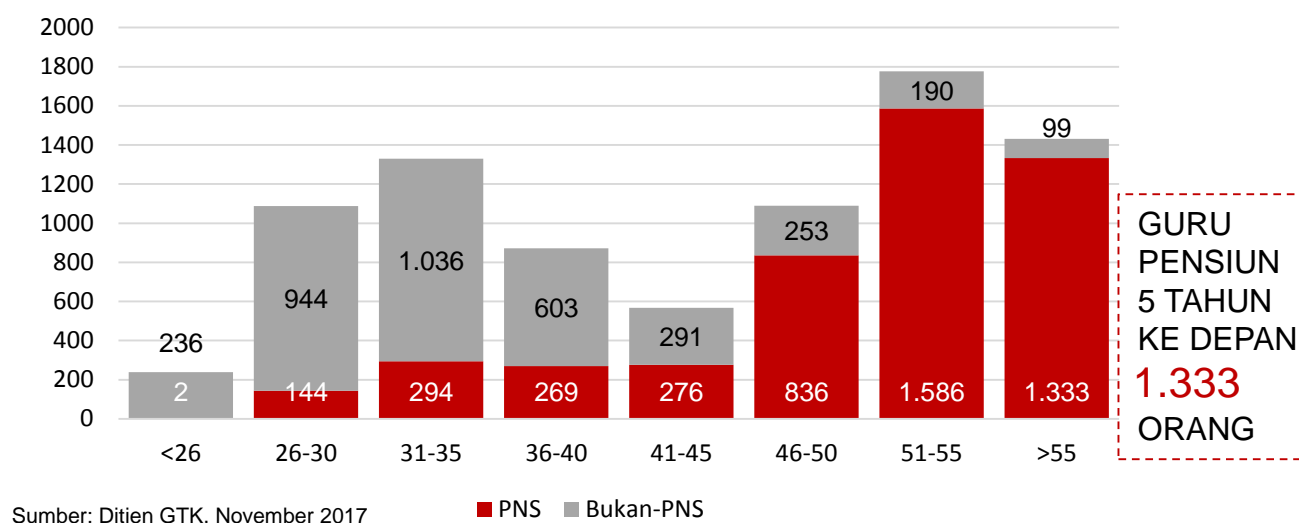
Sumber: PDSPK, November 2017

KUALIFIKASI GURU



Sumber: Ditjen GTK, 2017

GURU MENURUT USIA



Sumber: Ditjen GTK, November 2017

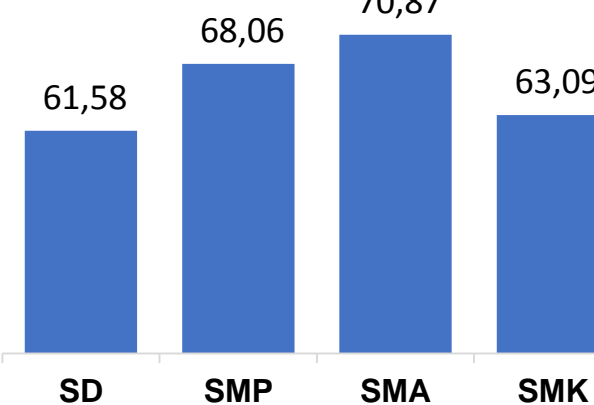
GURU PENSUN 5 TAHUN KE DEPAN 1.333 ORANG

Nas.	54,33	58,25	61,74	58,30
Prov.	61,88	66,14	70,10	61,91

UJI KOMPETENSI GURU PER JENJANG



Sumber: Ditjen GTK, 2016



SISWA PUTUS SEKOLAH DAN MENGULANG

	SD	SMP	SMA	SMK
PUTUS SEKOLAH	13	28	38	89
MENGULANG	857	51	2	5

Sumber: PDSPK, November 2017

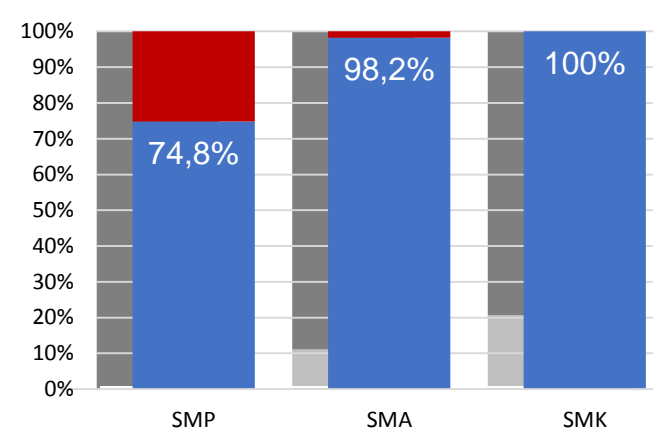
PRESTASI SISWA



OLIMPIADE NASIONAL	4
OLIMPIADE INTERNASIONAL	0

Sumber: Ditjen Dikdasmen, November 2017

PERSENTASE PESERTA UNBK PER JENJANG



Sumber: Puspendik, November 2017

HASIL UN

Nas.	54,25	52,87	47,93	53,75
Prov.	54,06	58,03	53,29	57,59

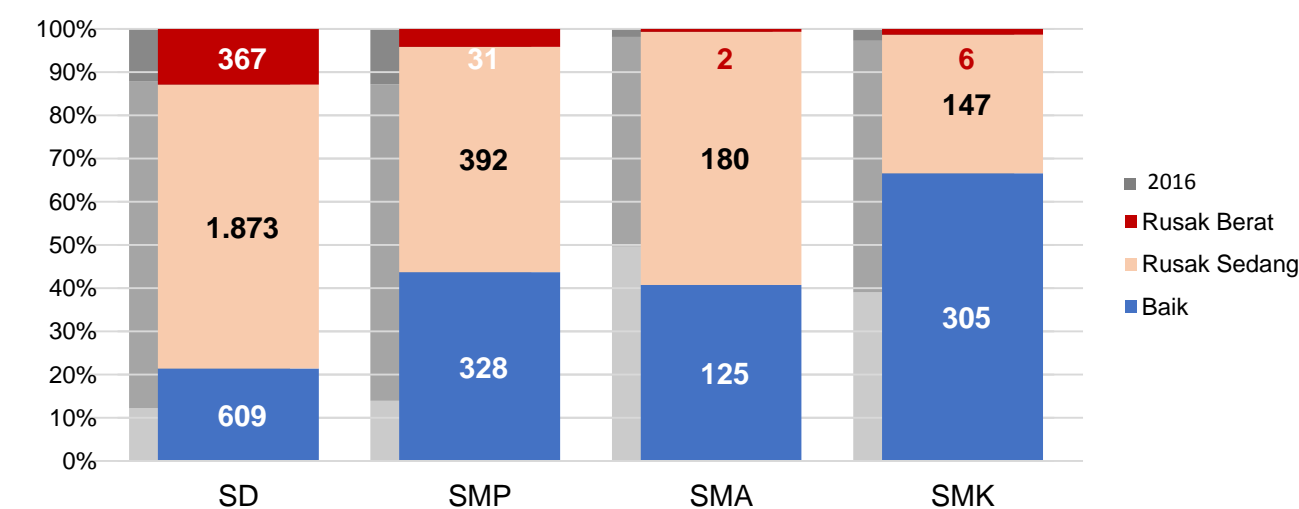
Sumber: Puspendik, November 2017

SKOR IIUN

Nas.	76,65	86,69	85,65	92,61
Prov.	87,25	95,94	94,45	99,71

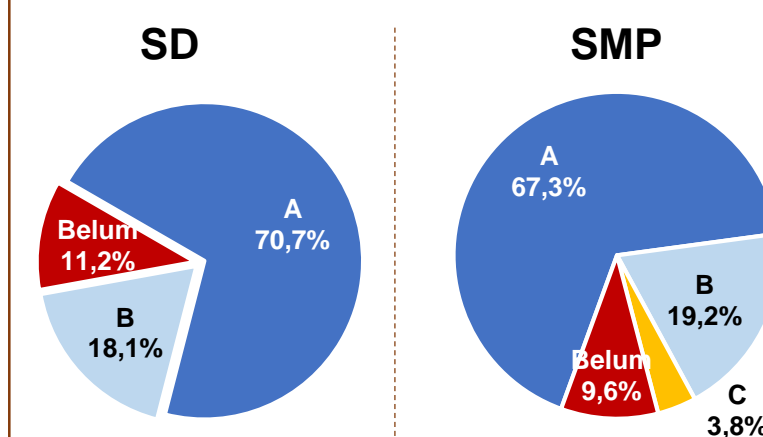
Sumber: Puspendik, November 2017

KONDISI RUANG KELAS



Sumber: PDSPK, November 2017

AKREDITASI S/M



Sumber: BAN-S/M, Desember 2017

SEKOLAH RINTISAN PELAKSANA PPK

SD	2	2	4
----	---	---	---

Sumber: Kemendikbud, September 2017

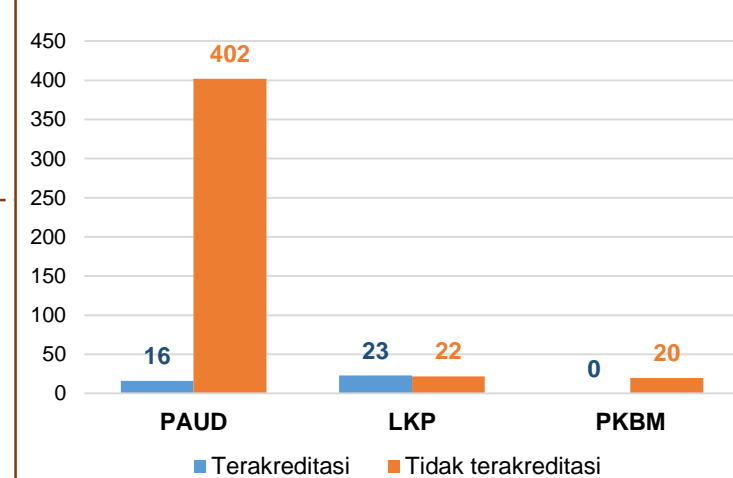
GURU KEAHLIAN GANDA

15
0

GURU GARIS DEPAN

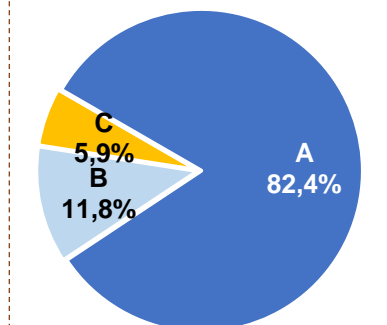
Sumber: Ditjen GTK, November 2017

AKREDITASI PNF



Sumber: BAN-PNF, November 2017

SMA



Sumber: BAN-S/M, Desember 2017

SMK

