

NERACA PENDIDIKAN DAERAH 2017



KAB. HUMBANG HASUNDUTAN SUMATERA UTARA

DATA PENDIDIKAN DAERAH

Satuan Pendidikan 534

PAUD →	240
SD →	218
SMP →	47
SMA →	15
SMK →	14
SLB →	-

Peserta Didik 65.676

PAUD →	8.291
SD →	29.573
SMP →	14.884
SMA →	7.791
SMK →	5.137
SLB →	-

Ruang Kelas 2.426

SD →	1.509
SMP →	500
SMA →	233
SMK →	184
SLB →	-

Guru 3.755

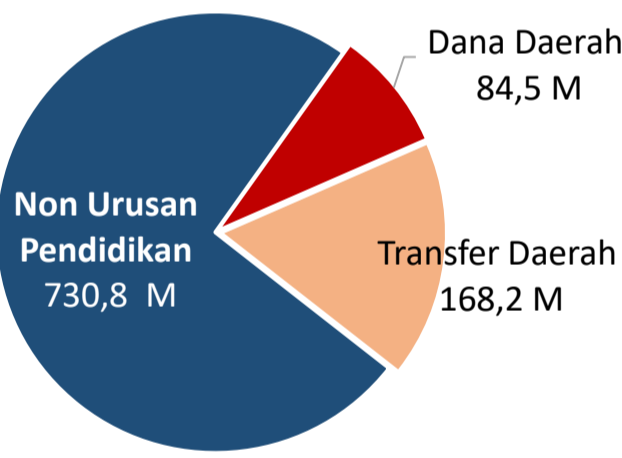
PAUD →	34
SD →	2.003
SMP →	872
SMA →	460
SMK →	386
SLB →	-

Sumber: PDSPK, November 2017

Sumber: GTK, Juni 2017

PENDANAAN PENDIDIKAN

APBD 2017 Rp983,5 M



Rincian Dana Transfer Daerah Bidang pendidikan

DAK Fisik	8,9 M
TPG	57,5 M
Tamsil	2,5 M
Tunjangan Khusus Guru	0,9 M
DAU (Gaji GTK PNSD)	93,9 M
BOP PAUD	4,6 M

Persentase urusan pendidikan (di luar transfer daerah)



Trend Alokasi Anggaran Pendidikan dalam APBD

	2015	2016	2017
	18,4%	16,4%	10,4%

ALOKASI ANGGARAN BANTUAN PEMERINTAH (APBN)

PAUD-DIKMAS	0,3 M
SD	0,1 M
SMP	4,9 M
GTK	1,7 M
Total	6,9 M

PERSENTASE REALISASI PROGRAM INDONESIA PINTAR

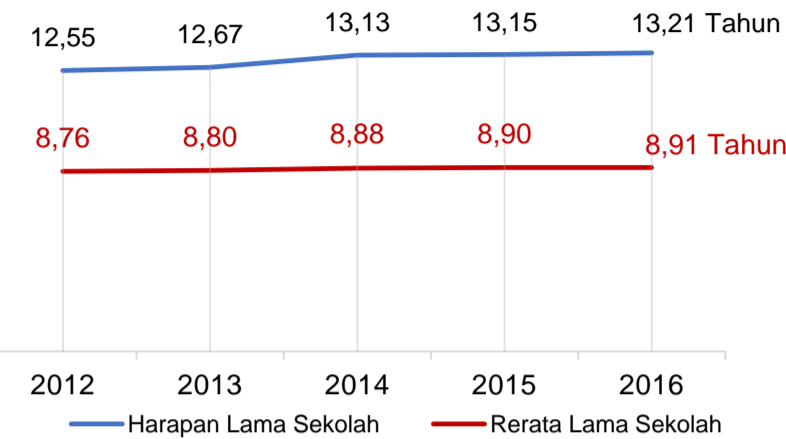
	SD	SMP	SMA	SMK
Penerima	48,3%	45,0%	49,4%	44,9%
Anggaran	50,0%	46,6%	53,9%	50,8%

Sumber: sipintar.web.id, Desember 2017

Sumber: Kemdagri, November 2017

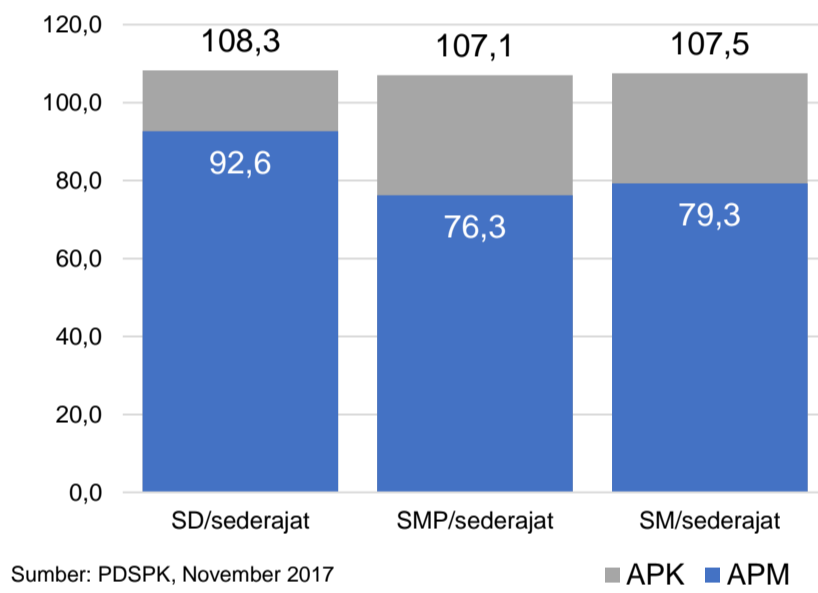
INDEKS PEMBANGUNAN MANUSIA 2016

66,6 SUMATERA UTARA 70,0 NASIONAL 70,18



Sumber: BPS, Oktober 2017

APK DAN APM 2016/2017 (persentase)



Sumber: PDSPK, November 2017

KEBUDAYAAN

JENIS	JUMLAH
Cagar Budaya	0
Desa Adat	0
Museum	0
Rumah Budaya Nusantara	0
Sanggar dan Komunitas	1
Warisan Budaya Tak Benda	0

Sumber: Ditjen Kebudayaan, November 2017

BAHASA DAERAH

2

Sumber: BPPB, November 2017

RASIO PENDIDIKAN

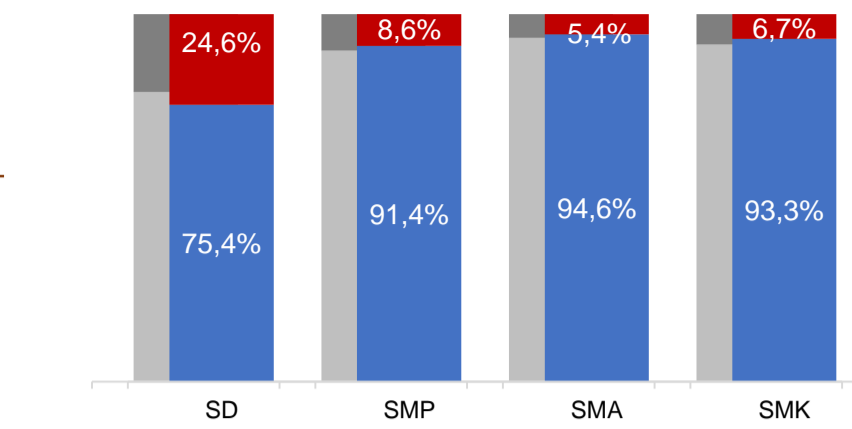
GURU:SISWA	SD	SMP	SMA	SMK
	1:15	1:17	1:17	1:13

GURU PNS:SISWA	SD	SMP	SMA	SMK
	1:18	1:22	1:24	1:20

ROMBEL:SISWA	SD	SMP	SMA	SMK
	1:21	1:31	1:34	1:28

Sumber: PDSPK, November 2017

KUALIFIKASI GURU



Sumber: Ditjen GTK, 2017

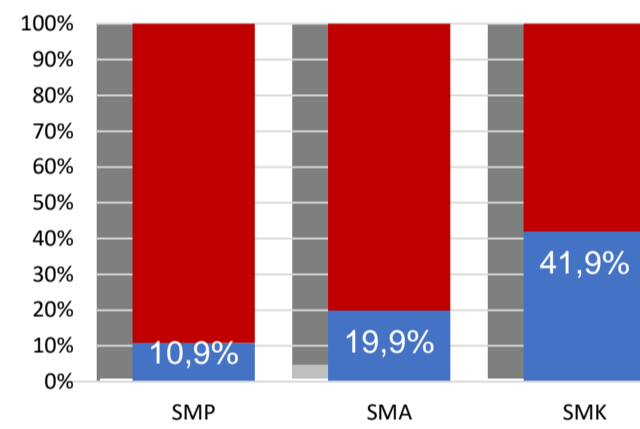
UJI KOMPETENSI GURU PER JENJANG



Sumber: Ditjen GTK, 2016

	Nas.	SD	SMP	SMA	SMK
Nas.	54,33	58,25	61,74	58,30	58,30
Prov.	50,05	54,25	58,28	53,62	53,62
SD		48,00	57,28	60,73	54,79

PERSENTASE PESERTA UNBK PER JENJANG



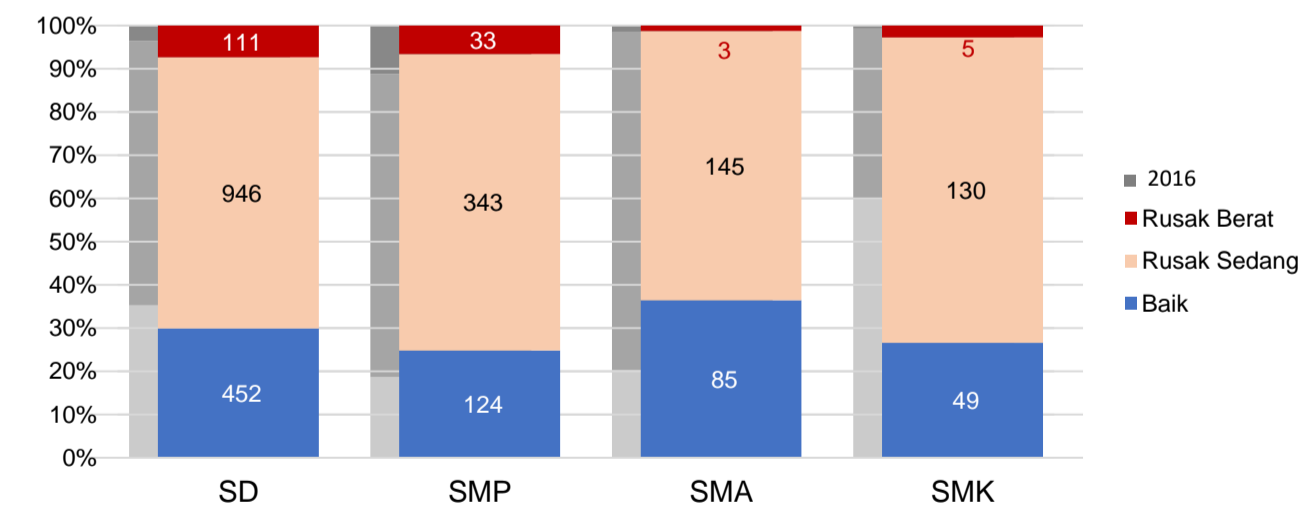
Sumber: Puspendik, November 2017

HASIL UN

	Nas.	SD	SMP	SMA	SMK
Nas.	54,25	52,87	47,93	53,75	53,75
Prov.	57,75	56,37	53,32	53,33	53,33
SMP		44,69	59,70	53,24	47,71

Sumber: Puspendik, November 2017

KONDISI RUANG KELAS



Sumber: PDSPK, November 2017

SEKOLAH RINTISAN PELAKSANA PPK

	SD	SMP	TOTAL
	1	2	3

Sumber: Kemendikbud, September 2017

GURU KEAHLIAN GANDA

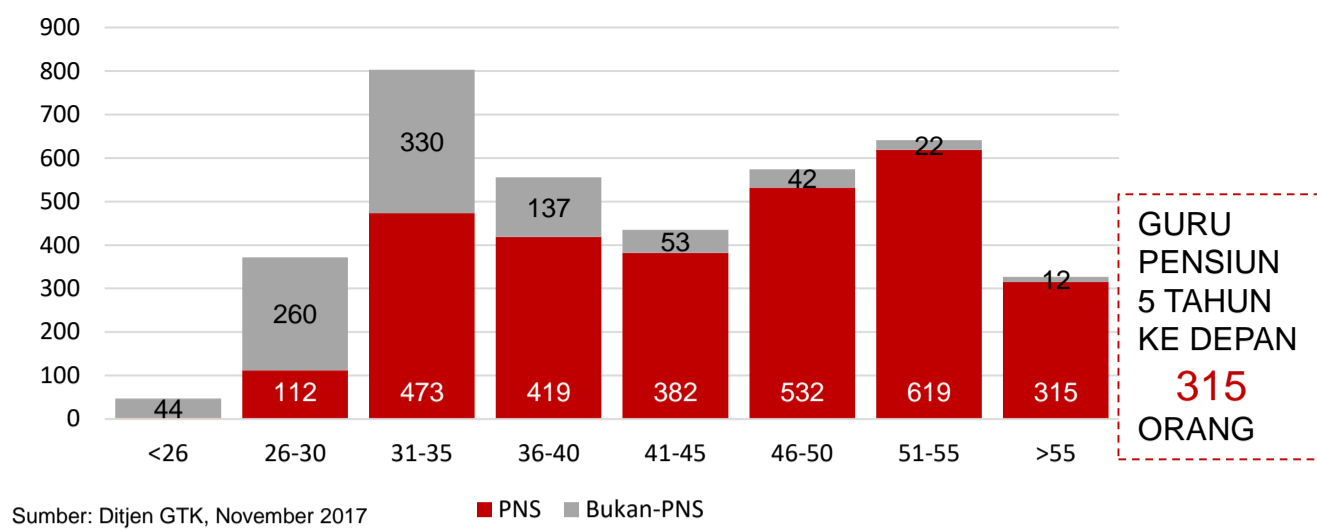
10

GURU GARIS DEPAN

0

Sumber: Ditjen GTK, November 2017

GURU MENURUT USIA



Sumber: Ditjen GTK, November 2017

GURU PENSUN 5 TAHUN KE DEPAN 315 ORANG

SISWA PUTUS SEKOLAH DAN MENGULANG

	SD	SMP	SMA	SMK
PUTUS SEKOLAH	40	21	56	205
MENGULANG	532	12	-	-

Sumber: PDSPK, November 2017

PRESTASI SISWA

OLIMPIADE NASIONAL	0
OLIMPIADE INTERNASIONAL	0

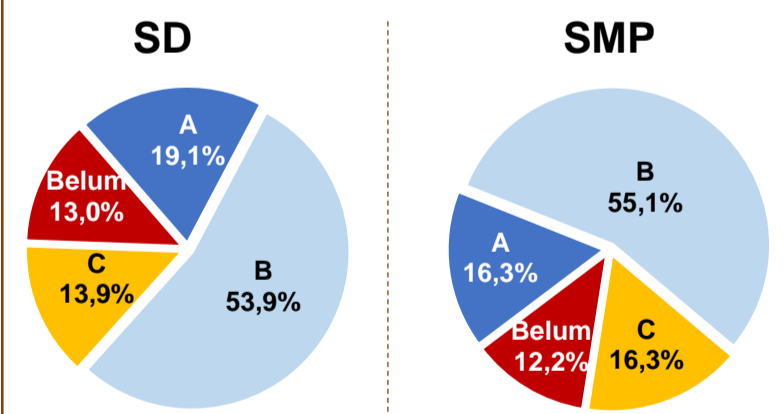
Sumber: Ditjen Dikdasmen, November 2017

SKOR IIUN

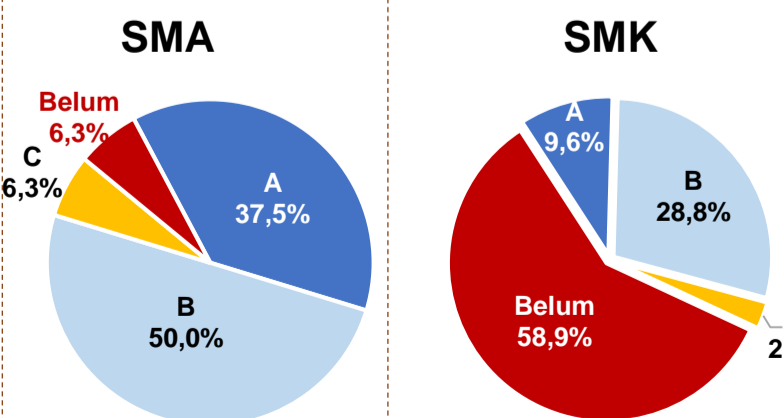
	Nas.	SD	SMP	SMA	SMK
Nas.	76,65	86,69	85,65	92,61	92,61
Prov.	62,68	72,30	72,01	78,74	78,74
SMP		80,95	73,04	73,53	83,06

Sumber: Puspendik, November 2017

AKREDITASI S/M

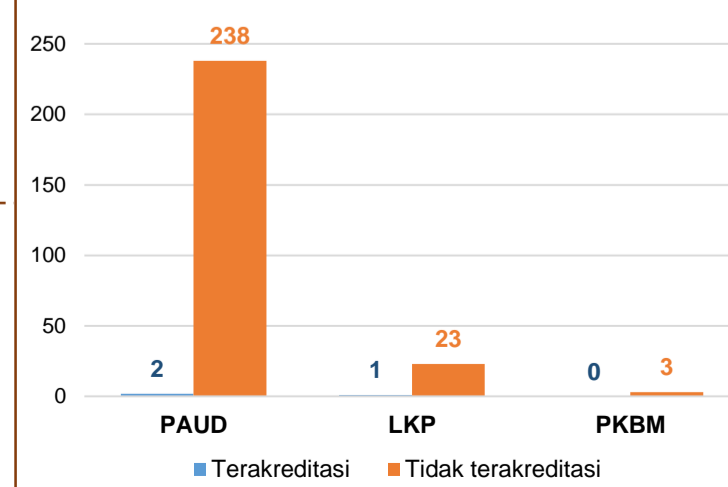


Sumber: BAN-S/M, Desember 2017



Sumber: BAN-S/M, Desember 2017

AKREDITASI PNF



Sumber: BAN-PNF, November 2017