

# NERACA PENDIDIKAN DAERAH 2017



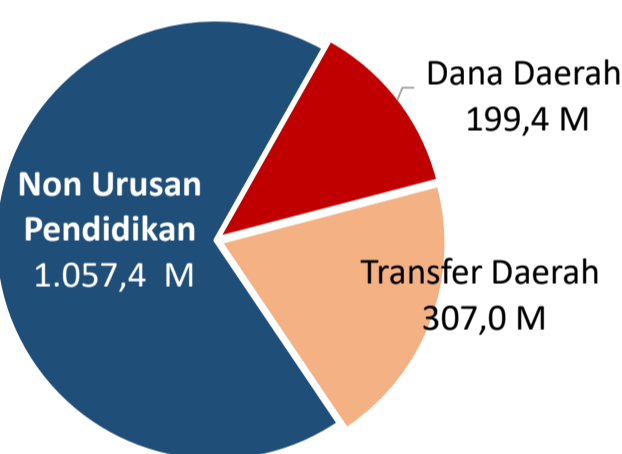
## KAB. MANDAILING NATAL SUMATERA UTARA

### DATA PENDIDIKAN DAERAH

<b>Satuan Pendidikan</b>	<b>747</b>	<b>Peserta Didik</b>	<b>104.114</b>
PAUD →	215	PAUD →	8.466
SD →	402	SD →	65.610
SMP →	84	SMP →	16.316
SMA →	24	SMA →	7.371
SMK →	21	SMK →	6.236
SLB →	1	SLB →	115
<b>Ruang Kelas</b>	<b>4.078</b>	<b>Guru</b>	<b>8.256</b>
SD →	2.904	PAUD →	214
SMP →	701	SD →	5.033
SMA →	271	SMP →	1.701
SMK →	194	SMA →	705
SLB →	8	SMK →	582
		SLB →	21

### PENDANAAN PENDIDIKAN

APBD 2017 Rp1.563,8 M



Rincian Dana Transfer Daerah Bidang pendidikan	
DAK Fisik	11,5 M
TPG	121,5 M
Tamsil	2,2 M
Tunjangan Khusus Guru	12,1 M
DAU (Gaji GTK PNSD)	156,4 M
BOP PAUD	3,3 M

Persentase urusan pendidikan (di luar transfer daerah)

Trend Alokasi Anggaran Pendidikan dalam APBD

	2015	2016	2017
	23,6%	17,8%	15,9%

### ALOKASI ANGGARAN BANTUAN PEMERINTAH (APBN)

PAUD-DIKMAS	0,8 M
SD	4,6 M
SMP	0,8 M
GTK	11,3 M
<b>Total</b>	<b>17,5 M</b>

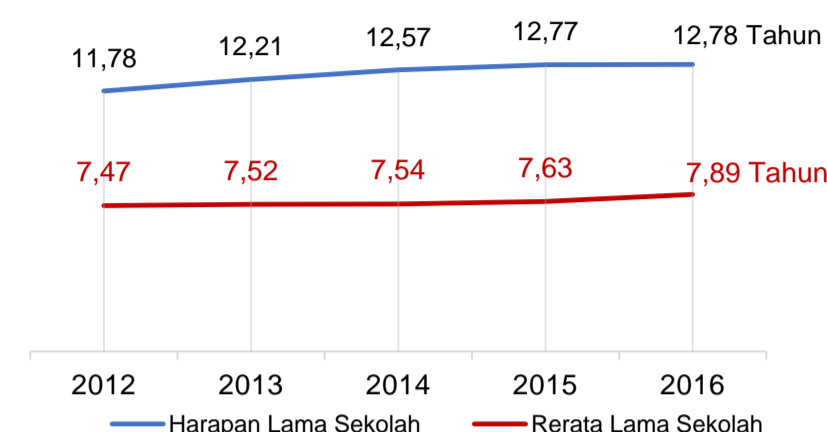
### PERSENTASE REALISASI PROGRAM INDONESIA PINTAR

	SD	SMP	SMA	SMK
Penerima	44,5%	48,0%	47,2%	73,8%
Anggaran	45,9%	53,1%	51,0%	75,0%

Sumber: sipintar.web.id, Desember 2017

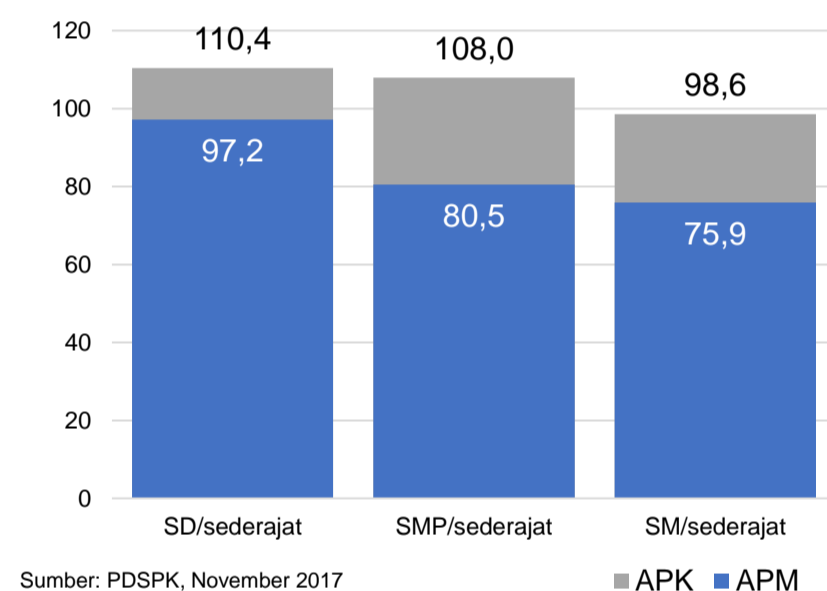
### INDEKS PEMBANGUNAN MANUSIA 2016

64,6 SUMATERA UTARA 70,0 NASIONAL 70,18



Sumber: BPS, Oktober 2017

### APK DAN APM 2016/2017 (persentase)



Sumber: PDSPK, November 2017

### KEBUDAYAAN

JENIS	JUMLAH
Cagar Budaya	0
Desa Adat	0
Museum	0
Rumah Budaya Nusantara	0
Sanggar dan Komunitas	0
Warisan Budaya Tak Benda	0

Sumber: Ditjen Kebudayaan, November 2017

### BAHASA DAERAH 3

Sumber: BPPB, November 2017

### RASIO PENDIDIKAN

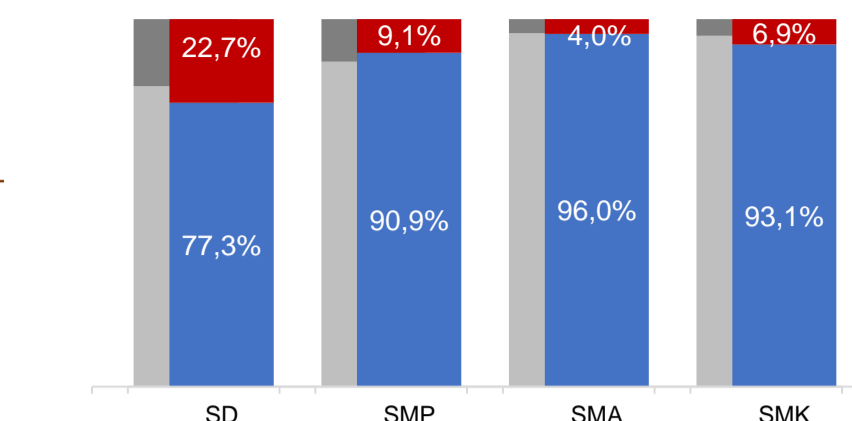
GURU:SISWA	SD	SMP	SMA	SMK
	1:13	1:10	1:10	1:11

GURU PNS:SISWA	SD	SMP	SMA	SMK
	1:24	1:22	1:20	1:25

ROMBEL:SISWA	SD	SMP	SMA	SMK
	1:22	1:24	1:27	1:25

Sumber: PDSPK, November 2017

### KUALIFIKASI GURU



Sumber: Ditjen GTK, 2017

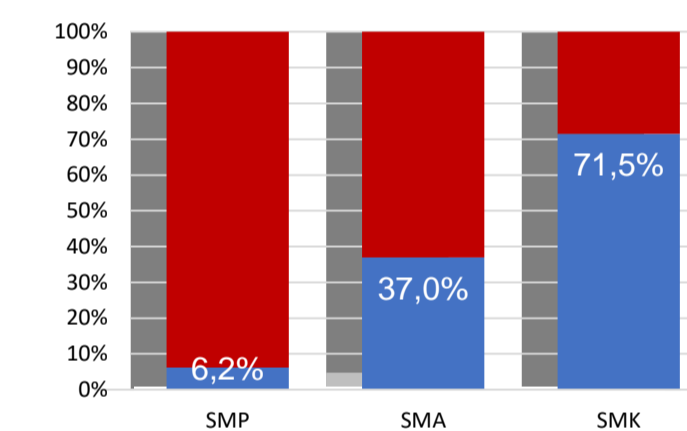
### UJI KOMPETENSI GURU PER JENJANG



Sumber: Ditjen GTK, 2016

	Nas.	54,33	58,25	61,74	58,30
Prov.	50,05	54,25	58,28	53,62	
SD	49,70	50,74	53,37	51,57	
SMP					
SMA					
SMK					

### PERSENTASE PESERTA UNBK PER JENJANG



Sumber: Puspendik, November 2017

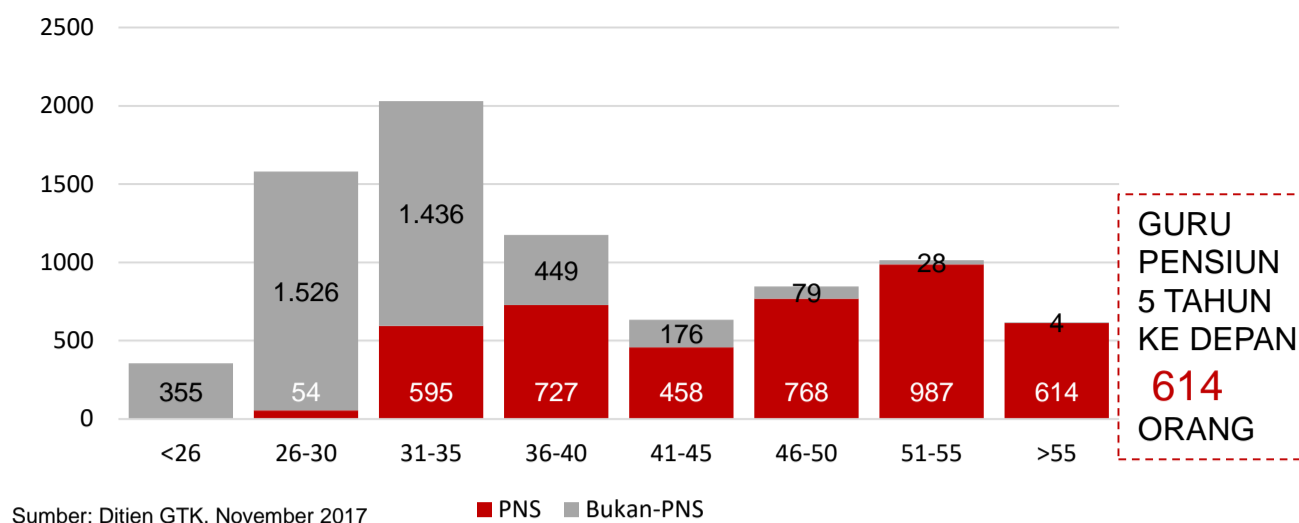
### HASIL UN

	Nas.	54,25	52,87	47,93	53,75
Prov.	57,75	56,37	53,32	53,33	
SMP	50,17	47,13	45,43	48,03	
SMA IPA					
SMA IPS					
SMK					

Sumber: Puspendik, November 2017

### KAB. MANDAILING NATAL

### GURU MENURUT USIA



Sumber: Ditjen GTK, November 2017

### SISWA PUTUS SEKOLAH DAN MENGULANG

	SD	SMP	SMA	SMK
PUTUS SEKOLAH	119	50	94	265
MENGULANG	717	21	27	-

Sumber: PDSPK, November 2017

### PRESTASI SISWA

OLIMPIADE NASIONAL	0
OLIMPIADE INTERNASIONAL	0

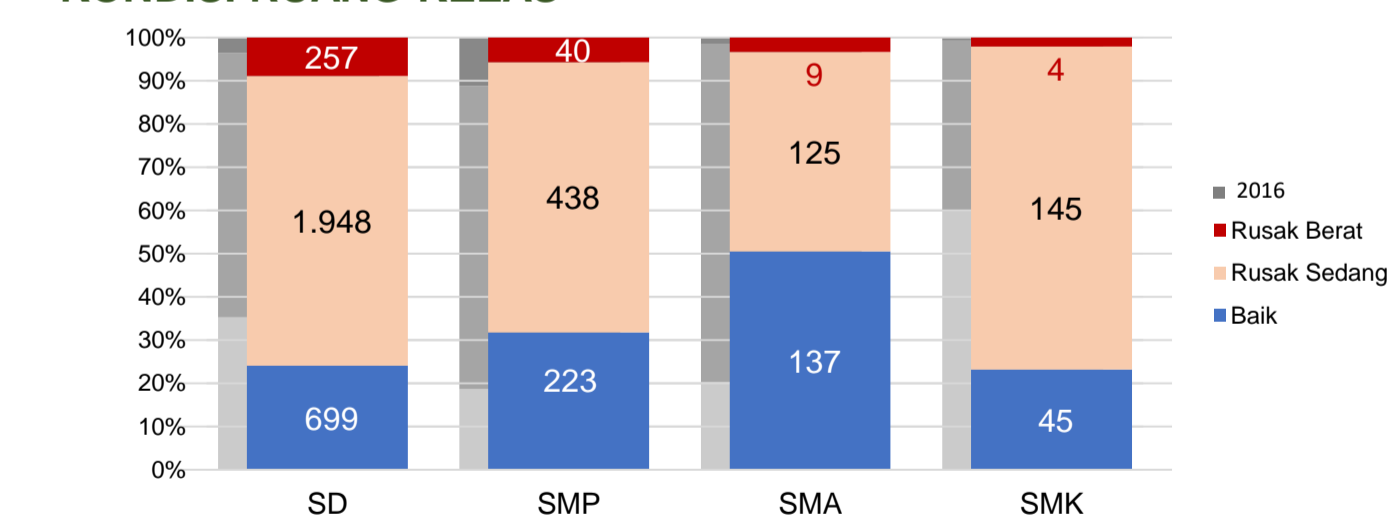
Sumber: Ditjen Dikdasmen, November 2017

### SKOR IUUN

	Nas.	76,65	86,69	85,65	92,61
Prov.	62,68	72,30	72,01	78,74	
SMP	70,01	86,06	80,97	88,75	
SMA IPA					
SMA IPS					
SMK					

Sumber: Puspendik, November 2017

### KONDISI RUANG KELAS



Sumber: PDSPK, November 2017

### SEKOLAH RINTISAN PELAKSANA PPK

SD	SMP	TOTAL
1	3	4

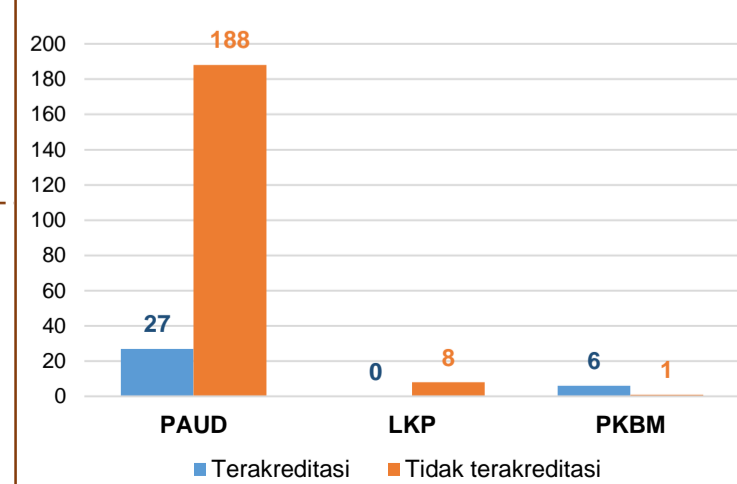
Sumber: Kemendikbud, September 2017

### GURU KEAHLIAN GANDA 0

### GURU GARIS DEPAN 0

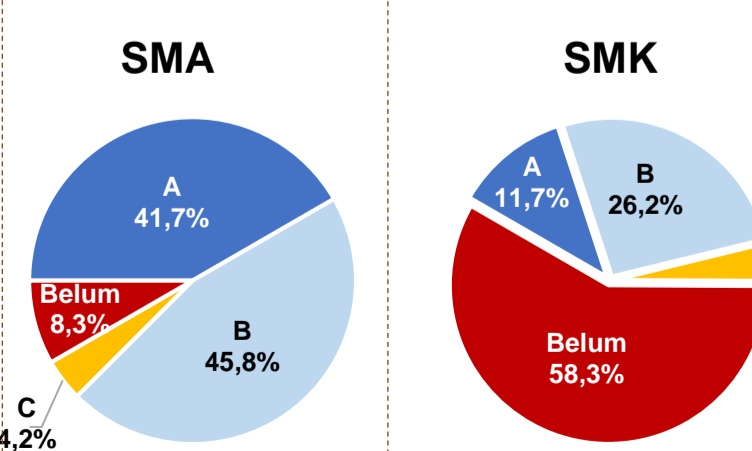
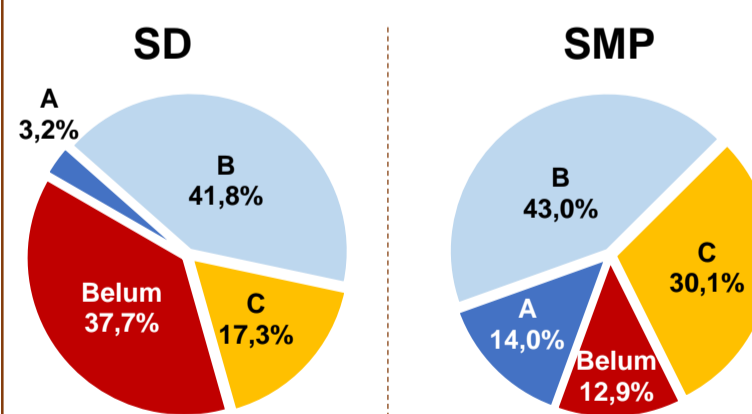
Sumber: Ditjen GTK, November 2017

### AKREDITASI PNF



Sumber: BAN-PNF, November 2017

### AKREDITASI S/M



Sumber: BAN-S/M, Desember 2017